

Утверждена  
Решение Собрания депутатов  
Катав-Ивановского муниципального района  
от «26» декабря 2011 г. № 324

**ПРОГРАММА  
СОЦИАЛЬНО- ЭКОНОМИЧЕСКОГО РАЗВИТИЯ  
КАТАВ-ИВАНОВСКОГО МУНИЦИПАЛЬНОГО РАЙОНА  
ЧЕЛЯБИНСКОЙ ОБЛАСТИ  
НА 2011-2015 ГОДЫ**



Катав-Ивановск  
2011



ПРОГРАММА СОЦИАЛЬНО-ЭКОНОМИЧЕСКОГО РАЗВИТИЯ  
КАТАВ-ИВАНОВСКОГО МУНИЦИПАЛЬНОГО РАЙОНА НА 2011-2015 ГОДЫ

СОДЕРЖАНИЕ

	Структура Программы	3
	Паспорт Программы	4
	Общие положения	
1	Современное социально-экономическое положение и основные проблемы развития	10
1.1	Ресурсы развития, источники конкурентных преимуществ	10
1.2	Экономическая база	19
2	Стратегия развития Катав-Ивановского муниципального района	31
3	Система программных мероприятий	31
3..1	Развитие промышленности.	36
3..2	Развитие малого и среднего предпринимательства.	50
3..3	Жилищно-коммунальное хозяйство.	63
3.4	Капитальное строительство.	106
3.5	Транспорт, дорожное хозяйство.	121
3.6	Развитие потребительского рынка.	127
3.7	Образование.	136
	Дошкольное образование	149
3.8	Здравоохранение.	160
3.9	Социальная защита населения.	170
	МОУ «Детский дом»	191
	МУСО «Социально-реабилитационный центр для несовершеннолетних»	197
3.10	Молодежная политика.	202
3.11	Физкультура, спорт.	215
3.12	Туризм.	223
3.13	Развитие и сохранение культуры и искусства	231
3.14	Рынок труда и занятость населения.	239
3.15	Управление муниципальным имуществом.	247
3.16	Природоохранные мероприятия оздоровления экологической обстановки в районе.	260
3.17	Обеспечение безопасности условий жизни населения	282
3.18	Муниципальные финансы.	288
4	Оценка эффективности использования последствий реализации Программы	292
5	Организация управления Программой, мониторинг и контроль за ходом ее реализации	300
6	Ресурсное обеспечение Программы	308



**ПРОГРАММА СОЦИАЛЬНО-ЭКОНОМИЧЕСКОГО РАЗВИТИЯ  
КАТАВ-ИВАНОВСКОГО МУНИЦИПАЛЬНОГО РАЙОНА НА 2011-2015 ГОДЫ**

**СТРУКТУРА ПРОГРАММЫ**

ПАСПОРТ ПРОГРАММЫ

СОДЕРЖАНИЕ ПРОГРАММЫ

I. Социально-экономическое положение Катав-Ивановского муниципального района Челябинской области

II. Стратегия развития Катав-Ивановского муниципального района Челябинской области

Цель программы

Задачи программы

Сроки и этапы реализации программы

III. Система программных мероприятий

IV. Оценка эффективности и социально-экономических последствий реализации Программы.

V. Организация управления Программой, мониторинг и контроль за ходом ее реализации.

VI. Ресурсное обеспечение программы



ПРОГРАММА СОЦИАЛЬНО-ЭКОНОМИЧЕСКОГО РАЗВИТИЯ  
КАТАВ-ИВАНОВСКОГО МУНИЦИПАЛЬНОГО РАЙОНА НА 2011-2015 ГОДЫ

## ПАСПОРТ ПРОГРАММЫ

Наименование Программы	Программа социально-экономического развития Катав-Ивановского муниципального района на 2011-2015 годы
Заказчик Программы	Администрация Катав-Ивановского муниципального района
Основные разработчики Программы	Администрация Катав-Ивановского муниципального района. Предприятия и учреждения района.
Основная цель Программы	Обеспечение роста благосостояния и качества жизни населения на основе ускорения темпов прироста валового муниципального продукта, увеличения эффективности производства во всех основных отраслях хозяйственного комплекса, улучшения делового и инвестиционного климата, роста доходов населения.
Основные задачи Программы	<p><b>В области повышения качества жизни:</b></p> <p>—создание условий для положительной динамики роста реальных доходов населения.</p> <p><b>Экономические задачи</b></p> <p>—создание условий для развития малого бизнеса и предпринимательства;</p> <p>—техническое перевооружение и модернизация промышленных организаций, внедрение современных технологий производства продукции.</p> <p><b>В сфере повышения инвестиционной привлекательности Катав-Ивановского муниципального района:</b></p> <p>—формирование эффективной инвестиционной политики;</p> <p>—создание позитивного инвестиционного имиджа Катав-Ивановского муниципального района.</p> <p><b>В области реформирования жилищно-коммунального хозяйства:</b></p> <p>—создание ТСЖ в районе;</p>



**ПРОГРАММА СОЦИАЛЬНО-ЭКОНОМИЧЕСКОГО РАЗВИТИЯ**  
**КАТАВ-ИВАНОВСКОГО МУНИЦИПАЛЬНОГО РАЙОНА НА 2011-2015 ГОДЫ**

	<p>–проведение капитального ремонта многоквартирных домов, в том числе и за счёт Фонда содействия реформирования ЖКХ;</p> <p>–модернизация жилищно-коммунального комплекса на основе применения современных энерго- и ресурсосберегающих технологий;</p> <p>–установка приборов учёта потребляемых коммунальных ресурсов в многоквартирных домах.</p> <p><b>В области благоустройства:</b></p> <p>–проведение целенаправленной работы по обустройству, обновлению места массового отдыха, придомовых территорий, фасадов жилых и общественных зданий, ограждений;</p> <p>–проведение работы по озеленению территории населенных пунктов: посадке саженцев деревьев и кустарников, разбивке клумб и цветников, устройству газонов. Одновременно с этим продолжение работы по ликвидации переросших и аварийных деревьев.</p> <p>–активизация работы с общественными формированиями района (председатели уличных и домовых комитетов) и с помощью СМИ проведение информационно-разъяснительной работы о необходимости поддержания надлежащего санитарного состояния территории населенных пунктов.</p> <p><b>В области охраны окружающей среды:</b></p> <p>–мониторинг и охрана окружающей среды на территории района.</p> <p><b>Задачи в области муниципального управления</b></p> <p>–оптимизация функций: приведение их в соответствие с действующими нормативными правовыми актами и упразднение избыточных функций;</p> <p>–разработка административных регламентов функций и муниципальных услуг (работ);</p> <p>–разработка муниципальных стандартов для всех оказываемых (выполняемых) муниципальных услуг (работ);</p> <p>–внедрение усовершенствованных механизмов</p>
--	--



**ПРОГРАММА СОЦИАЛЬНО-ЭКОНОМИЧЕСКОГО РАЗВИТИЯ**  
**КАТАВ-ИВАНОВСКОГО МУНИЦИПАЛЬНОГО РАЙОНА НА 2011-2015 ГОДЫ**

	<p>муниципального заказа;</p> <ul style="list-style-type: none"><li>–создание нового типа муниципальных учреждений – казенных:</li><li>–разработка муниципальных заданий.</li></ul> <p><b>В области здравоохранения:</b></p> <ul style="list-style-type: none"><li>–формирование рациональной системы медицинской помощи;</li><li>–совершенствование службы детства и родовспоможения;</li><li>–обеспечение государственных гарантий оказания гражданам бесплатной медицинской помощи;</li><li>–усиление профилактической направленности в здравоохранении, в том числе по социально значимым заболеваниям;</li><li>–укрепление материально-технической базы лечебно-профилактических учреждений;</li><li>–эффективная реализация мероприятий приоритетного национального проекта в сфере здравоохранения.</li></ul> <p><b>В области образования:</b></p> <ul style="list-style-type: none"><li>–эффективная реализация приоритетного национального проекта в сфере образования;</li><li>–сохранение и развитие сети учреждений дополнительного образования детей.</li><li>–обеспечение эффективности и качества дополнительного образования детей;</li><li>–создание системы развития одаренных детей независимо от места их проживания и дохода семьи</li><li>–создание условий для повышения качества дошкольного образования, улучшение подготовки детей к обучению в школе.</li></ul> <p><b>В области культуры:</b></p> <ul style="list-style-type: none"><li>–сохранение и возрождение историко-культурного наследия Катав-Ивановского муниципального района;</li><li>– реализация потребностей населения в культурном и духовном развитии.</li></ul> <p><b>В области физкультуры и спорта:</b></p> <ul style="list-style-type: none"><li>–создание условий для развития массового</li></ul>
--	--



**ПРОГРАММА СОЦИАЛЬНО-ЭКОНОМИЧЕСКОГО РАЗВИТИЯ**  
**КАТАВ-ИВАНОВСКОГО МУНИЦИПАЛЬНОГО РАЙОНА НА 2011-2015 ГОДЫ**

	спорта во всех населенных пунктах района. <b>В области занятости населения:</b> –повышение уровня занятости населения; –сокращение дисбаланса между спросом и предложением рабочей силы посредством подготовки кадров рабочих и специалистов для отраслей экономики.
Сроки и этапы реализации Программы	С 2011 по 2015 годы
Перечень подпрограмм и основных мероприятий	Развитие промышленности. Развитие малого и среднего предпринимательства. Жилищно-коммунальное хозяйство. Капитальное строительство. Транспорт, дорожное хозяйство. Развитие потребительского рынка. Образование. Здравоохранение. Социальная защита населения. Молодежная политика. Физкультура, спорт. Туризм. Развитие и сохранение культуры и искусства Рынок труда и занятость населения. Управление муниципальным имуществом. Природоохранные мероприятия оздоровления экологической обстановки в районе. Обеспечение безопасности условий жизни населения. Муниципальные финансы.
Исполнители подпрограмм и основных мероприятий	Руководители промышленных, муниципальных, бюджетных организаций. Службы и отделы Администраций Катав-Ивановского муниципального района, Катав-Ивановского городского поселения, Юрюзанского городского поселения
Объемы и источники Финансирования Программы	Общий объём финансирования на реализацию Программы на 2011-2015 гг. - 3471021,9 тыс. руб., в том числе:





**ПРОГРАММА СОЦИАЛЬНО-ЭКОНОМИЧЕСКОГО РАЗВИТИЯ**  
**КАТАВ-ИВАНОВСКОГО МУНИЦИПАЛЬНОГО РАЙОНА НА 2011-2015 ГОДЫ**

	<ul style="list-style-type: none"><li>– федеральный бюджет – 683844,6 тыс. руб.;</li><li>– областной бюджет – 1674749,2 тыс. руб.;</li><li>– местный бюджет – 361811,0 тыс. руб.;</li><li>– собственные средства предприятий и населения – 700772,6 тыс. руб.*</li><li>– экологический фонд – 4600,0 тыс. руб.</li><li>– источник не определен – 45244,5 тыс. руб.</li></ul>
Система организации контроля за исполнением Программы	Управление реализацией Программы осуществляет директор Программы - Глава Катав-Ивановского муниципального района Глава района и Собрание депутатов рассматривают на совещаниях и заседаниях информацию о ходе реализации Программы и вырабатывают меры по обеспечению условий для её выполнения.
Ожидаемые конечные результаты реализации Программы	Увеличение средней заработной платы одного работника в 1,5 раза. Уровень регистрируемой безработицы от экономически активного населения до 6,7%. Привлечение в экономику района за 2011-2015 годы более 1870 млн. рублей инвестиций. Увеличение объёма отгруженной продукции на 24% к уровню 2010 года. Увеличение удельного веса занятых в малом и среднем бизнесе до 46 % экономически активного населения района. Увеличение розничного товарооборота до 1982 млн. рублей. Ввод в эксплуатацию до 19 тысяч кв.м. общей площади жилья. Улучшение экологических условий жизни населения.

\*подлежит ежегодной корректировке, исходя из возможностей бюджетов, исходя из финансового состояния предприятий, организаций и учреждений



## **Общие положения**

Программа социально-экономического развития Катав-Ивановского муниципального района на 2011-2015 годы (далее – Программа) представляет собой стратегический программный документ, содержащий приоритеты, цели и задачи социально-экономического развития района на среднесрочный период, а также направления и механизмы их реализации.

Программа является логическим продолжением курса социально-экономического развития Катав-Ивановского муниципального района, определённым предыдущими среднесрочными программами социально-экономического развития Катав-Ивановского муниципального района, и направлена на сохранение и развитие достигнутых результатов и положительных тенденций в развитии района.

Программа разработана в соответствии с Законом Челябинской области от 30 ноября 2004 года № 328-ЗО «О государственном прогнозировании, программах социально-экономического развития Челябинской области и областных целевых программах» и руководствуясь Стратегическим планом социально-экономического развития Катав-Ивановского муниципального района на период до 2020 года.

Стратегическая цель Программы представляет собой наиболее значимую цель деятельности органов местного самоуправления Катав-Ивановского муниципального района, сформулированную с учётом общерайонных проблем и заявленных стратегических приоритетов развития Катав-Ивановского муниципального района.

Достижение целей Программы осуществляется через решение системы взаимоувязанных задач, каждая из которых должна осуществляться посредством реализации комплекса мероприятий по определённым направлениям деятельности органов местного самоуправления Катав-Ивановского муниципального района, направленных на решение основных проблем социально-экономического развития района. Все направления деятельности органов местного самоуправления Катав-Ивановского муниципального района взаимоувязаны, согласованы и направлены на достижение целей Программы.

Достижение целей Программы позволит снизить отрицательные последствия мирового финансово-экономического кризиса, повысить эффективность социальной сферы, активизировать институциональные преобразования, что, в конечном счёте, станет основой для качественного роста уровня жизни населения Катав-Ивановского муниципального района.

## 1. Современное социально-экономическое положение и основные проблемы Катав-Ивановского муниципального района

### 1.1. Ресурсы развития, источники конкурентных преимуществ

Основными ресурсами развития и источниками конкурентных преимуществ Катав-Ивановского муниципального района являются экономико-географическое положение, природные ресурсы и рабочая сила.

#### Экономико-географическое положение

Катав-Ивановский район занимает довольно выгодное экономико-географическое положение на территории России и обладает природным и экономическим потенциалом.

Район имеет хорошие экономические связи с городами и населенными пунктами Челябинской области, Республики Башкортостан. Административный центр Республики Башкортостан – Уфа, наряду с Челябинском, оказывают влияние на экономическое развитие района. Через район проходит автотрасса Челябинск-Москва, имеется хорошее транспортное сообщение с Екатеринбургом и Уфой.



Рис.1.1 Географическое расположение Катав-Ивановского муниципального района

## Среда

Специфика Катав-Ивановского муниципального района как промышленного центра с преобладанием предприятий промышленности строительных материалов определяет экологические и градостроительные проблемы района, к числу которых в первую очередь необходимо отнести:

- сложный рельеф местности;
- высокий уровень техногенной нагрузки: загрязнение воздуха, почв и водных источников отходами предприятий ПСМ;
- моральный и физический износ, а также недостаток мощностей очистных сооружений на промышленных и коммунальных предприятиях-загрязнителях.

Богат природный комплекс района. На его территории располагаются около полутора десятков хребтов с высотой от 1000 м до 1300 м, протяженностью от 7 до 45 км и более сотни вершин с высотой от 600 до 1300 м. По долинам между гор текут стремительные реки: Юрюзань, Катав (бассейн реки Уфа); Сим, Тюльмень, Бедярыш, Лемеза, Куряк (бассейн реки Белой). Разнообразен растительный мир. Здесь причудливо сочетаются хвойные леса Сибири (ель, пихта, сосна, лиственница, можжевельник) с европейскими и широколиственными лесами (дуб черешчатый, клен остролистный, ильм, липа, ольха серая, ольха черная, вишня степная и др.). Климат континентальный, в горах – субарктический.

Значительная часть запасов водных ресурсов Челябинской области расположено в Катав-Ивановском районе. Район богат хвойными и лиственными лесами, что создает возможности для развития деревообрабатывающих производств. Особенность горных лесных массивов заключается в том, что они имеют в своём составе широколиственные леса (дуб, клён, лещина) и другие темнохвойные леса Сибири (ель, пихта, сосна, лиственница). Разнообразен животный мир, в водоемах водится немало видов рыбы, что создает благоприятные условия для охоты и рыболовства.

Катав-Ивановский район богат ресурсами целебных минеральных вод. В год можно добывать 315,36 млн. литров.

В районе разведано, известно и оценено несколько десятков самых различных полезных ископаемых: железные и медные руды, бокситы, титано-пиркониевые рудопроявления, магнезиты, кварциты, мергели (известняки для цементного производства и производства извести), строительный камень, кирпичные глины, пески и песчано-гравистые смеси, известняки строматолитовые (поделочные и облицовочные), доломиты, минеральные краски, минеральные воды, торф и другие. Особенно значительны запасы мергеля, известняка, поделочного и облицовочного камня – лемезита, кварцитов.

Важную роль в развитии экономики района должны сыграть месторождение строительных известняков, залежи которых оцениваются около 20 млн. м.<sup>3</sup>

Катав-Ивановский район имеет прекрасные природные ландшафты, полноводные реки, минеральные источники, памятники природы, располагает ресурсами для горного, водного, спелеологического и других видов туризма.

На территории района находится немало объектов, делающих его весьма привлекательным в рекреационном плане.

Особую ценность представляют памятники истории и природы. Это более восьми десятков пещер, гротов, карстовых провалов, колодцев, половина из которых была обитаема с эпохи палеолита до средневековья.

Уникальную историческую ценность представляет всемирно известная «Игнатьевская пещера» – памятник истории и культуры РФ. На сегодня известно около 30 групп наскальных рисунков древнего человека, выполненных 14,0 тыс. лет назад.

Все объекты памятников природы представляют несомненный интерес и создают прекрасную основу для развития таких направлений деятельности, как туризм, включая спортивный.



Рис. 1.2 Туристический потенциал

Таким образом, природные ресурсы являются важным источником конкурентных преимуществ. Сейчас наибольший эффект получается от добычи мергеля, используемого в производстве цемента. В то же время потенциал других видов ресурсов используется в недостаточной степени, в частности имеются благоприятные возможности для развития производств на базе:

- сырья для производства кирпича
- троматолитовых известняков для производства облицовочных материалов для строительства и отделки зданий и помещений.

–природных комплексов (развитие туризма и санаторно-курортного хозяйства).

### **Подземные воды их состояние, охрана и использование.**

На территории района разведано 6 крупных месторождений подземных вод, это в основном, приуроченные скважины:

–г. Катав-Ивановск – район Запани, п. Стройгородок, ЗАО «Катав-Ивановский механический завод»;

– г. Юрюзань п. Стройбаза, Сильинские источники, Молебские источники.

Помимо разведанных месторождений и участков, в районе имеется значительное количество одиночных водозаборных скважин, эксплуатирующихся на неутвержденных запасах подземных вод (Половинка Катавская, п. Васильовка, Аратское, Серпиевка, Орловка, Шарлаш, Верх-Катавка).

### **Минеральные источники их состояние, охрана и использование.**

Кроме скважин хозяйственно-питьевого назначения, на территории района имеется, как минимум 5 минеральных источников. Наиболее изученным является минеральный источник «Катавский». Источник находится в 5 км к юго-западу от г. Катав-Ивановска у подошвы юго-западного склона г. Солоцкой.

По данным института геологии и геохимии УрО РАН 1993-1994-2000 годах, а так же заключение МНУ профилактики и охраны здоровья 1996.1997г.г., минеральные воды источника «Катавский» отнесены по аналогии к известным минеральным водам: Нижне-Сергиевская (курорт существует с середины 19 века, и завод по розливу вод), Друскининкай (курорт в Литве), Биршонас (источник Витаутас, курорт), Перкаус (курорт в Эстонии).

С 1889 года дебит источников (выход минеральной воды по трещинам) остается постоянный, химический состав и минерализация воды, так же стабильна. Это свидетельствует о больших запасах целебных (лечебно-столовых) минеральных вод. Подсчет показывает, что в год можно добывать 315,36 млн. литров. На каждого жителя области приходится, около 86 литров в год.

Таким образом, что запасы воды, производственные мощности и трудовые ресурсы есть, рынок сбыта огромный. Нужно изучить узкие места и вести проработку, для увеличения объемов производства и реализации воды. Перспектива есть и требует проработки. Следует учитывать тот фактор, что до 35% жителей России страдают желудочными заболеваниями, из-за недоброкачественной воды. Минеральная вода способна лечить людей без применения химико-фармацевтических средств, а это актуально и прогрессивно.



### **Рыбные запасы, их состояние, использование, охрана и воспроизводство**

В реках и водоемах района, общей протяженностью более 1500 км, используемых для воспроизводства и промысла обитают: хариус, лещ, щука, налим, чебак, окунь, плотва, подуст, карась, и др. В реках Лемеза встречается таймень, в реке Сим – стерлядь, а в верхних притоках реки имеется разновидность форели, на башкирском диалекте – кутема.

Менее 30% рек используется для любительского лова. Остальная часть не используется из-за малой продуктивности. Неудовлетворительная продуктивность горных рек напрямую связана с вырубкой лесов, а следовательно, с обмелением рек, загрязнением их продуктами интенсивной эрозии горных склонов.

На продуктивность водоемов района оказывают влияние сбросы приборостроительного завода г. Трехгорного, ООО «Катав-Ивановский механический завод», ЗАО «Катавский цемент», ЗАО «КИПЗ», расположенные в санитарно-защитной зоне рек. Очистные сооружения хозяйственной канализации, которые производят очистку только на 50%, отсутствие ливневой канализации в городах и на промышленных объектах района.

Немалый вклад в неудовлетворительную продуктивность Юрюзанского и Катав-Ивановского городских прудов, вносит искусственное регулирование уровня воды в прудах, при котором возможны случаи обсыхания икры при резких спусках воды.

Но самая важная причина – это браконьерство, отсутствие инспекции рыбнадзора, слабая работа ОООиР по охране рыбных запасов, доступность в приобретении сетей. Это позволяет браконьерам круглый год вести добычу всеми доступными видами и средствами браконьерского лова (особенно в период нереста).

### **Состояние почв.**

Распределение земель по категориям:

Общая площадь земельного фонда района по состоянию на 01.01.2011 года составляет 327800 га (100%)

- земли сельхозназначения составляют 25504 га (7,8%)
- земли поселений составляют 7132 га (2,2%)
- земли промышленности, транспорта, связи и иного назначения составляют 1144 га (0,4%)
- земли особо охраняемых территорий составляют 24599 га (7,5%)
- земли запаса составляют 1934 га (0,6%)
- земли лесного фонда составляют 267487 га (81,5%)

Общий рельеф местности Катав-Ивановского района гористый, сильно пересеченный долинами рек и речек. Общее направление большинства горных хребтов с юго-запада на северо-восток.

Резко выраженный горный рельеф местности оказывает влияние на почвообразовательный процесс. Сложившихся в зависимости от высоты местности, крутизны склонов, экспозиции и состава материнской горной породы почвы мало развиты, щебенчатые, очень богаты минеральными веществами, что является причиной повсеместного развития буйной травянистой растительности. На возвышенных местах почвы скелетные, а ближе к горным вершинам – грубо скелетные, переходящие затем в каменистые россыпи.

Основной процесс почвообразования – подзолистый. Однако, во многих местах идет образование чернозема из остатков обильного и разнообразного травяного покрова. В долинах рек встречаются торфяно-болотные почвы.

Агрохимические обследования почв области выявили, что пахотные угодья, в том числе и по Катав-Ивановскому району имеют низкое содержание подвижного фосфора, почвы с низким содержанием подвижного фосфора составляют от 70 до 90%

Культуротехнические работы (известкование, гипсование, лесомелиоративные работы, противоэрозионные, гидротехнические) и другие мероприятия не выполняются, состояние сельхозугодий свидетельствует, что производство с/х продукции уже многие годы осуществляется за счет естественного плодородия почвы.

Санитарное состояние почв

г. Катав-Ивановск: 28% чистой земли, 61% умеренно-опасной, 11% опасных земель.

г.Юрюзань. По результатам анализа почва в г. Юрюзани умеренно-опасная, с. Первуха – чистая, п. Александровка почва умеренно-опасная и опасная

Почвы в основном загрязнены свинцом, цинком, медью, кадмием.

### **Полезные ископаемые, их использование.**

Катав-Ивановский район относится к старейшим горно-рудным провинциям Урала, обладает довольно разнообразным и далеко не полностью используемым потенциалом минерально-сырьевых ресурсов. В районе разведано, известно и оценено несколько десятков самых различных полезных ископаемых: железные и медные руды, бокситы, титано-пиркониевые рудопроявления, магнезиты, кварциты, мергели (известняки для цементного производства и производства извести), строительный камень, кирпичные глины, пески и песчано-гравистые смеси, известняки страмотолитовые (поделочные и облицовочные), доломиты, минеральные краски, минеральные воды, торф и другие.

На территории имеются месторождения и проявления следующих полезных ископаемых:



Бурые железняки. За весь период геологических исследований было выявлено и оценено более двух десятков проявлений и месторождений бурых железняков.

Титан. В юго-восточной части района известно несколько пунктов титаново-циркониевой мере реализации, в которых содержится двуокись титана 15-20%, железа – 35-40%, циркония – 0,08-0,015%. Содержание золота в отдельных породах достигает 0,5-2,0 г/т., серебра – до 6 г/т.

Скопление рудных минералов (ильменита, циркона, золота) в песчанниках, являются древними прибрежными морскими россыпями и могут образовывать крупные залежи.

Медь.

Бокситы (алюминий):

– Катавское месторождение находится в 15 км к юго-востоку от г. Усть-Катав и в 5 км к юго-востоку от с. Орловка. Запас- 423,6 тонн, содержание алюминия –43,2%.

– Серпиевское месторождение находится в 15 км к югу от ст. Кропачево в бассейне верхнего течения р. Сим на правом берегу. Запас-1529 тыс. тонн.

Магnezиты.

– Катав-Ивановское месторождение расположено в 5 км южнее города, разрабатывалось в 1914 году. В долине р. Нила, в 8 км от устья встречаются глыбы магнезита.

– Байгазинское рудопроявление магнезита находится на левом берегу р. Тюльмень. Имеются 5 выходов магнезита. Ресурсы магнезита в районе по прогнозам оцениваются в 40-50 млн. тонн.

Кварциты. В районе известны два месторождения, которые ранее разрабатывались для производства диноса (огнеупорного кирпича) для Катавского и Ашинского заводов.

– Месторождение Юрюзанский гребень расположено в 5 км северо-восточнее г. Катав-Ивановска. Основные залежи кварцитов расположены сплошной полосой по вершине этой горы. Запас-6037 тыс.тонн.

– Месторождение г. волчья Шишка расположено в 6 км к юго-западу от г. Катав-Ивановска в пределах куполообразной возвышенности, в отрогах г. Песчанная. Запас 11690 тыс. тонн.

Мергели для производства цемента.

– Месторождение «Гора Груздовник» расположено в 5-6 км от города, разрабатывается ЗАО «Катавцемент» более 30 лет.

– Месторождение «Обухова Распашка» расположено в 3-4 км западнее города. По состоянию на 01.01.91 г. на балансе ЗАО «Катавцемент» числится 33282 тыс. тонн. Кроме этих двух месторождений известны мелкие месторождения) Голая Шишка, Юрюзанский Гребень, Гора Веселовка и др.)

Известняки для цементного производства.

Месторождение «Троицкая каменоломня, расположено в 10 км на северо-запад от цементного завода. Запас 35361 тыс. тонн.

Строительный камень.

Месторождение Волчья Шишка расположено в 1 км к юго-западу от месторождения Обухова Распашка. Кварциты и кварцито-песчанники соответствуют бутовому строительному камню марки «1000». Запас 10474 тыс. м<sup>3</sup>.

Кирпичные глины. Основная масса глинистых пород используется в производстве строительной грубой и тонкой керамики, огнеупорных материалов, цемента и др. Устиновое месторождение расположено на северной окраине г. Катав-Ивановска. Запас – 20003 тыс. тонн.

Пески и песчанно-гравийные смеси. Катавское месторождение песчано-гравийных смесей расположено в 5 км от города, на левом берегу р. Ката. Запас – 19,5 тыс.м<sup>3</sup>.

Известняки строматолитовые.

– Лемезинское месторождение расположено в 40 км на юго-запад от г. Катав-Ивановска, в 1 км к югу от с. Бедярыш Запас-9,8 млн. м<sup>3</sup>, поделочного и облицовочного камня.

– Проявление Анновское расположено в окрестностях с. Анновка. Месторождение характеризуется красивой текстурой по оттенка окраской. Доломиты.

– Проявление Карауловское расположено в 5 км от г. Катав-Ивановска по дороге с. Карауловка.

– Проявление «Прудок, в близи от пос. Запрудовка. Запас – 320 тыс. тонн.

Кварциты. Проявление гора Кварцитовая находится в 4-5 км к юго-западу от г. Катав-Ивановска. Запас-9000тыс. тонн.

Минеральные краски.

Перспективным для экономики района могут быть добыча титана, меди, бокситы, магнезит, кварциты, кирпичные глины, известняки строматолитовые, торф, для улучшения плодородия земли в частном секторе и с/х предприятий.

## **Население**

Численность постоянного населения Катав-Ивановского муниципального района – 33,034 тыс. чел., 90% населения района проживает в городах и двух пригородных поселках – Половинка и Нильский . Районный центр – город Катав-Ивановск (образован в 1745 году, население 17,6 тыс.чел.), г.Юрюзань – город районного подчинения (образован в 1747 году, население -12,54 тыс.чел.). В состав района входят сельские населенные пункты: с.Серпиевка. с.Аратское, с.Карауловка, п.Шарлаш, с.Орловка, с.Тюлюк, п.Александровка, п.Кордонный, с.Меседа, с.Екатериновка. д.Первуха. п.Совхозный. с.Верх-Катавка, с.Бедярыш, с.Лемеза. По национальному составу большую часть составляют русские – более 80%, однако значительна часть татар и башкир.

В результате сложившейся ситуации с рождаемостью и смертностью наблюдается отрицательный естественный прирост населения. Уровень убыли населения в Катав-Ивановском муниципальном районе выше общероссийского и регионального показателей в течение всего анализируемого периода. Численность населения постоянно сокращается, и миграция не способна его возместить. Наблюдается миграция населения за пределы Катав-Ивановского муниципального района. Демографическое равновесие в районе продолжает нарушаться.

Таблица 1.1

**Основные демографические показатели  
Катав-Ивановского муниципального района**

Показатели	Единица измерения	2006г	2007г.	2008г.	2009г.	2010г. (по данным переписи населения)
Численность населения на начало года	тыс. чел	36192	35672	35280	34983	33034
Родившихся	человек	389	445	447	479	446
Умерших	человек	732	708	716	666	651
Коэффициент рождаемости	-	10,8	12,4	12,8	13,7	13,5
Коэффициент смертности	-	20,3	19,7	20,1	19,1	19,7
Естественный прирост (- убыль)	человек	-343	-263	-269	-187	-205
Коэффициент естественного прироста	чел. на 1000 населения	-9,5	-7,3	-7,3	-5,4	-6,2
Население трудоспособного возраста	человек	21789	21523	21205	20968	19523

По переписи населения, проходящей в 2010 году, численность населения района по состоянию на 01.01.2011 года составляла 33034 человека. Таким образом, за период с 2006 по 2010 год численность населения Катав-Ивановского муниципального района сократилась на 3158 человек. В качестве положительной динамики можно отметить рост родившихся с 389 человек в 2006 году до 446 человек в 2010 году и соответственно увеличения коэффициента рождаемости с 10,8 до 13,5 на 1000 жителей. В тоже время наблюдается снижение смертности населения с 732 человек в 2006 году до 651 в 2010 году (на 11%) и уменьшение коэффициента смертности с 20,3 до 19,7 на 1000 жителей.

Численность трудоспособного населения сократилась на 10,4 % с 21789 чел. (2006 г.) до 19523 чел. (2010 г.).

Сокращение численности населения Катав-Ивановского муниципального района, в том числе его трудоспособной части, будет происходить в основном за счет естественной убыли.

В итоге основными проблемами в сфере демографического развития Катав-Ивановского муниципального района являются:

–неудовлетворительное состояние здоровья населения;

- высокий уровень смертности от неестественных причин в трудоспособном возрасте – отравлений, травм, несчастных случаев, убийств, самоубийств;
- рост численности населения, выходящего из трудоспособного возраста;
- невысокий уровень миграционного притока населения.

Важнейшими задачами районной демографической политики является повышение уровня рождаемости, снижение смертности и укрепления здоровья населения.

## **1.2 Экономическая база**

Современная экономика Катав-Ивановского района представлена 508 хозяйственными субъектами различных форм собственности. Ведущую роль в отраслевой структуре экономики играет промышленность, являющаяся основой развития района.

Промышленность района является одним из наиболее важных экономических блоков, обеспечивающих социально-экономическое развитие района. Промышленный комплекс района представлен тремя основными видами деятельности:

- добыча полезных ископаемых;
- обрабатывающие производства;
- производство и распределение электроэнергии, газа и воды.

Планы развития промышленных производств определяются, прежде всего, деятельностью двух основных районообразующих предприятий: ЗАО «Катавский цемент», ООО «Катав-Ивановский механический завод».

Определенные перспективы имеют предприятия строительных изделий (производство кирпича), использования природных ресурсов (камня «лемезит», минеральной воды). Возможности увеличения масштабов их деятельности связаны с привлечением инвестиций, расширением рынков сбыта и участием в выполнении муниципального заказа.

Перспективы развития строительной отрасли связаны с инвестиционной активностью предприятий, возможностями бюджетной системы, реализации крупных инвестиционных проектов и программ, активным участием в выполнении государственного (муниципального) заказа. Положительное воздействие на работу строительного комплекса окажет деятельность ЗАО «Катавский цемент», увеличение выпуска цемента которого предусматривается реконструкцией завода, годовая мощность предприятия 1,5 млн. тн. в год и строительством второй очереди завода с мощностью до 2,6 млн. тн цемента. Прогнозируемый рост реальных доходов населения и доступность ипотечного кредитования создает благоприятные возможности для наращивания объемов строительства и реконструкции жилья, объектов торговли, общественного питания и бытового обслуживания.

Таблица 1.2

Отгружено товаров собственного производства, выполненных работ и услуг собственными силами по видам экономической деятельности на крупных и средних предприятиях

Показатели	Единица измерения	2006г	2007г.	2008г.	2009г.	2010г.
Отгружено товаров собственного производства, выполненных работ и услуг собственными силами по видам экономической деятельности, всего	тыс. рублей	1506530	2424480	1959020	2232251	2974306
в том числе по видам экономической деятельности:						
Добыча полезных ископаемых	тыс. рублей	41736	65236	-	-	56651
Обрабатывающие производства	тыс. рублей	1338139	2210207	1920973	2074395	2739625
Производство и распределение электроэнергии, газа и воды	тыс. рублей	126655	149037	138047	157856	178030

Основу экономического потенциала района составляют предприятия: ЗАО «Катавский цемент»; ООО «Катав-Ивановский механический завод»; ЗАО «Катав-Ивановский приборостроительный завод», ЗАО «СМАРТ». Данные предприятия инвестируют средства в развитие своей производственной базы, техническое перевооружение и реконструкцию основных средств, являются визитной карточкой района.

По данным таблицы 1.2 можно сделать вывод, что объем отгруженных товаров собственного производства, выполненных работ и услуг собственными силами по видам экономической деятельности постоянно увеличивается, кроме кризисного 2008 года, когда снижение составило 465 млн. руб. По итогам 2008 года индекс промышленного производства составил 60,5%, что ниже, чем прогнозировалось. На предприятиях района произведено продукции на 1658,7 млн. руб., что на 23,4% ниже, чем в 2007 году в действующих ценах.

Особенно выделяется по темпам роста 2007 год, когда объем отгруженной промышленной продукции составил 2424,5 млн. руб., темп роста по сравнению с 2006 годом – 160,9%.

За 2010 год отгружено товаров собственного производства, выполненных работ и услуг собственными силами по району в действующих ценах 2974,3 млн. руб. или 97% к уровню 2006 года. По видам экономической деятельности отгружено товаров собственного производства, выполнено работ и услуг:

- добыча полезных ископаемых – 56,6 млн. руб., темп роста составил 122,1% уровню 2009 года в действующих ценах;
- продукция обрабатывающих производств – 2739,6 млн. руб., или 132,1%;
- производство и распределение электроэнергии, газа и воды – 178,0 млн. руб., или 112,2%.

Главной целью промышленной политики на 2011-2015 годы является создание условий для открытия новых промышленных предприятий на территории района, повышение конкурентоспособности продукции и технического уровня промышленного производства, обеспечение занятости населения и поступления стабильных налоговых платежей в бюджет.

Для достижения поставленной цели будут решаться следующие задачи:

- определение территорий, для строительства новых промышленных объектов с соответствующей инфраструктурой;
- создание благоприятного климата для развития новых производств, малого бизнеса в сфере производства промышленной продукции муниципального образования;
- поиск потенциальных инвесторов для строительства промышленных предприятий;
- создание условий, способствующих организации дополнительных рабочих мест, повышению квалификации управленческого и инженерно–технического персонала, повышению престижа рабочих профессий, обеспечение притока в промышленность молодых рабочих, инженерно–технических кадров, управленческого персонала;
- поддержка местных товаропроизводителей в вопросах работы с торговыми сетями на территории района.

### **Сельское хозяйство**

Общая площадь земельного фонда в административных границах муниципального района составляет 327,8 тыс. га. Земли сельскохозяйственного назначения занимают площадь 25,5 тыс. га, что составляет 7,8% от общей площади, из них сельскохозяйственные угодья занимают 24,1 тыс. га, что составляет 7,4% от общей площади. По состоянию на 01.01.2011 года земли сельхозугодий поросли лесом на площади 9644 га, что составляет 40,0% от общей площади. Показатели эффективности деятельности органов местного самоуправления в сфере сельскохозяйственного производства определены долей фактически используемых сельскохозяйственных угодий в общей площади сельскохозяйственных угодий. На территории района предоставлено в 2010 году для ведения крестьянско-фермерских хозяйств 19 земельных участков на площади 232,0 га, гражданам для ведения огородничества- 970 участков на площади 139,0 га, выкуплено 10,0 га для ведения животноводства, в городских и сельских поселениях 886,0 га используется гражданами для ведения личного подсобного хозяйства, передано в долевую собственность граждан земельных долей на площади 3381,0 га. Доля фактически используемых сельскохозяйственных угодий в общей площади угодий в 2010 году составила 11,9%.



Таблица 1.3

**Производство продукции сельского хозяйства  
в хозяйствах всех категорий**

Показатели	Единица измерения	2006г	2007г.	2008г.	2009г.	2010г.
Продукция сельского хозяйства, всего	млн.рублей	421,0	397,6	504,9	462,4	431,8
в том числе:						
растениеводство	млн.рублей	288,6	265,3	362,1	292,5	260,6
животноводство	млн.рублей	132,4	132,4	142,8	169,9	171,2
Продукция сельского хозяйства на душу населения	рублей	1163,2	1114,6	1431,1	1321,8	1307,1

### Транспорт и связь

На территории Катав-Ивановского муниципального района в полном объеме представлены все виды современной связи: электрической, почтовой, мобильной.

Таблица 1.4

**Обеспеченность населения проводным вещанием, на конец года, единиц**

Показатель	2006	2007	2008	2009	2010
Число основных аппаратов, подключенных к телефонной сети общего пользования	5067	4879	4857	4717	4476
В т.ч. квартирных телефонов	4337	4112	4078	3951	3646
Число основных радиотрансляционных точек	1169	1061	955	857	713

На начало 2011 г. в районе насчитывалось 4476 основных телефонных аппаратов городской и сельской телефонной сети общего пользования, что на 5,1% меньше, чем на аналогичную дату 2010 года. Имеется 32 таксофона (13 в г.Катав-Ивановск, 6 – в г.Юрюзань, 13 – в сельской местности).

Перспективы развития этого вида деятельности во многом определяются быстрыми темпами развития мобильной телефонной связи, расширением доступности сети Интернет для пользователей, совершенствованием работы почтовых отделений, телефонизацией сельских населенных пунктов.

По городской местности 688 радиоточек, в сельской местности 25 единиц. Число основных радиотрансляционных точек за последние 5 лет снизилось на 39 %.

Транспортный комплекс муниципального образования включает в себя организации грузового и пассажирского автомобильного транспорта.

На территории Катав-Ивановского муниципального района расположено 18 населенных пунктов. Со всеми населенными пунктами, расположенными в границах района, имеется регулярное транспортное сообщение, за исключением д.Александровка (0,06% от общей численности), где до ближайшего населенного пункта 17 км.



Перевозкой пассажиров по 6 межмуниципальным маршрутам в пределах района занимается автотранспортное предприятие ООО «ДЭМИР», а также работают индивидуальные предприниматели на маршрутных такси. Администрация района координирует работу транспортных средств, с каждым перевозчиком заключены договора на осуществление транспортного обслуживания населения района по межмуниципальным маршрутам и осуществляется контроль за выполнением данных договоров, для чего создана специальная экспертная комиссия при администрации района.

Для обеспечения достойного уровня жизни жителей района, а также стабильного функционирования предприятий и организаций района большое значение имеет состояние дорог. Сеть автомобильных дорог общего пользования развита удовлетворительно, имеет протяженность 288,8 км. Основу сети составляют региональные дороги. Основные дороги асфальтированы, однако треть дорог не имеет твердого покрытия.

Таблица 1.5

#### Грузовые и пассажирские перевозки транспортом общего пользования

Показатели	Единица измерения	2006г	2007г.	2008г.	2009г.	2010г.
Перевезено грузов	тыс. тонн	262,8	188,0	153,4	30,6	2,7
Грузооборот	млн. тн-км	4441,8	5572,3	3140,3	1402,3	129,6
Перевозки пассажиров	тыс. человек	2035,9	2686,4	2079,3	289,2	1403,0
Пассажирооборот	тыс. пассажиро-км	23822,4	38700,2	31158,3	9568,8	38611,5

По данным таблицы видно, что наблюдается резкое снижение количеств перевезенных грузов с 262,8 тыс. тонн в 2006 году до 2,7 тыс. тонн в 2010 году или практически в 100 раз, уменьшение грузооборот в 35 раз.

#### **Инвестиционная деятельность**

Привлечение инвестиций в экономику района остается основным направлением в деятельности администрации. Традиционно высокий уровень инвестиций отмечается на предприятиях ПСМ, машиностроения, пищевой промышленности. Это, прежде всего, на ЗАО «Катавский цемент», ООО «КИМЗ» и ЗАО «СМАРТ».

Выгодное географическое положение района, наличие федеральной автодороги М-5 - «Урал» и железнодорожного сообщения, низкий ценовой порог на приобретение земельных участков, всё это делает сегодня Катав-Ивановский муниципальный район инвестиционно-привлекательным.

Таблица 1.6

**Показатели инвестиционной деятельности**

Показатели	Единица измерения	2006г.	2007г.	2008г.	2009г.	2010г.
Инвестиции в основной капитал за счет всех источников финансирования	млн. рублей	231,9	365,1	515,8	262,1	212,2
Индекс физического объема инвестиций в основной капитал	Процент	101,1	136,1	116,6	50,5	77,8
Инвестиции в основной капитал на душу населения	рублей	6458	10284	14696	7531	6432
Темп роста к предыдущему году	Процент	117,5	159,2	142,9	51,2	85,4
Инвестиции в жилищное строительство (в фактически действовавших ценах)	млн. рублей	44,2	91,1	37,0	128,0	51,144
Темп роста к предыдущему году	Процент	107,4	206,1	40,6	345,9	40,0
Объем работ, выполненных по виду деятельности «строительство»	млн. рублей	5,4	10,2	0	0	0
Ввод жилых домов	кв. м	4030	6481	3835	7660	2819
Темп роста к предыдущему году	Процент	94,8	160,8	59,2	199,7	36,8

Финансовый кризис повлиял на инвестиционную активность в районе, в результате чего в 2010 году объем инвестиций в основной капитал за счет всех источников финансирования (с учетом индивидуального строительства) составил 212,2 млн.руб., или в сопоставимых ценах 77,8% к уровню 2009 года. По-прежнему основным источником финансирования остаются привлеченные средства предприятий и организаций (свыше 70%), Более половины вложений (65,6%) направлено на модернизацию производства (приобретение машин, оборудования, инструментов, инвентаря).

Инвестиции в основной капитал на душу населения в 2010 году составили 6432 тыс. руб., что на уровне 2006 года. По вводу жилья отмечается 2009 год, когда было завершено строительство 5-ти этажного 39 –ти квартирного жилого дома в г.Катав-Ивановске, общей площадью 2154 кв.м. Сметная стоимость строительства нового дома более 40 млн.рублей (средства федерального, областного и районного бюджетов). Это позволило при плане переселения 18 семей, улучшить жилищные условия 41 семьи, которые переселены в новый дом из четырех ветхо-аварийных домов, признанные непригодными для проживания.

За счет собственных средств предприятий, организаций а 2010 г. освоено 47,2 млн. руб. В объеме капитальных вложений, финансируемых за счет привлеченных средств, 7,8% составили бюджетные ассигнования, остальное собственные средства, кредиты банков, средства внебюджетных фондов.

В соответствии с Соглашением об инвестиционном сотрудничестве от 08.04.2008г., заключенной на десятом Съезде представителей малого бизнеса Челябинской области, между Правительством Челябинской области, Администрацией Катав-Ивановского муниципального района и руководством ЗАО «ЕВРОЦЕМЕНТ групп», на территории Катав-Ивановского муниципального

района будет начато строительство новой технологической линии по производству цемента мощностью 2,6 млн. тонн цемента в год, строительство карьера нерудных материалов, электростанции для собственных нужд. Реализация данных инвестиционных проектов позволит решить не только проблему наполняемости бюджета, но и снизить напряженность на рынке труда. Здесь будет создано не менее 400 новых рабочих мест. Сроки реализации проекта 2014-2015 гг.

Сегодня как никогда необходима активная работа по привлечению инвесторов в район. Для их успешной работы имеются в достаточном количестве полезные ископаемые, свободные от застройки участки, что позволит значительно увеличить производство строительных материалов и послужит толчком для успешного строительства объектов как производственного, жилищного, так и социально-культурного назначения.

Администрацией района в 2010 года сделаны шаги в этом направлении: создана постоянно обновляющаяся информационно-справочная система, размещенная в сети Интранет на сайтах Министерства экономического развития Челябинской области и района, опубликована в газете «Среди вершин», в которой представлены инвестиционные паспорта, содержащие подробную информацию об инвестиционных возможностях района, и другая информация для потенциальных инвесторов.

Основными проблемами в сфере инвестиционной деятельности остаются:

- снижение инвестиционной активности организаций;
- недостаточный объем инвестиций в основной капитал, приходящийся на душу населения.

В соответствии с поставленной целью и для решения существующих проблем реализация инвестиционной политики будет направлена на решение следующих задач:

- формирование имиджа инвестиционно - привлекательного района;
- подготовка и продвижение инвестиционных площадок;
- привлечение потенциальных инвесторов на территорию района с целью создания новых современных производств в промышленности;
- создание единой базы инвестиционных проектов предприятий и предпринимателей района;
- поддержка и стимулирование инвестиционной деятельности на территории района.

### **Уровень жизни населения**

Уровень доходов населения является важнейшим индикатором благосостояния общества, определяющим фактором в отношении социальных возможностей населения: отдыха, получения образования, поддержания здоровья. На величину доходов населения оказывают влияние динамика розничных цен, степень насыщенности потребительского рынка товарами, а также существенное влияние – размер заработной платы.

Таблица 1.7

Показатели, характеризующие уровень жизни населения района

Показатели	Единица измерения	2006г	2007г.	2008г.	2009г.	2010г.
Среднемесячная номинальная начисленная заработная плата	рублей	6082,6	7849,0	9965,9	9947,1	10998,7
Темп роста к предыдущему году	Процент	126,1	129,0	127,0	99,8	110,6
Реальная начисленная заработная плата	рублей	5544,8	7200,9	8734,4	8909,0	10294,5
Темп роста к предыдущему году	Процент	129,6	129,9	121,3	102,0	115,6
Средний размер назначенных месячных пенсий	рублей	2687,5	3455,7	4281,6	5763,3	7165,8
Темп роста к предыдущему году	Процент	138,8	128,6	123,9	134,6	124,3
Реальный размер назначенных месячных пенсий	рублей	2449,9	3170,4	3752,5	5161,8	6707,0
Темп роста к предыдущему году	Процент	142,6	129,4	118,4	137,6	129,9

По данным службы государственной статистики по Челябинской области средняя номинальная начисленная заработная плата работников крупных и средних предприятий и некоммерческих организаций района в течение 2010 года возросла на 10,6 % и составила 10998,7 рублей.

Сложившаяся за последние годы дифференциация заработной платы по видам экономической деятельности практически не изменилась. Так, по-прежнему самый высокий размер среднемесячной начисленной заработной платы отмечался в сфере финансовой деятельности и оптово-розничной торговли (на 96,4% выше среднерайонной). Самая низкая величина оплаты труда сохранялась в предоставлении коммунальных, социальных и персональных услуг (на 40 % ниже средней по району). В отраслях бюджетной сферы самую высокую оплату труда получали занятые в сфере государственного управления и обеспечения военной безопасности; социального страхования.

Среднемесячная номинальная начисленная заработная плата работников муниципальных детских дошкольных учреждений в 2010 году составила 6726,8 руб., учителей муниципальных общеобразовательных учреждений – 10326,5 руб., прочих работающих в муниципальных общеобразовательных учреждениях (административно-управленческого, учебно-вспомогательного, младшего обслуживающего персонала, а также педагогических работников, не осуществляющих учебный процесс) – 6697,8 руб., врачей муниципальных учреждений здравоохранения – 13715 руб., среднего медицинского персонала муниципальных учреждений здравоохранения – 9108 руб..

Отношение среднемесячной номинальной начисленной заработной платы работников муниципальных учреждений к среднемесячной номинальной начисленной заработной плате работников крупных и средних предприятий и некоммерческих организаций района составляет 73,0%.

Таблица 1.8

**Распределение доходов населения района, млн. руб.**

Показатели	2006	2007	2008	2009	2010
Доходы - всего	1835,84	2245,44	2789,55	3794,5	4237,74
в том числе:					
доходы от предпринимательской деятельности	153,47	219,23	271,07	421,8	450,48
оплата труда	558,3	813,9	1028,1	879,8	940,2
социальные выплаты	474,63	568,61	722,91	746,5	981,9
доходы от собственности	53,36	62,17	69,63	67,4	71,98
прочие доходы	596,07	581,53	697,84	1679	1793,18

Основными проблемами в области повышения качества жизни населения:

–недостаточный уровень заработной платы, что ослабляет трудовую мотивацию, сокращает платежеспособный спрос и инвестиционный потенциал населения;

–дифференциация заработной платы по видам экономической деятельности. Низкий уровень оплаты труда работников бюджетной сферы, работников коммунального хозяйства, социальных и персональных услуг.

### **SWOT–анализ Катав-Ивановского муниципального района**

Установление конкурентных преимуществ и приоритетов социально-экономического развития Катав-Ивановского муниципального района выполнено на основе **SWOT–анализа**, т. е. комплексного анализа внешнего окружения – возможностей (Opportunities) и угроз (Threats); а также внутреннего состояния – сильных (Strength) и слабых (Weakness) сторон социально-экономической системы муниципального образования.

На первом этапе, именуемом SNW-анализом, произведен анализ и классификация внутренних специализированных факторов развития муниципального образования, анализ сильных и слабых его сторон, а также оценка нейтральных (Neutral) факторов, т.е. определению соответствия некоему среднерыночному состоянию.

Основу SNW-анализа составили внутренние факторы, т.е. те объективные характеристики, которые изнутри обуславливают условия развития муниципального образования и определяют специфику, присущую именно Катав-Ивановскому муниципальному району. Для получения данных характеристик проводился анализ важнейших показателей социально-экономического развития за 2006-2010 гг. Итоги анализа позволили выявить:

–негативные тенденции и слабые стороны развития муниципального образования, и те опасности, которые ожидают его в будущем;

—основные сильные позиции муниципального образования, которые могут стать основой его конкурентных преимуществ.

Качественно-количественная характеристика факторов, отражающая основные проблемы (слабые стороны) и положительные тенденции (сильные стороны) социально-экономического развития муниципального образования Катав-Ивановского муниципального района, представлена соответственно в таблицах.

## SWOT-анализ социально-экономического положения Катав-Ивановского муниципального района

<p style="text-align: center;"><b>СИЛЬНЫЕ СТОРОНЫ</b></p> <ol style="list-style-type: none"> <li>1. Богатые рекреационные ресурсы (реки, кристально чистые горные ручьи, горные хребты, пещеры, леса с разнообразным растительным и животным миром).</li> <li>2. Значительные запасы мергеля, строматолитового известняка, кварцитов, минеральной воды позволяют разрабатывать их в промышленных масштабах.</li> <li>3. Уникальные памятники истории и культуры (более восьми десятков пещер, гротов, карстовых провалов, колодцев, половина из которых была обитаема с эпохи палеолита до средневековья), делают район привлекательным для туристов и дают основу для развития туристической деятельности.</li> <li>4. Через район проходит федеральная автотрасса Челябинск-Москва М-5.</li> <li>5. Положительная динамика развития промышленности, торговли (рост объема производства промышленной продукции в 2010 году на 29,3 %:)</li> <li>6. Довольно высокая доля занятых на предприятиях малого предпринимательства к общей численности экономически активного населения.</li> </ol>	<p style="text-align: center;"><b>ВОЗМОЖНОСТИ</b></p> <ol style="list-style-type: none"> <li>1. Географическое расположение района создает условия для развития связей, транзита грузов по территории области.</li> <li>2. Эффективное использование богатых земельных и водных ресурсов.</li> <li>3. Привлечение инвестиций в отрасли с высоким потенциалом развития и высокой добавочной стоимостью (машиностроение, туризм, пищевая промышленность и т.д.)</li> <li>4. Значительный рост денежных доходов населения и заработной плат, сокращение дифференциации населения по уровню доходов, уменьшение доли населения с доходами ниже прожиточного уровня.</li> <li>5. Увеличение средней продолжительности жизни, снижение смертности населения, особенно в трудоспособном возрасте, повышение рождаемости</li> <li>6. Улучшение экологической обстановки в районе.</li> </ol>
<p style="text-align: center;"><b>СЛАБЫЕ СТОРОНЫ</b></p> <ol style="list-style-type: none"> <li>1. Сокращение численности населения за счет естественной и миграционной убыли населения. Сокращение числа лиц в трудоспособном возрасте на фоне снижения численности населения.</li> <li>2. Сокращение численности экономически активного населения из-за отсутствия конкурентоспособных рабочих мест.</li> <li>3. Недостаток инженерных и рабочих кадров для предприятий.</li> <li>4. Тенденция старения преподавательского корпуса, приток молодых специалистов невысок ввиду низкого уровня оплаты труда и социального престижа профессии.</li> <li>5. Существует дефицит узких специалистов и врачебных кадров в поликлиниках и стационарах.</li> <li>6. Высокая потребность нетрудоспособного населения в социальной поддержке — значительная доля населения в возрасте старше трудоспособного.</li> <li>7. Недостаточно используются сельскохозяйственные угодья на территориях сельских поселений.</li> <li>8. Отток молодежи из сельских населенных пунктов, что приводит к стагнации сельскохозяйственного производства</li> <li>9. Дотационность бюджета муниципального образования.</li> </ol>	<p style="text-align: center;"><b>УГРОЗЫ</b></p> <ol style="list-style-type: none"> <li>1. Снижение спроса на продукцию, выпускаемую предприятиями района (в частности цемента в результате роста производства цемента в Китае).</li> <li>2. Экспансия импортных товаров на внутреннем рынке области в результате вступления России во Всемирную торговую организацию.</li> <li>3. Значительный рост цен на энергоносители.</li> <li>4. Техногенные катастрофы, связанные с высокой степенью износа основных фондов на отдельных производствах района.</li> <li>5. Миграционное внешнее давление со стороны Китая.</li> <li>6. Рост нелегальной миграции, функционирование наркотрафика.</li> </ol>



ПРОГРАММА СОЦИАЛЬНО-ЭКОНОМИЧЕСКОГО РАЗВИТИЯ  
КАТАВ-ИВАНОВСКОГО МУНИЦИПАЛЬНОГО РАЙОНА НА 2011-2015 ГОДЫ

## **2. Стратегия развития Катав-Ивановского муниципального района**

### **Цели и задачи Программы**

На основе проведенного анализа социально-экономического положения Катав-Ивановского муниципального района, выявленных системных проблем развития, определена следующая *цель Программы*:

*обеспечение роста благосостояния и качества жизни населения на основе ускорения темпов прироста валового муниципального продукта, увеличения эффективности производства, улучшения делового и инвестиционного климата, роста доходов населения.*

Для достижения поставленной цели органам муниципальной власти Катав-Ивановского муниципального района, в период до 2015 года включительно необходимо обеспечить решение следующих приоритетных задач:

#### **Задачи в области муниципального управления**

- разработка административных регламентов функций и муниципальных услуг (работ);
- разработка муниципальных стандартов для всех оказываемых (выполняемых) муниципальных услуг (работ);
- внедрение усовершенствованных механизмов муниципального заказа;
- переход к оказанию муниципальных услуг в электронной форме;
- развитие материально-технической базы муниципальных учреждений, в том числе за счет более активного привлечения средств из внебюджетных источников;
- создание нового типа муниципальных учреждений – казенных;
- организация действенного контроля (аудита) за эффективностью использования бюджетных ассигнований, определение критериев эффективности и результативности их использования;
- разработка муниципальных заданий.

#### **Социальные задачи**

##### **В области демографической политики:**

- разработка мер, направленных на поддержку молодых семей и повышение рождаемости;
- снижение смертности от управляемых причин в трудоспособном возрасте;
- переход к эффективной миграционной политике.

##### **В области здравоохранения:**

- усиление профилактической направленности медицины;
- повышение обеспеченности лечебных учреждений медицинской техникой;
- повышение качества работы скорой медицинской помощи;

–эффективная реализация приоритетных национальных проектов в сфере здравоохранения.

**В области образования:**

–обеспечение общедоступности бесплатного образования в пределах государственных образовательных стандартов на всех ступенях в соответствии с законодательством РФ и Челябинской области;

–сохранение и развитие сети учреждений дополнительного образования детей. Обеспечение эффективности и качества дополнительного образования детей;

– обеспечение условий для лицензирования и аккредитации образовательных учреждений;

– создание системы развития одаренных детей независимо от места их проживания и дохода семьи в интересах личности, общества, государства;

–повышение профессионально-педагогической (управленческой) квалификации педагогических и руководящих работников;

–эффективная реализация приоритетных национальных проектов в сфере образования.

**В области культуры:**

–сохранение и возрождение историко-культурного наследия Катав-Ивановского муниципального района.

**В области физкультуры и спорта:**

–создание условий для развития массового спорта во всех населенных пунктах муниципального образования.

**В области занятости населения:**

–повышение уровня занятости населения;

–сокращение дисбаланса между спросом и предложением рабочей силы посредством подготовки кадров рабочих и специалистов для отраслей экономики.

**В области повышения качества жизни:**

–создание условий для положительной динамики роста реальных доходов населения;

–снижение дифференциации в уровне жизни населения Катав-Ивановского муниципального района.

**Экономические задачи**

–создание условий для развития малого бизнеса и предпринимательства.

–техническое перевооружение и модернизация промышленных организаций, внедрение современных технологий производства продукции.

**В сфере повышения инвестиционной привлекательности Катав-Ивановского муниципального района:**

–формирование эффективной инвестиционной политики; создание позитивного инвестиционного имиджа Катав-Ивановского муниципального района.

**В области реформирования жилищно-коммунального хозяйства:**

- создание ТСЖ в районе;
- проведение капитального ремонта многоквартирных домов, в том числе и за счёт Фонда содействия реформирования ЖКХ;
- модернизация жилищно-коммунального комплекса на основе применения современных энерго- и ресурсосберегающих технологий;
- установка приборов учёта потребляемых коммунальных ресурсов в многоквартирных домах.

**В области благоустройства:**

- закрепление за предприятиями, учреждениями, организациями в соответствии с действующим законодательством, прилегающие к ним территории, и строго осуществлять контроль за их санитарным состоянием;
- проведение целенаправленной работы по обустройству, обновлению места массового отдыха, придомовых территорий, фасадов жилых и общественных зданий, ограждений;
- проведение работы по озеленению территории населенных пунктов: посадке саженцев деревьев и кустарников, разбивке клумб и цветников, устройству газонов. Одновременно с этим продолжение работы по ликвидации переросших и аварийных деревьев.
- в рамках имеющихся полномочий, административной комиссии ужесточение работы по принудительному побуждению граждан к исполнению своих обязанностей, в области благоустройства и санитарного состояния, закрепленных за ними территорий;
- активизация работы с общественными формированиями района (председатели уличных и домовых комитетов) и с помощью СМИ проведение информационно-разъяснительной работы о необходимости поддержания надлежащего санитарного состояния территории населенных пунктов.

**В области охраны окружающей среды:**

- мониторинг и охрана окружающей среды на территории района.

### **Основные этапы реализации Программы**

Программа реализуется в 2011-2015 годах в два этапа.

На I этапе (2011-2012 годы) осуществляются меры по:

- реализации социально значимых инвестиционных проектов, формирующих точки экономического роста;
- активному формированию базовой общественной инфраструктуры (газификация населенных пунктов, дорожное строительство, развитие инженерной инфраструктуры, внедрение энергоэффективных технологий в жилищно-коммунальном хозяйстве).

На этом этапе рост предполагается обеспечить через расширение внутреннего рынка, повышение эффективности действующих организаций, проведение их модернизации.

Рост эффективности производства в реформированных организациях приведет к пополнению бюджетов всех уровней. В основном, будет завершена работа по оптимизации бюджетных расходов, реализованы программы реформирования муниципальных финансов.

**На II этапе (2013-2015 годы)** продолжится реализация мер инвестиционного и социального характера, закрепляющих позитивные изменения, достигнутые на I этапе реализации Программы. На базе накопленного инвестиционного потенциала будет обеспечено динамичное развитие экономики, позволяющее ускоренными темпами решать вопросы повышения качества жизни населения.

### **3. Система программных мероприятий**

Программные мероприятия по отдельным разделам Программы представлены ниже.

### 3.1 РАЗВИТИЕ ПРОМЫШЛЕННОСТИ

#### 1. Характеристика и итоги реализации Программы социально-экономического развития Катав-Ивановского муниципального района на 2006-2010 годы

На территории района в настоящее время действует 500 организаций различных форм собственности. Четыре из них относятся к крупным промышленным предприятиям, а именно: ЗАО «Катавский цемент», ООО «Катав-Ивановский механический завод», ЗАО «КИПЗ» и ЗАО «СМАРТ». Номенклатура выпускаемой предприятиями района продукции разнообразна.

В районе производится 35% всего выпускаемого цемента в Челябинской области. ЗАО «Катавский цемент» специализируется на выпуске различных видов цемента для строительной, нефтедобывающей, гидротехнической отраслей. В настоящее время «Катавский цемент» - современное предприятие, работающее по сухому способу производства цемента, наиболее экономичному и прогрессивному. Семь видов портландцемента (марки 400-500) обеспечивают весь спектр цементопотребления, а высококачественный клинкер, полученный из мергелей собственного месторождения, гарантирует прочностные и химические характеристики. Портландцемент и шлакопортландцемент различных марок, тампонажный и тампонажный облепченный, быстротвердеющий и сульфатостойкий, широкий ассортимент и условия отгрузки в собственные вагоны и автоцементовозы навалом и упаковкой по 50 кг, 500-1000 кг делают сотрудничество взаимовыгодным и надежным, а проектная мощность в один миллион 550 тысяч тонн цемента в год обеспечивает гарантию поставок.

ЗАО «Катавский цемент» играет значительную роль в стабильности социально-экономической ситуации в районе, так как здесь занято более 600 чел. и оно является одним из основных налогоплательщиков в бюджет Катав-Ивановского муниципального района.

Предприятию довольно быстро удалось адаптироваться к работе в условиях мирового финансового кризиса, о чем свидетельствуют показатели промышленного производства. За 2010 год изготовлено промышленной продукции больше 2009 года в действующих ценах на 12,0%, в сопоставимых ценах – на 27,3%, Выпущено 851 тыс. тонн цемента, что на 30,8% больше 2009 года.

Несмотря на финансовый кризис за последние годы предприятием серьезно обновлена производственная база:

– введен в эксплуатацию электрофильтр на вращающейся печи № 1, работа этого оборудования позволила улучшить экологическую обстановку на заводе и городе Катав-Ивановске. Теперь пылевывброс от печи № 1, на которой



установлен фильтр, соответствует европейским санитарным требованиям, в результате выбросы от предприятия в целом сократились на 24%;

- приобретен погрузчик, позволяющий перемещать грузы внутри завода;
- приобретены автовесы для разведения потоков автотранспорта;
- приобретен и установлен грейферный кран для перемещения грузов в объединенном складе.

Сегодня ЗАО «Катав-Ивановский приборостроительный завод» – единственный в России производитель магнитных компасов, лагов-измерителей пройденного расстояния судов и других навигационных приборов для кораблей военно-морского флота, а также судов морского и речного флотов России, катеров, шлюпок и яхт.

Предприятие переживает сложные времена: наблюдается низкий уровень обновления основных средств, в 2010 году снижение объема выпускаемой продукции, среднемесячная заработная плата одного работника на предприятии составляет 70% от средней по району.

Основные проблемы:

- малые объемы судостроения, соответственно малые серии продукции при большой номенклатуре, высокая себестоимость продукции;
- низкая оплата труда сотрудников, что определяется экономическими параметрами предприятия, но не соответствует квалификации персонала;
- недостаток оборотных средств не позволяет создать складские запасы готовой продукции, что необходимо для эффективного выхода на мировой рынок;
- дефицит инженерных кадров высокой квалификации;
- не удастся получить государственное финансирование на технологическое переоснащение производства.

ООО «Катав-Ивановский механический завод» в настоящее время изготавливают запасные части и оборудование для цементной промышленности, промстройматериалов, горнообогатительных комбинатов, черной и цветной металлургии, нефтегазовой промышленности. Основные виды продукции: запасные части к любому оборудованию из стали марки ст25-55Л, марганцовистой стали, чугуна марки сч15; дробилки четырехвалковые для дробления кокса; шаровые мельницы для керамической, лакокрасочной и стекольной промышленности; мелющие тела; конусные инерционные дробилки для производства кубовидного щебня.

ЗАО «СМАРТ» – компания, стоявшая у истоков зарождения в России промышленного производства жареных семечек. С 2002 года в Катав-Ивановке предприятие осуществляет деятельность по переработке и фасовке жареных семян подсолнечника и тыквы. Продукция предприятия представлена торговыми марками «БЕЛОЧКА», «ДЖИНН», «ЗОЛУШКА».

ЗАО «СМАРТ» – стабильно работающее и развивающееся производственное предприятие. Ежегодно наращиваются объемы выпуска и реализации продукции. Продукция предприятия реализуется в регионы

Центральной России, Сибири, Дальнего Востока, а также в Республику Казахстан.

Компания «СМАРТ» своевременно производит платежи в бюджеты всех уровней и внебюджетные фонды. За последние годы здесь значительно обновлена производственная база. В технологическом процессе задействовано оборудование известнейших европейских производителей, что позволило существенно повысить производительность труда и увеличить объемы выпуска продукции.

В Юрюзани относительно стабильно работают ООО «Юрюзань-полимер», ООО «Уральский завод нестандартизированного оборудования», ООО «Стройдом», созданное на базе Бир-хауза. До кризиса стабильно работали ООО «Альтаир», ООО «Изодом», ООО «Техарсенал», однако в 2009 году из-за снижения платежеспособности покупателей объемы производства сократились. Сейчас предприятия восстанавливаются, однако численность работников не достигла до кризисного уровня, имеется задолженность в местный бюджет. На перспективу предполагается модернизация устаревшего оборудования (запуск второй экструзионной линии, приобретение котельного оборудования, обновление токарно-фрезерного парка), что повлечет за собой рост производства и ассортимента выпускаемой продукции.

ООО «Юрюзань-Полимер» около 10 лет, с апреля 2001 г, специализируется на серийном изготовлении изделий из полимерных и полимерных композиционных материалов для дорожных и дорожно-строительных машин, сельскохозяйственной техники, грузовых и легковых автомобилей, автобусов, троллейбусов и трамваев прицепов и полуприцепов, бытовой техники и иных агрегатов,

Сегодня ООО «Юрюзань-Полимер» – динамично развивающееся многономенклатурное предприятие, выпускающее более 300 наименований изделий, в том числе:

- защитно-декоративные детали – крышки, накладки, облицовки, приборные доски и прочие детали внутреннего интерьера кабин, транспортных машин, элементы ристайлинга грузовых автомобилей (крылья, бамперы и т.п.);

- амортизационные детали – подпрессорники и втулки сайлент-блоков

- силовые конструкции – багажники, бамперы, спойлеры, защита порогов, обтекатели, воздухозаборники и крылья автомобильных прицепов и большегрузных автомобилей, двери и крыши трамваев, пенобаки для укомплектования пожарных автомобилей ёмкости из стеклопластика, используемые для накопления, очистки и перекачки хозяйственных бытовых, поверхностных и производственных сточных вод, кроме хранения питьевой воды, контейнеры для инструмента и т.п.

На предприятии используются конверсионные технологии, принятые в государственном ракетном центре «КБ им академика В. П. Макеева» и Южно-Уральском государственном университете (ЮУРГУ).

Требования потребителей на существующем рынке изделий из полимерных материалов определяют необходимость расширения номенклатуры производимой на ООО «Юрюзань-Полимер» продукции и кардинального повышения ее качества,

Полученный в 2005г. «Сертификат соответствия СМК требованиям ИСО серии 9001:2000» подтверждает наличие на предприятии контролируемых и регулируемых условий для выпуска продукции такого качества, при котором достигается удовлетворенность потребителей. В настоящее время на предприятии проводится разработка документации и подготовка Системы менеджмента качества к сертификации на соответствие требованиям новой версии международных стандартов ИСО 9001 2008.

Большое внимание предприятиями района уделяется налаживанию связей на долговременной основе с предприятиями Челябинской области и Российской Федерации. В круг коммерческих интересов предприятий района входят предприятия Санкт-Петербурга, Нижнего Новгорода, Астрахани, Воскресенска и др.

Общий анализ деятельности промышленных предприятий за период с 2006 г. по 2010 г. представлен в таблице 3.1.1.

Таблица 3.1.1

#### Основные показатели развития промышленного производства

Показатели	Единица измерения	2006г	2007г.	2008г.	2009г.	2010г.
Объем выпуска промышленной продукции по крупным и средним предприятиям района	тыс. рублей	1538702	2165159	1658696	2197688	2943143
Темп роста выпуска промышленной продукции по крупным и средним предприятиям района	процент	173,0	140,71	76,61	132,49	133,92
Объем отгруженной промышленной продукции по «чистым» видам деятельности по крупным и средним предприятиям района	тыс. рублей	1506530	2424480	2047813	2232251	2974306
Темп роста отгруженной промышленной продукции по «чистым» видам деятельности по крупным и средним предприятиям района	процент	158,5	160,93	84,46	109,01	133,24
Объем инвестиций в основной капитал по крупным и средним предприятиям района	тыс.рублей	127444	220529	472361	94309	168968
Темп роста инвестиций в основной капитал по крупным и средним предприятиям района	процент	147,9	173,04	214,19	19,97	179,16

Удельный вес крупных промышленных предприятий от общего объема производства в промышленности составляет 98,0%. Здесь же сосредоточена и большая часть промышленного персонала – 2436 чел. (97,1%).

Таблица 3.1.2

Отгружено товаров собственного производства, выполненных работ и услуг собственными силами по видам экономической деятельности на крупных и средних предприятиях

Показатели	Единица измерения	2006г	2007г.	2008г.	2009г.	2010г.
Отгружено товаров собственного производства, выполненных работ и услуг собственными силами по видам экономической деятельности, всего	тыс. рублей	1506530	2424480	1959020	2232251	2974306
в том числе по видам экономической деятельности:						
Добыча полезных ископаемых	тыс. рублей	41736	65236	-	-	56651
Обрабатывающие производства	тыс. рублей	1338139	2210207	1920973	2074395	2739625
Производство и распределение электроэнергии, газа и воды	тыс. рублей	126655	149037	138047	157856	178030

Таблица 3.1.3

Индексы производства промышленной продукции  
по видам экономической деятельности

Показатели	Единица измерения	2006	2007	2008	2009	2010
Индекс промышленного производства, в % к предыдущему году	%	138,3	101,3	66,7	105,0	129,3
в том числе по видам экономической деятельности:						
Добыча полезных ископаемых	%	-	-	-	-	122,1
Обрабатывающие производства	%	130,8	101,3	65,5	105,2	131,4
Производство и распределение электроэнергии, газа и воды	%	114,3	85,3	93,4	101,5	102,5

По данным таблиц можно выделить основные проблемы на предприятиях промышленности:

– сокращается численность работников, занятых в промышленности с 5701 чел. до 3167 чел., что связано со структурными изменениями на самих

предприятиях. На отдельных предприятиях хотя и увеличиваются объемы производства, но сокращается численность занятых на них

– часть предприятий работают убыточно. Кредиторская задолженность увеличилась только за 2010 год на 53,6%, в тоже время дебиторская задолженность снизилась на 28%.

– не удалось эффективно для района использовать добываемый строматолитовый известняк (лемезит) в с.Бедярыш; пока недостаточно задействована основная площадка «ЮМЗ»; не начато строительство кирпичного завода.

Таблица 3.1.4

#### Основные трудовые показатели развития промышленного производства

Показатели	Единица измерения	2006г	2007г.	2008г.	2009г.	2010г.
Численность работающих на крупных и средних промышленных предприятиях	человек	2797	2824	2799	2446	2436
Темп роста численности работающих на крупных и средних промышленных предприятиях	Процент	100,2	100,97	99,11	87,39	99,59
Фонд заработной платы работников промышленных предприятий	тыс. рублей	213501	290318	335242	279959	324241
Темп роста фонд заработной платы работников промышленных предприятий	Процент	121,6	135,98	115,47	83,51	115,82
Среднемесячная заработная плата одного работающего промышленного предприятия	рублей	6361	8567	9981	9538	11092
Темп роста среднемесячной заработной платы одного работающего промышленного предприятия	Процент	134,7	134,68	116,51	95,56	116,29
Производительность труда одного работающего промышленного предприятия	тыс. рублей	538,6	858,5	699,9	912,6	1221,0
Темп роста производительности труда одного работающего промышленного предприятия	Процент	146,8	159,39	81,52	130,39	133,79
Соотношение темпов роста производительности труда и средней заработной платы одного работающего промышленного предприятия	-	1,090	1,183	0,700	1,364	1,150

Основными проблемами в промышленной сфере экономики являются:

- рост тарифов на энергоносители;
- снижение инвестиционной активности организаций.
- высокий уровень износа основных фондов в промышленности;
- медленные темпы внедрения инноваций в производство;
- сохраняется высокая доля убыточных организаций.
- отсутствие квалифицированных кадров рабочих профессий.

## 2. Основные цели и задачи раздела Программы

**Основными целями** и задачи промышленной политики является создание условий для открытия новых промышленных предприятий на территории района и расширение действующих, повышение конкурентоспособности продукции и технического уровня промышленного производства, обеспечение занятости населения и поступления стабильных налоговых платежей в бюджет.

Для достижения поставленной цели будут решаться следующие задачи:

- определение территорий, для строительства новых промышленных объектов с соответствующей инфраструктурой;
- создание благоприятного климата для развития новых производств, малого бизнеса в сфере производства промышленной продукции муниципального образования;
- поиск потенциальных инвесторов для строительства промышленных предприятий;
- создание условий, способствующих организации дополнительных рабочих мест, повышению квалификации управленческого и инженерно-технического персонала, повышению престижа рабочих профессий, обеспечение притока в промышленность молодых рабочих, инженерно-технических кадров, управленческого персонала.

### Система работы

В основе системы – подготовка и реализация договоров о социально-экономическом партнерстве, заключенных между органами местного самоуправления и руководством каждого предприятия на базе пятилетних планов развития этих предприятий.

С руководством крупных и средних промышленных предприятий, а также ряда предприятий сферы малого бизнеса, спланированы и согласованы основные параметры их деятельности на период 2011-2015 гг. Органы местного самоуправления будут не только инициировать разработку программ развития предприятий города, но и способствовать их реализации, через принятые в договорах о социально-экономическом партнерстве обязательства и организацию эффективного менеджмента на проблемных предприятиях.

В договоре будет предусмотрена социальная ответственность руководства предприятий – за достижение определенных программой развития параметров контролируемых показателей и органов местного самоуправления – за организацию условий, способствующих развитию каждого предприятия.

**Контролируемые показатели:**

1. Объем производства в стоимостном и денежном выражении.
2. Численность работающих на предприятии.
3. Среднемесячная заработная плата одного работника предприятия.
4. Уровень производительности труда одного работающего.
5. Объем инвестиций в основной капитал, в и.ч. на проведение природоохранных мероприятий.

Результатом реализации намеченных мероприятий станет:

–организация новых рабочих мест и вовлечение в производственную деятельность не занятого в экономике района населения;

–увеличение поступлений налогов в бюджеты всех уровней и внебюджетные фонды;

–рост средней заработной платы и соответственно денежных доходов населения.



## Инвестиционные проекты, планируемые к реализации на территории Катав-Ивановского муниципального района

№ п/п	Наименование организатора	Сроки выполнения	Содержание мероприятия	Объемы финансирования, тыс. рублей	Ожидаемые результаты
<b>Развитие промышленности</b>					
Соглашение об инвестиционном сотрудничестве между Правительством Челябинской области, Администрацией Катав-Ивановского муниципального района и ЗАО «ЕВРОЦЕМЕНТ груп» ль 08.04.2008г.					
1.	ЗАО «ЕВРОЦЕМЕНТ груп»	2014-2015 годы	Разработка проекта газопоршневой теплоэлектростанции для собственных нужд мощностью 26 МВт	500,0	Улучшение обеспечения предприятия теплоэнергией снижение затрат за ТЭР
2.	ЗАО «ЕВРОЦЕМЕНТ груп»	2014-2015 годы	Строительство карьера нерудных материалов	будет определен при проектировании	Создание новых рабочих мест, увеличение объемов производства продукции
3.	ЗАО «ЕВРОЦЕМЕНТ груп»	Начало 2014 года	Строительство новой технологической линии по производству цемента мощностью 2,6 млн. тонн цемента в год	240 000,0	Увеличение объемов производства цемента, уменьшение затрат на производство продукции, сокращение немеханизированного труда
	Итого по Соглашению			240500,0	
4.	ЗАО «ЕВРОЦЕМЕНТ груп»	2012-2013 год	Реконструкция электрофильтра вращающейся печи № 4	220,0	уменьшение трудовых затрат, сокращение ручного труда, снижение себестоимости на изготовление продукции
5.	ЗАО «Катав-Ивановский приборостроительный завод»	2011 год	Освоение технологии глубокого сверления	Нет данных	Улучшение качества изготавливаемой продукции,
6.	ЗАО «Катав-Ивановский приборостроительный завод»	2011-2012 годы	Модернизация очистных сооружений	Нет данных	Улучшение экологического состояния водных ресурсов
7.	ЗАО «Катав-Ивановский приборостроительный	2011-2013 годы	Выпуск новых видов продукции, газовые	Нет данных	Расширение производства продукции, создание новых

ПРОГРАММА СОЦИАЛЬНО-ЭКОНОМИЧЕСКОГО РАЗВИТИЯ  
КАТАВ-ИВАНОВСКОГО МУНИЦИПАЛЬНОГО РАЙОНА НА 2011-2015 ГОДЫ

№ п/п	Наименование организатора	Сроки выполнения	Содержание мероприятия	Объемы финансирования, тыс. рублей	Ожидаемые результаты
	завод»		горелки		рабочих мест, увеличение налогов в бюджеты всех уровней
8.	ООО «Изодом»	2015 год	Открытие производства древесно-полимерных композитов (смеси древесных опилок и полимерных связующих.	100 000,0	Расширение производства продукции, создание новых рабочих мест, увеличение налогов в бюджеты всех уровней
9.	ООО «Изодом»	2011 год	Приобретение нового оборудования	10000,0	Увеличение объемов производства
10.	ООО «Изодом»	2011 год	Реконструкция существующего объекта	2000,0	Обеспечение сохранности ТМЦ
11.	ООО НПФ «Артель-Лемеза»	2011-2014	Строительство склада хранения камня в с.Бедярыш	300,0	Улучшение хранения материалов, создание новых рабочих мест, повышение качества продукции
12.	ИП Козлов В.Н.	2011 год	Строительство пилорамы	нет данных	Создание новых рабочих мест, увеличение налогов во все виды бюджетов
13.	ИП Степанов В.В.	2011 год	Реконструкция деревообрабатывающего цеха в пос. Совхозный	2000,0	Создание новых рабочих мест, увеличение налогов во все виды бюджетов
14.	ИП Воробьев Г.И.	2013 год	Реконструкция цеха фруктовых вод	Нет данных	Создание новых рабочих мест, увеличение налогов во все виды бюджетов
	Итого			355020	

## Ожидаемые результаты реализации Программы

Таблица 3.1.5

### Основные показатели развития промышленного производства

Показатели	Единица измерения	2011г	2012г.	2013г.	2014г.	2015г.
Объем выпуска промышленной продукции по крупным и средним предприятиям района	тыс. рублей	3479325	4199730	4661070	5207347	5741100
Темп роста выпуска промышленной продукции по крупным и средним предприятиям района	процент	118,2	120,7	111,0	111,7	110,3
Объем отгруженной промышленной продукции по «чистым» видам деятельности по крупным и средним предприятиям района	тыс. рублей	3516165	3991551	4430022	4949221	5456516
Темп роста отгруженной промышленной продукции по «чистым» видам деятельности по крупным и средним предприятиям района	процент	118,2	113,5	111,0	111,7	110,3
Объем инвестиций в основной капитал по крупным и средним предприятиям района	тыс. рублей	186480	207056	231919	261292	293561
Темп роста инвестиций в основной капитал по крупным и средним предприятиям района	процент	110,4	111,0	112,0	112,7	112,4

Таблица 3.1.6

### Отгружено товаров собственного производства, выполненных работ и услуг собственными силами по видам экономической деятельности на крупных и средних предприятиях

Показатели	Единица измерения	2011г	2012г.	2013г.	2014г.	2015г.
Отгружено товаров собственного производства, выполненных работ и услуг собственными силами по видам экономической деятельности, всего	тыс. рублей	3516165	3991551	4430022	4949221	5456516
в том числе по видам экономической деятельности:						
Добыча полезных ископаемых	тыс. рублей	63676	72141	81364	90817	101079
Обрабатывающие производства	тыс. рублей	3330564	3489406	3791553	4197439	4582244
Производство и распределение электроэнергии, газа и воды	тыс. рублей	206871	225489	250068	274074	298741

Таблица 3.1.7

**Индексы производства промышленной продукции  
по видам экономической деятельности**

Показатели	Единица измерения	2011г	2012г.	2013г.	2014г.	2015г.
Индекс промышленного производства, в % к предыдущему году	%	102,0	105,00	105,0	105,0	105,0
в том числе по видам экономической деятельности:						
Добыча полезных ископаемых	%	102,0	105,0	105,0	105,0	105,0
Обрабатывающие производства	%	102,0	105,0	105,0	105,0	105,0
Производство и распределение электроэнергии, газа и воды	%	100,0	100,0	100,0	100,0	100,0

Таблица 3.1.8

**Основные трудовые показатели развития промышленного производства**

Показатели	Единица измерения	2011г	2012г.	2013г.	2014г.	2015г.
Численность работающих на крупных и средних промышленных предприятиях	человек	2496	2516	2516	2536	2556
Темп роста численности работающих на крупных и средних промышленных предприятиях	Процент	102,5	100,8	100,0	100,8	100,8
Фонд заработной платы работников промышленных предприятий	тыс. рублей	369769	406278	442843	486536	534507
Темп роста фонд заработной платы работников промышленных предприятий	Процент	114,0	109,9	109,0	109,9	109,9
Среднемесячная заработная плата одного работающего промышленного предприятия	рублей	12345	13456	14668	15988	17427
Темп роста среднемесячной заработной платы одного работающего промышленного предприятия	Процент	111,3	109,0	109,0	109,0	109,0
Производительность труда одного работающего промышленного предприятия	тыс. рублей	1408,7	1586,5	1760,7	1951,6	2134,8
Темп роста производительности труда одного работающего промышленного предприятия	Процент	115,4	112,6	111,0	110,8	109,4
Соотношение темпов роста производительности труда и средней заработной платы одного работающего промышленного предприятия	-	1,037	1,033	1,018	1,017	1,004

ПРОГРАММА СОЦИАЛЬНО-ЭКОНОМИЧЕСКОГО РАЗВИТИЯ  
КАТАВ-ИВАНОВСКОГО МУНИЦИПАЛЬНОГО РАЙОНА НА 2011-2015 ГОДЫ

В целом в результате реализации программы по разделу «Промышленность» могут быть достигнуты следующие показатели.

1. Рост объёмов производства в действующих ценах на 95%, в сопоставимых ценах на 24%.
2. Рост производительности труда на 74,8%.
3. Увеличение численности работающих на крупных и средних предприятиях на 4,9%.
4. Доведение средней заработной платы персонала до 17427 руб. в месяц или рост на 57%

### Структура финансирования программы

Таблица 3.1.9

Источники финансирования	Всего	в том числе по годам				
		2011	2012	2013	2014	2015
<b>Бюджетные средства</b>	<b>0</b>	<b>0</b>	<b>0</b>	<b>0</b>	<b>0</b>	<b>0</b>
в том числе						
федеральный бюджет	0	0	0	0	0	0
областной бюджет	0	0	0	0	0	0
местный бюджет	0	0	0	0	0	0
<b>Средства организаций</b>	<b>355020</b>	<b>14300</b>	<b>0</b>	<b>220</b>	<b>240500</b>	<b>100000</b>
Другие источники (заемные средства кредитных организаций, средства населения и т.п.)	0	0	0	0	0	0
<b>Итого</b>	<b>355020</b>	<b>14300</b>	<b>0</b>	<b>220</b>	<b>240500</b>	<b>100000</b>

### 3.2. РАЗВИТИЕ МАЛОГО И СРЕДНЕГО ПРЕДПРИНИМАТЕЛЬСТВА

Характеристика и итоги реализации Программы социально-экономического развития Катав-Ивановского муниципального района на 2006-2010 годы

Развитие малого и среднего предпринимательства в муниципальном районе играет важнейшую роль в обеспечении стабильности экономического развития. Наличие в экономике хорошо развитого сектора малого и среднего бизнеса влечет увеличение внутреннего валового продукта, рост занятости населения, что особенно актуально в условиях структурной перестройки экономики.

В целом, характеризуя малый бизнес нужно отметить, что ежегодно увеличивается их количество. Так, в 2006 году насчитывалось 978 субъектов малого и среднего предпринимательства, по итогам 2009 года – 1080, 2010 – 1248 единиц. В настоящий момент их число увеличилось до 1279, в том числе

- индивидуальных предпринимателей – 1138;
- КФХ – 10;
- малые предприятия (до 100 чел.) – 130;
- средние предприятия – (от 101 до 250) – 1.

Развитие малого предпринимательства имеет важное значение для экономической и социальной стабильности района. Поэтому одной из основных задач Администрации является обеспечение благоприятных условий для развития малого бизнеса на территории района.

В малом бизнесе занято 6378 человек. По сравнению с уровнем 2009 года численность занятых в малом бизнесе возросла на 8,7 % и составляет 42% от общего количества работников, занятых в экономике района. Таким образом, расширение малого бизнеса способствует смягчению социальной напряженности в обществе и обеспечению новыми рабочими местами.

Объем розничного товарооборота, оказанный субъектами малого предпринимательства, составил: малыми предприятиями – 218,6 млн. руб. или 16,9 % от общего объема, индивидуальными предпринимателями – 661,5 млн. руб. или 51,0 %, физическими лицами на рынке – 75,0 млн. руб. или 5,8%. По сравнению с 2009 годом объем товарооборота малого бизнеса увеличился 2%.

В результате проводимой администрацией муниципального района работы, направленной на поддержку и развитие малого и среднего предпринимательства, малый бизнес района в настоящее время представляет эффективно развивающийся сектор экономики, во многом обеспечивающий успешное решение социально-политических и финансово-экономических задач.

В рамках поддержки малого и среднего предпринимательства решением Собрании депутатов утверждена Программа развития субъектов малого и среднего предпринимательства в муниципальном районе на 2008-2011 годы.

В рамках этой программы ежегодно из местного бюджета выделяется на оказание финансовой поддержки субъектов малого бизнеса по 255 тыс. рублей. Кроме того, предприниматели принимают активное участие в реализации аналогичной областной программы.

В рамках реализации мероприятий районной целевой Программы развития малого и среднего предпринимательства Администрацией района было осуществлено:

- размещение муниципального заказа у субъектов малого и среднего предпринимательства в 2010 году на сумму 18,8 млн. руб. (9,43%). Источники финансирования – местный бюджет, и средства ФОМС, заказчиками являлись бюджетные учреждения района;

- с целью создания и поддержки начинающих предпринимателей проведен конкурс на получение грантов, участие в котором приняли 32 человека. Конкурсный отбор прошли 9 субъектов малого бизнеса, сумма средств, выделенных из областного и районного бюджетов на эти цели, составила 500 тыс. руб. Это позволило создать дополнительно 11 новых рабочих мест;

- с целью поддержки молодежного предпринимательства оказаны субсидии на реализацию предпринимательских проектов 3 человекам, сумма средств, выделенных из областного и районного бюджета на эти цели, составила 250 тыс. руб. Это позволило сохранить 2 рабочих места и создать дополнительно 2 новых рабочих места;

- на освоение капитальных вложений оказана поддержка в виде субсидий 9 субъектам малого бизнеса, сумма средств, выделенных из областного и районного бюджета на эти цели, составила 500 тыс. руб., что позволило сохранить 48 рабочих мест и создать дополнительно 42 новых рабочих места;

- при поддержке Администрации района 10 субъектов малого предпринимательства подали документы на участие в конкурсном отборе на реализацию предпринимательских проектов за счет средств областного бюджета, 3 индивидуальных предпринимателя получили субсидии на сумму 900 тыс. руб., остальные отбор не прошли;

- всем желающим предпринимателям было оказано содействие в разработке и экспертизе бизнес-планов.

- специалистами академии госслужбы г.Челябинска проведено 2-е курсов «Создай свое дело», где приняли участие 50 человек;

- организована выставка в районном музее «История предпринимательства Катав-Ивановска».

Администрацией района ведется реестр субъектов малого и среднего предпринимательства – получателей поддержки. По состоянию на начало 2011 г. в реестр получателей поддержки включено 176 субъектов малого и среднего предпринимательства. Были оказаны следующие виды поддержки: финансовая (42 субъектам); имущественная (134 субъектам).



В рамках реализации программы работает информационно-консультационный центр, специалисты которого проводят консультации, обеспечивают предпринимателей необходимой информацией и методической литературой. За 2010 год за консультацией сюда обратилось 282 человека или на 42,5 % больше, чем в 2009 году. Работает общественный координационный совет по развитию предпринимательства, которым за год было проведено 7 заседаний по вопросам, затрагивающим интересы представителей малого бизнеса.

В 2010 году в целях оказания имущественной поддержки в состав перечня включены объекты, предназначенные для передачи во владение и пользование субъектам малого и среднего предпринимательства:

16 – Катав-Ивановский муниципальный район;

47 – Катав-Ивановское городское поселение;

71 – Юрюзанское городское поселение.

Во исполнение Федерального закона №159 от 22.07.08г. «Об особенностях отчуждения недвижимого имущества, находящегося в государственной и муниципальной собственности и арендуемого субъектами малого и среднего предпринимательства» комитетом имущественных отношений Администрации района осуществляется реализация преимущественного права выкупа арендованного муниципального нежилого фонда. Начиная с момента реализации данной программы предпринимателями выкупленного 27 арендуемых помещений, общей площадью 2133,8 м<sup>2</sup>.

В рамках реализации Областной целевой программы по стабилизации ситуации на рынке труда Челябинской области по содействию развитию малого предпринимательства и самозанятости безработных граждан было отправлено на предпринимательскую деятельность с выделением субсидии в 2009 году 53 безработных граждан, в 2010 году – 170 человек. Ими было создано дополнительно в 2009 году 33 рабочих места, в 2010 году – 90 дополнительных рабочих мест. В 2009 году основные направления их деятельности: производство продукции животноводства, оказания услуг населению по ремонту бытовой техники, ремонт автотранспортных средств, отделка и ремонт помещений и др., в 2010 году – разведение сельскохозяйственных животных и реализация данной продукции, переработка древесины, оказания услуг населению по ремонту бытовой техники, ремонт автотранспортных средств, отделка и ремонт помещений и др. Израсходовано субсидии из федерального бюджета в 2009 году 3146,51 тыс.руб., в 2010 году – 15288 тыс.руб.

Основные показатели, характеризующие малый и средний бизнес показаны в таблице.

Таблица 3.2.1

Основные показатели, характеризующие малый и средний бизнес

	Наименование показателя	Целевое значение показателя				
		2006 год	2007 год	2008 год	2009 год	2010 год
1.	Число субъектов малого и среднего бизнеса, ед.	978	676	1041	1080	1248
2	Число субъектов малого и среднего предпринимательства (единиц на 10 тыс. человек населения)	273,1	190,6	296,3	315,8	375,6
3.	Количество малых предприятий, ед.	112	114	126	126	128
4.	Численность занятых в сфере малого предпринимательства, человек	5770	5436	5898	5872	6378
5.	Удельный вес занятых в сфере малого предпринимательства в общей численности занятых в экономике Катав-Ивановского муниципального района, %	38,2	35,0	39,6	39,4	42,2
6	Доля среднесписочной численности работников (без внешних совместителей) малых и средних предприятий в среднесписочной численности работников (без внешних совместителей) всех предприятий и организаций, %	18,2	18,40	19,63	19,32	20,05
7	Число вновь созданных в течение года субъектов малого и среднего предпринимательства, которым оказана поддержка в рамках муниципальной программы развития малого и среднего предпринимательства, ед.	0	0	0	27	55
8	Общий объем расходов бюджета муниципального образования на развитие и поддержку малого и среднего предпринимательства в расчете на одно малое и среднее предприятие муниципального образования, тыс. руб.	0	0	0	9,84	9,69
9	Общий объем расходов бюджета муниципального образования на развитие и поддержку малого и среднего предпринимательства в расчете на одного жителя муниципального образования, руб.	0	0	0	34,5	37,8
10	Оборот малых предприятий, млн. руб.	238,0	404,1	748,0	805,10	853,4
11	Индекс производства, %	108,0	155,7	172,7	91,7	100,0

Графически изменение показателей, характеризующих малый и средний бизнес, показано на рис. 4.

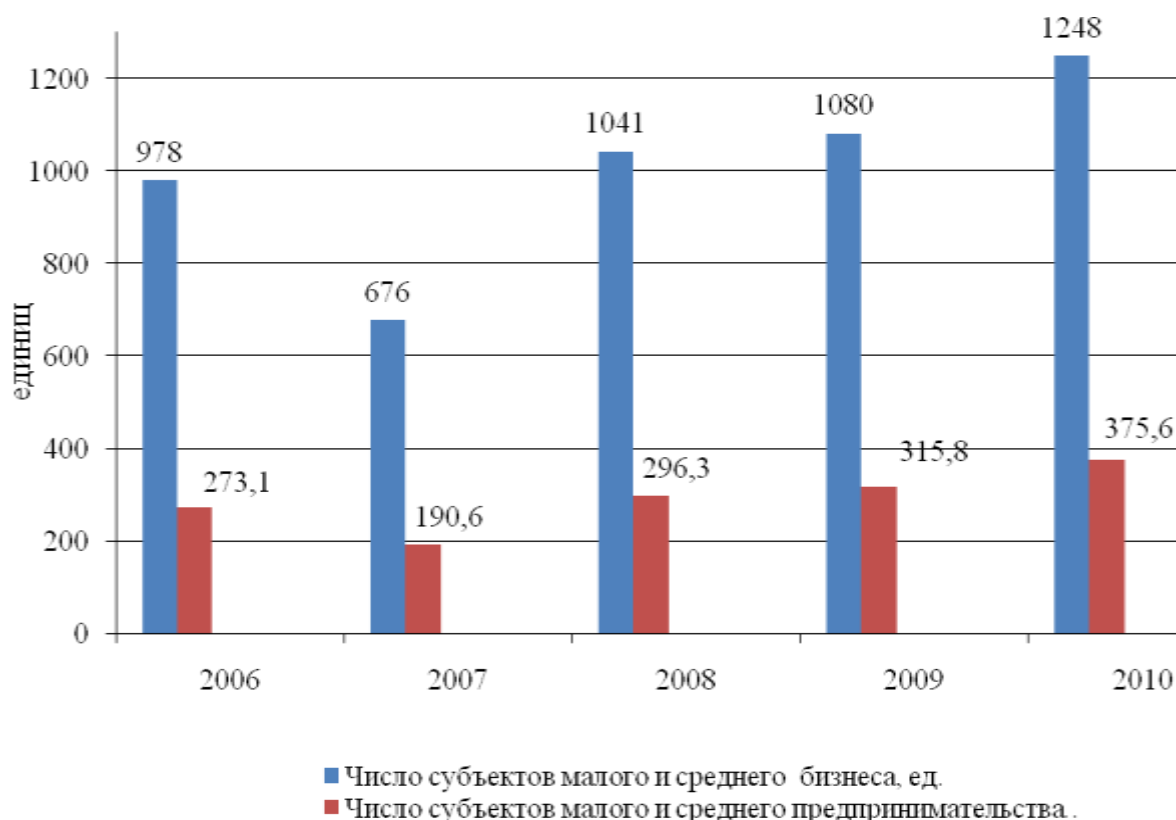


Рис. 1.4 Показатели, характеризующие малый и средний бизнес в районе

Основными причинами, тормозящими активное развитие малого предпринимательства, продолжают оставаться следующие:

- недостаток финансовых и инвестиционных ресурсов, в том числе собственного капитала и оборотных средств для расширения деятельности, трудность получения кредитных ресурсов, при отсутствии взятия на себя части рисков со стороны государства;

- дефицит помещений для осуществления предпринимательской деятельности и недостаток информации о наличии свободных площадей на крупных и средних предприятиях промышленности;

- дефицит квалифицированных кадров, недостаточный уровень профессиональной подготовки.

## **Цели и задачи политики в сфере развития малого и среднего предпринимательства**

**Основными целями** политики в сфере развития малого и среднего предпринимательства является создание благоприятных условий для эффективного развития субъектов малого и среднего бизнеса, обеспечение их конкурентоспособности, увеличения на его основе налоговых доходов бюджета муниципального района, а также городского и сельских поселений, повышение занятости.

Для достижения поставленной цели необходимо решение следующих приоритетных задач:

- увеличение количества субъектов малого и среднего предпринимательства с целью создания новых рабочих мест
- качественное изменение отраслевой структуры субъектов малого и среднего предпринимательств.
- увеличение вклада субъектов малого бизнеса в валовой региональный продукт и консолидированный бюджет Катав-Ивановского муниципального района.
- развитие форм финансовой поддержки субъектов малого и среднего предпринимательства;
- оказание консультационной поддержки начинающим предпринимателям для организации собственного дела;
- методическое, информационное, кадровое обеспечение сферы малого и среднего бизнеса, формирование положительного имиджа малого и среднего предпринимательства.

В целях решения поставленных задач будут реализованы мероприятия, направленные на:

- совершенствование законодательства в сфере регулирования деятельности субъектов малого и среднего предпринимательства; содействие развитию малого и среднего предпринимательства на муниципальном уровне;
- финансовая поддержка субъектов малого и среднего предпринимательства;
- поддержка и развитие начинающих предпринимателей, молодежного предпринимательства;
- развитие женского и семейного предпринимательства;
- поддержка и развитие народных художественных промыслов и ремесленной деятельности;
- совершенствование механизмов использования муниципального имущества для развития малого и среднего предпринимательства;
- информационная поддержка субъектов малого и среднего предпринимательства, пропаганда и популяризация предпринимательской деятельности;

–подготовка, переподготовка и повышение квалификации кадров для малого и среднего предпринимательства.

Основным инструментом реализации политики в отношении малого и среднего бизнеса в среднесрочном периоде будет являться Программа развития малого и среднего предпринимательства в Катав-Ивановском муниципальном на 2012-2015 гг.», разработанная с учетом требований нового Федерального закона от 24.07.07 г. № 209-ФЗ «О развитии малого и среднего предпринимательства в Российской Федерации».

Результатом реализации намеченных мероприятий станет увеличение к концу 2015 года:

–доли выпуска товаров и услуг субъектами малого предпринимательства в общем объеме выпуска товаров и услуг Катав-Ивановского муниципального района до 37%;

–доли среднесписочной численности работников малых и средних предприятий в среднесписочной численности работников всех предприятий и организаций до 50 %

–оборота малых предприятий до 1371,3 млн.руб.

Таблица 3.2.2

**ПЕРЕЧЕНЬ  
РАЙОННЫХ ЦЕЛЕВЫХ ПРОГРАММ,  
ФИНАНСИРУЕМЫХ ИЗ РАЙОННОГО БЮДЖЕТА  
В 2011- 2015 гг.**

	Наименование программ	2011	2012	2013	2014	2015	Всего по программе
1	Муниципальная целевая программа развития малого и среднего предпринимательства в Катав-Ивановском муниципальном районе на 2008-2011 годы (Решение Собрании депутатов Катав-Ивановского муниципального района от 09.07.2008г. № 675).	255,0	-	-	-	-	255,0
2	Муниципальная целевая программа развития малого и среднего предпринимательства в Катав-Ивановском муниципальном районе на 2012-2015 годы (Постановление Главы Катав-Ивановского муниципального района от 27.06.2011г.. № 608).	-	720,0	750,0	760,0	960,0	3090,0
	<b>Итого</b>	<b>255,0</b>	<b>720,0</b>	<b>750,0</b>	<b>760,0</b>	<b>960,0</b>	<b>3445,0</b>

Таблица 3.2.3

**ПЕРЕЧЕНЬ  
ВЕДОМСТВЕННЫХ ЦЕЛЕВЫХ ПРОГРАММ, ФИНАНСИРУЕМЫХ ИЗ РАЙОННОГО  
БЮДЖЕТА НА 2012 ГОД И НА ПЛАНОВЫЙ ПЕРИОД 2013-2014 гг**

	Наименование программы	2012 год	2013 год	2014 год	Итого по программе
1	Ведомственная целевая программа «Развитие малого и среднего предпринимательства в районе на 2012-2014 годы»	720,0	750,0	760,0	2230,0

Таблица 3.2.4

**ПЕРЕЧЕНЬ  
ОБЛАСТНЫХ ПРОГРАМ, В КОТОРЫХ УЧАСТВУЕТ  
КАТАВ-ИВАНОВСКИЙ РАЙОН В 2011- 2015 гг.**

	Наименование программ	2011	2012	2013	2014	2015	Всего по программе
1	Областная целевая программа развития малого и среднего предпринимательства в Челябинской области на 2009-2011 годы	1475,0	-	-	-	-	1500
2	Областная целевая программа развития малого и среднего предпринимательства в Челябинской области на 2012-2015 годы	-	2200,0	2200,0	2275,0	2400,0	9075,0
	<b>Итого</b>	<b>1475,0</b>	<b>2200,0</b>	<b>2200,0</b>	<b>2275,0</b>	<b>2400,0</b>	<b>10575,0</b>

## Инвестиционные проекты, планируемые к реализации на территории Катав-Ивановского муниципального района

№ п/п	Наименование организатора	Сроки выполнения	Содержание мероприятия	Объемы финансирования, тыс. рублей	Ожидаемые результаты
<b>Малый бизнес</b>					
1.	ООО ТПП «Океан»	2011-2012	Строительство гостиничного комплекса в с.Тюлюк	1200,0	Создание новых рабочих мест, содействие развитию внутреннего туризма, рост объема платных услуг
2	ОАО «Утес»	2011-2012 годы	Реконструкция холодильников- фруктохранилища под склад товаров в промышленной упаковке в г.Юрюзани	Нет данных	Создание новых рабочих мест, улучшение обслуживания населения района, рост товарооборота
3.	ИП Ергунова Ф.Г.		Строительство магазина непродовольственных товаров в г.Катав- Иванвоске	Нет данных	Создание новых рабочих мест, улучшение обслуживания населения района, рост товарооборота
4.	ИП Калугин М.Б.	2011-2014 годы	Строительство оптово- розничного комплекса	Нет данных	Создание новых рабочих мест, рост товарооборота
5.	ИП Самойлов А.М.	2011-2015 годы	Строительство кафе	Нет данных	Создание новых рабочих мест, рост оборота общественного питания
	<b>Итого</b>			<b>1200,0</b>	



ПРОГРАММА СОЦИАЛЬНО-ЭКОНОМИЧЕСКОГО РАЗВИТИЯ  
КАТАВ-ИВАНОВСКОГО МУНИЦИПАЛЬНОГО РАЙОНА НА 2011-2015 ГОДЫ

**Объемы и источники финансирования Программы социально-экономического развития  
Катав-Ивановского муниципального района**

Наименование мероприятий	Источники финансирова ния	Всего тыс. руб.	Годы реализации мероприятий				
			2011	2012	2013	2014	2015
Малый бизнес.							
1. Районные целевые программы							
1.1. Муниципальная целевая программа развития малого и среднего предпринимательства в Катав-Ивановском муниципальном районе на 2008-2011 годы, Муниципальная целевая программа развития малого и среднего предпринимательства в Катав-Ивановском муниципальном районе на 2012-2015 годы							
Предоставление субсидий субъектам малого и среднего предпринимательства на возмещение затрат на уплату процентов по кредитам кредитным организациям, платежам лизинга	МБ	50,0	0	0	0	0	50,0
Предоставление субсидий субъектам малого и среднего предпринимательства на возмещение затрат, связанных с осуществлением капитальных вложений	МБ	1800,0	200,0	400,0	400,0	400,0	400,0
Предоставление субсидий на возмещение затрат по участию в выставочных мероприятиях, разработке бизнес-планов и аттестации рабочих мест	МБ	400,0	0	100,0	100,0	100,0	100,0
Предоставление субсидий (грантов) начинающим предпринимателям на возмещение части затрат по организации собственного дела.	МБ	425,0	25,0	100	100,0	100,0	100,0
Предоставление субсидий субъектам молодежного предпринимательства на возмещение части затрат на реализацию предпринимательских проектов.	МБ	225,0	25,0	50,0	50,0	50,0	50,0
Предоставление субсидий субъектам женского и семейного предпринимательства на возмещение части затрат по реализации предпринимательских	МБ	200,0	0	50	50,0	50,0	50,0

ПРОГРАММА СОЦИАЛЬНО-ЭКОНОМИЧЕСКОГО РАЗВИТИЯ  
КАТАВ-ИВАНОВСКОГО МУНИЦИПАЛЬНОГО РАЙОНА НА 2011-2015 ГОДЫ

Наименование мероприятий	Источники финансирования	Всего тыс. руб.	Годы реализации мероприятий				
			2011	2012	2013	2014	2015
проектов.							
Предоставление субсидий субъектам малого предпринимательства на возмещение части затрат по реализации предпринимательских проектов сфере народных художественных промыслов и емесленной деятельности.	МБ	50,0	0	0	0	0	50,0
Организация и проведение семинаров, мастер-классов для субъектов малого и среднего предпринимательства в сфере народных художественных промыслов и ремесленной деятельности.	МБ	60,0	0	0	20,0	20,0	20,0
Создание экспозиции народных художественных промыслов и ремесленной деятельности.	МБ	20,0	0	0	0	10,0	10,0
Изготовление и распространение изданий справочных и методических пособий по малому и среднему бизнесу.	МБ	20,0	0	5,0	5,0	5,0	5,0
Проведение конкурсов, конференций, «круглых столов» по вопросам предпринимательской деятельности.	МБ	20,0	0	5,0	5,0	5,0	5,0
Улучшение технического оснащений информационно-консультационного центра Администрации района	МБ	30,0	0	0	10,0	10,0	10,0
Проведение мероприятий в рамках празднования Дня российского предпринимательства, проведение приемов Главы района лучших предпринимателей.	МБ	45,0	5,0	10,0	10,0	10,0	10,0
Предоставление субсидий субъектам малого и среднего предпринимательства па возмещение	МБ	25,0	0	0	0	10,0	15,0

ПРОГРАММА СОЦИАЛЬНО-ЭКОНОМИЧЕСКОГО РАЗВИТИЯ  
КАТАВ-ИВАНОВСКОГО МУНИЦИПАЛЬНОГО РАЙОНА НА 2011-2015 ГОДЫ

Наименование мероприятий	Источники финансирования	Всего тыс. руб.	Годы реализации мероприятий				
			2011	2012	2013	2014	2015
части затрат по подготовке, переподготовке, повышению квалификации управленческих кадров.							
Создание и развитие автоматизированных рабочих мест для самостоятельной работы субъектов малого предпринимательства с электронными информационно-правовыми системами.	ОБ	75,0	0	0	0	75,0	0
<b>Итого</b>	<b>МБ</b>	<b>3445</b>	<b>255</b>	<b>720</b>	<b>750</b>	<b>845</b>	<b>875</b>
<b>2 Областная целевая программа развития малого и среднего предпринимательства в Челябинской области</b>							
Создание и развитие автоматизированных рабочих мест для самостоятельной работы субъектов малого предпринимательства с электронными информационно-правовыми системами.	ОБ	75	0	0	0	75,0	0
Предоставление субсидий субъектам малого и среднего предпринимательства на возмещение затрат на уплату процентов по кредитам кредитным организациям, платежам лизинга	ОБ	200	0	0	0	0	200,0
Предоставление субсидий субъектам малого и среднего предпринимательства на возмещение затрат, связанных с осуществлением капитальных вложений	ОБ	7581	1181,0	1600,0	1600,0	1600,0	1600,0
Предоставление субсидий (грантов) начинающим предпринимателям на возмещение части затрат по организации собственного дела.	ОБ	1747	147,0	400,0	400,0	400,0	400,0
Предоставление субсидий субъектам молодежного предпринимательства на возмещение части затрат на реализацию предпринимательских проектов.	ОБ	947	147,0	200,0	200,0	200,0	200,0
<b>Итого</b>	<b>ОБ</b>	<b>10550</b>	<b>1475,0</b>	<b>2200</b>	<b>2200</b>	<b>2275</b>	<b>2400</b>
<b>Всего</b>		<b>13995,0</b>	<b>1730</b>	<b>2920</b>	<b>2950</b>	<b>3120</b>	<b>3275</b>

Таблица 3.2.5

## Структура финансирования программы

тыс. рублей

Источник финансирования	Всего	в том числе по годам				
		2011	2012	2013	2014	2015
<b>Бюджетные средства</b>	<b>13995,0</b>	<b>1730</b>	<b>2920</b>	<b>2950</b>	<b>3120</b>	<b>3275</b>
в том числе:						
Федеральный бюджет	0	0	0	0	0	0
Областной бюджет	<b>10550</b>	<b>1475</b>	<b>2200</b>	<b>2200</b>	<b>2275</b>	<b>2400</b>
Местный бюджет	<b>3445</b>	<b>255</b>	<b>720</b>	<b>750</b>	<b>845</b>	<b>875</b>
<b>Средства организаций</b>	0	600,0	600,0	0	0	0
<b>Другие источники</b> (заемные средства кредитных организаций, средства населения и т.п.)	0	0	0	0	0	0
<b>ИТОГО</b>	<b>15195,0</b>	<b>2330,0</b>	<b>3520,0</b>	<b>2950</b>	<b>3120</b>	<b>3275</b>

Таблица 3.2.6

## Ожидаемые результаты реализации Программы

	Наименование показателя	Целевое значение показателя				
		2011	2012	2013	2014	2015
1.	Число субъектов малого и среднего бизнеса, ед.	1279	1294	1312	1330	1348
2	Число субъектов малого и среднего предпринимательства (единиц на 10 тыс. человек населения)	392,3	398,2	403,7	408,0	413,5
3.	Количество малых предприятий, ед.	130	132	135	140	141
4.	Численность занятых в сфере малого предпринимательства, человек	6448	6560	6630	6700	7600
5.	Удельный вес занятых в сфере малого предпринимательства в общей численности занятых в экономике Катав-Ивановского муниципального района, %	42,7	43,3	43,6	44,1	50,0
6	Доля среднесписочной численности работников (без внешних совместителей) малых и средних предприятий в среднесписочной численности работников (без внешних совместителей) всех предприятий и организаций, %	20,0	20,33	20,59	21,18	21,1
7	Число вновь созданных в течение года субъектов малого и среднего предпринимательства, которым оказана поддержка в рамках муниципальной программы развития малого и среднего предпринимательства, ед.	25	30	30	40	40

ПРОГРАММА СОЦИАЛЬНО-ЭКОНОМИЧЕСКОГО РАЗВИТИЯ  
КАТАВ-ИВАНОВСКОГО МУНИЦИПАЛЬНОГО РАЙОНА НА 2011-2015 ГОДЫ

8	Общий объем расходов бюджета муниципального образования на развитие и поддержку малого и среднего предпринимательства в расчете на одно малое и среднее предприятие муниципального образования, тыс. руб.	13,4	22,0	21,7	22,1	23,1
9	Общий объем расходов бюджета муниципального образования на развитие и поддержку малого и среднего предпринимательства в расчете на одного жителя муниципального образования, руб.	53,3	89,6	90,8	95,7	100,3
10	Оборот малых предприятий, млн. руб.	963,9	1046,0	1144,6	1255,8	1371,3
11	Индекс производства, %	102	102	103	104	105

### 3.3.ЖИЛИЩНО-КОММУНАЛЬНОЕ ХОЗЯЙСТВО

Таблица 3.3.1

Характеристика жилищно-коммунального хозяйства района

Наименование показателя	Ед. изм.	2006 г.	2007 г.	2008г.	2009г.	2010г.
<b>Жилищный фонд</b>						
Жилищный фонд, всего:	Тыс.м <sup>2</sup>	839,0	847,9	851,7	856,1	859,2
В том числе:						
Государственный	Тыс.м <sup>2</sup>	14,9	14,9	14,9	14,9	14,9
Муниципальный	Тыс.м <sup>2</sup>	57,2	55,7	52,6	50,1	47,1
Частный	Тыс.м <sup>2</sup>	766,9	777,3	784,2	791,1	797,2
Из него в собственности граждан	Тыс.м <sup>2</sup>	733,6	744,0	750,9	757,8	763,9
Площадь жилищ, приходящаяся в среднем на 1 жителя	м <sup>2</sup>	23,5	24,1	24,2	24,7	25,88
<b>Благоустройство жилищного фонда ( на конец года)</b>						
Удельный вес площади, оборудованной:						
водопроводом	%	55,4	55,3	55,3	55,2	51,6
Канализацией	%	53,3	53,2	53,2	53,2	49,7
Отоплением	%	56,2	56,3	54,4	55,3	52,2
Горячим водоснабжением	%	30,3	30,7	30,9	30,7	45,4
Ваннами (душами)	%	49,4	49,1	48,0	47,7	44,51
газом	%	76,2	75,9	75,5	75,2	71,1

Как видно из таблицы жилищный фонд района незначительно, но увеличивается, в основном за счет индивидуального жилищного строительства. В 2009 году в Катав-Ивановске был сдан в эксплуатацию пятиэтажный 39-квартирный дом общей площадью 2154 м<sup>2</sup>. Заканчивается строительство девятиэтажного 71-квартирного дома в г.Юрюзань общей площадью 3683 м<sup>2</sup>.

В районе оснащены различными видами благоустройства, в основном многоквартирные жилые дома. Благоустройство сельского жилищного фонда отсутствует.

Таблица 3.3.2

**Предоставление гражданам субсидий на оплату жилого  
помещения и коммунальных услуг**

Наименование показателя	Ед.изм.	2006 г.	2007 г.	2008г.	2009г.	2010г.
Число семей, получивших субсидии на оплату жилого помещения и коммунальных услуг	Ед.	2385	3017	6641	6442	3409
Общая сумма, начисленных субсидий	Тыс. руб.	17731,0	26418,4	34336,7	27066,6	24619,8
Среднемесячный размер субсидий на 1 семью	Руб.	620	730	431	350	602

Износ многоквартирного жилого фонда:

– износ до 30%	32,5 жилья
– износ от 31% до 65%	65% жилья
– износ от 66% до 70%	2,3% жилья
– износ свыше 70%	0,2% жилья

Таблица 3.3.3

**Динамика стоимости услуг жилищно-коммунального хозяйства  
и уровня их оплаты населением**

Наименование показателя	2006	2007	2008	2009	2010
Полная стоимость жилищно-коммунальных услуг, предоставляемых населению (тыс. руб.)	179399,9	175744,0	203811	236376,3	242671
Общая площадь жилищного фонда, обслуживаемая жилищно-коммунальными предприятиями, тыс.м <sup>2</sup>	415,4	412	407,5	407,5	407,5
Стоимость жилищно-коммунальных услуг, руб./м <sup>2</sup>	35,99	35,55	41,68	48,34	49,63
Уровень оплаты ЖКУ населением, %	81,3	86,0	87,1	86,0	90,6
Фактическая собираемость платы за ЖКУ с населения, %	88,09	96,2	95,9	90,9	94,02

Увеличение стоимости жилищно-коммунальных услуг за 5 лет на 37,9% обусловило увеличение стоимости газа и электроэнергии и как следствие увеличение размера тарифов.



Уровень оплаты ЖКУ населением в 2010 году составляет 90,6 %. Требование Федерального Закона №185-ФЗ от 21 июля 2007 г. «О Фонде содействия реформированию жилищно-коммунального хозяйства» - к 2013 году полностью ликвидировать перекрестное субсидирование, то есть данный показатель планируется довести до 100%.

Фактическая собираемость платы за жилищно-коммунальные услуги за 5 лет увеличилась с 88,09% до 94,02%. С 1 января 2011 года произведено реформирование существующей схемы сбора платежей за ЖКУ в г.Юрюзань: население оплачивает услуги по содержанию и ремонту жилья, вывозу и утилизации мусора управляющей компании ООО «Катав-Ивановскжилкомхоз», а коммунальные услуги по водоснабжению, водоотведению, теплоснабжению ресурсоснабжающей организации ООО «Энергосервис». С 1 октября 2011 года подобную схему планируется внедрить в г.Катав-Ивановске. Это позволит ресурсоснабжающим организациям своевременно рассчитываться за топливно-энергетические ресурсы.

Деятельность жилищно-коммунального хозяйства на территории Катав-Ивановского муниципального района осуществляют ряд организаций:

основу электроэнергетического комплекса района составляют подстанции и линии электропередач ОАО «Производственное отделение «Златоустовские электрические сети филиала ОАО «МРСК Урала» – «Челябэнерго»;

Выработку и отпуск тепловой энергии осуществляют:

- в Катав-Ивановском городском поселении – МУП «Теплоэнерго»;
- в Юрюзанском городском поселении – ООО «Энергосервис»;

Газоснабжение осуществляет ОАО «Челябинская региональная газораспределительная компания»;

Бесперебойное обеспечение качественной питьевой водой населения, предприятий и учреждений и очистку стоков осуществляют:

– в Катав-Ивановском городском поселении – ООО «Катав-водоканал», ООО «Катав-водоотведение»;

– в Юрюзанском городском поселении – ООО «Энергосервис»;

Вывоз и утилизация мусора:

- в Катав-Ивановском городском поселении – ООО «Город»;
- в Юрюзанском городском поселении – ООО «Коммунальный сервис»;

Оказание жилищных услуг производит:

– в Катав-Ивановском городском поселении – ООО «Сатурн», ООО «КСК», ООО «РКС»;

– в Юрюзанском городском поселении – ООО «Ремстройсервис», ООО «Сатурн», ООО «Катав-Ивановскжилкомхоз»;

Управляющая организация – ООО «Катав-Ивановскжилкомхоз».

## Системы теплоснабжения

Теплоснабжение помещений на территории района осуществляют 17 котельных (из них 4 шт. работают на твердом топливе, 10 шт. – на газе, остальные – электрические). Практически все котельные не имеют качественной химводоподготовки. Котлы установлены с завышенной мощностью, что приводит к неэффективной их работе. Процент потерь при транспортировке довольно высокий и упирается в техническое состояние теплотрасс, высокий износ которых обуславливается открытой системой теплосети. По сравнению с предыдущими годами отпуск теплоэнергии снизился, отмечается избыток тепловых мощностей. В г. Юрюзани отсутствует горячее водоснабжение, в г. Катав-Ивановске система горячего водоснабжения в многоквартирных домах и объектах соцкультбыта присоединяется к тепловым сетям по двухступенчатой смешанной схеме с установкой водоводяных подогревателей в каждом здании.

Потребителями тепла являются:

- существующая жилая застройка;
- здания и сооружения соцкультбыта;
- существующие промышленные предприятия.

Параметры теплоносителя:

- в существующей застройке – 95-70 °С;
- в проектируемой новой застройке – 95-70°С.

Расчетное теплопотребление

Тепловая энергия используется на нужды отопления, вентиляции и горячего водоснабжения жилых и общественных зданий.

Климатическая характеристика Катав-Ивановского района Челябинской области принята по СНиП 23-01-99 «Строительная климатология»:

- средняя температура наиболее холодной пятидневки – - 34°С;
- средняя температура наружного воздуха за отопительный период – - 6,5°С;
- продолжительность отопительного периода – 218 дней.

Котельно-тепловое хозяйство города Катав-Ивановска.

Теплоснабжение Катав-Ивановского городского поселения и поселка Лесной осуществляется 9 котельными МУП «Теплоэнерго». Семь котельных работают на природном газе и две на твердом топливе (угольные).

Транспортировка тепла осуществляется через тепловые сети общей протяженностью 17,636 в двухтрубном исчислении. 43% трубопроводов тепловых сетей проложена надземно на эстакадах и бетонных опорах, 57% - подземной прокладки в лотках. Диаметр трубопроводов тепловых сетей от 500 мм. Отдельные участки трубопроводов проложены с уклоном 30<sup>0</sup>. Износ

тепловых сетей составляет 71%, в эксплуатации находятся участки, уложенные в 1972 году. Система теплоснабжения закрытая. Расчетный температурный график теплоснабжения 95°С/70°С. Фактические потери теплоносителя превышают нормативные в 2 раза и составляют 14,92 Гкал/час. Это объясняется тем, что магистральные тепловые сети имеют большой % износа, а также в подвалах жилых домов происходят сверхнормативные утечки теплоносителя.

Для снижения потерь теплоносителя необходимо выполнить ряд мероприятий:

Выполнить гидравлический расчет и на его основе провести наладку тепловых сетей. Это позволит более равномерно распределить теплоснабжение между объектами по трассе, оптимизировать гидравлику тепловых сетей и снизить нагрузку на сетевые насосы.

Восстановить изоляцию тепловых сетей и поддерживать в надлежащем состоянии.

Провести капитальный ремонт тепловых сетей.

Устранить утечки в подвалах жилых домов, отремонтировать системы отопления.

Из-за отсутствия необходимого финансирования предприятие не имеет возможности выполнить вышеуказанные мероприятия в полном объеме.

По состоянию на октябрь 2011 года теплосетей, нуждающихся в замене – 4,2 км в двухтрубном исчислении, отремонтировано в 2011 году – 0,84 км.

В 2009 году произведена реконструкция системы химводоподготовки котельной «Центральная» с целью приведения подпиточной воды тепловой сети к нормативу. Установлены новые На-катионитовые фильтры и деаэратор. Производится замена и капитальный ремонт котлов, отслуживших срок эксплуатации. В котельной «Школа-Интернат» заменено 2 котла КВа-2,5 ГМ в 2007 г. и 2009г. в котельной ЦРБ заменен 1 котел ВК-21 в 2010 г. в котельной «Жилпоселок» заменен 1 котел ВК-21 в 2011 г. Выполнен капитальный ремонт котлоагрегатов котельной «Центральная» : ДКВР- 20/13 №3 в 2010г. и ДКВР- 20/13 №2 в 2011 г.

Показателями оптимальности или сбалансированности системы теплоснабжения являются:

- резерв располагаемой мощности,
- нагрузка на 1 м сети,
- присоединенная нагрузка на 1 м сети.

Таблица 3.3.4

Показатели сбалансированности структуры системы теплоснабжения

Котельная	Мощность, Гкал/ч	Выработка, Гкал/ч	Протяженность теплотрасс в 2 тр.,м	Показатель		
				Резерв располагаемой мощности		Присоединенная нагрузка на 1 м сети, Гкал/год/м
				Гкал/ч	%	
Центральная	24	18,49	8697	5,51	23	5,56
Запрудовка	12	9,26	4136	2,74	23	5,86
Солоцкая	3,6	2,3	1871	1,3	36	3,22
ЦРБ	1,8	1,2	1490	0,6	33	2,11
Школа- Интернат	2,5	2,1	600	0,4	16	9,16
Жилпоселок	1,8	1,7	1292	0,1	6	3,44
Спорткомплекс и баня	0,6	0,4	150	0,2	33	6,98
Лесная	10	1,48	1500	8,52	85	2,58
Серпиевка	0,8	0,5	350	0,3	38	3,74

Котельно-тепловое хозяйство г. Юрюзани.

Котельная в г. Юрюзани характеризуется как неэффективно работающая.

Существующая схема теплоснабжения города Юрюзань имеет следующие недостатки:

1. Водогрейные котлы на источнике имеют сверхнормативное гидравлическое сопротивление, следствие - увеличение расхода электроэнергии на привод сетевых насосов.

2. Качество горячей воды у потребителей не соответствует ГОСТ 2874-82, так как система ГВС в городе открытая, а подпитка теплосети на источнике производится технической водой.

3. Регулирование и контроль расхода тепловой энергии невозможно производить в жилых домах, не оборудованных ИТП (в том числе - частный сектор).

4. Системы ГВС жилых домов в основном выполнены без циркуляционных трубопроводов, что приводит к перерасходу тепловой энергии и воды.

5. Завышена мощность насосов, установленных на перекачных насосных станциях. На насосах, где не установлены частотные преобразователи, регулирование производительности производится дросселированием потока, что увеличивает затраты электроэнергии на перекачку теплоносителя.

6. В летнее время горячая вода потребителям не подается.

7. Тупиковая система теплоснабжения.

В настоящее время произведена замена котла на сумму 4 млн. руб. из областного бюджета и будет приобретено оборудование на сумму 6 млн. руб.

ПРОГРАММА СОЦИАЛЬНО-ЭКОНОМИЧЕСКОГО РАЗВИТИЯ  
КАТАВ-ИВАНОВСКОГО МУНИЦИПАЛЬНОГО РАЙОНА НА 2011-2015 ГОДЫ

Таблица 3.3.5

Котельно-тепловое хозяйство

Основные производственно-технические показатели котельных <u>Катав-Ивановского муниципального района</u> (по состоянию на 01.01.2011да)				
п/п	Показатели	Един.измер	Кол-во	Техническое состояние
<b>г. Катав-Ивановск</b>				
1	Котлы водогрейные ДКВР-20/13, ДЕ-10/14, ДЕ-25/14, КВА-2,5 ГМ, КВ-2,0-95, ВК-21, Е-1/9, КВГМ-10, НР-18	шт	25	
3	Установленная мощность котельной	Гкал/ч	115,7	
3	Присоединенная нагрузка по теплу	Гкал/ч	19,91	
4	Вид топлива - газ	Газ, уголь		
5	Присоединенные тепловые сети	км	17,636	
6	Отапливаемая площадь	м <sup>2</sup>	307103,9	
7	Выработка тепла	Гкал	111263	
8	Реализация тепла	Гкал	104567,2	
9	Потери в сетях	Гкал	6695,8	
<b>г.Юрюзань</b>				
	Котел водогрейный ПТВМ-30ГМ	шт.	2	Износ на 01.01.2011 г. 113%
	Установленная мощность	Гкал/час	60,2	
	Вид топлива	газ		
	Присоединенная тепловая нагрузка	Гкал/час	33,3	
	Котел водогрейный ВК-21	шт.	2	Износ на 01.01.2011 г. 65%
	Установленная мощность	Гкал/час	3,44	
	Вид топлива	газ		
	Присоединенные тепловые сети	км	27,7	Износ на 01.01.2011 г. 131,5%
	Выработка тепла	Гкал	92954	
	Реализация тепла	Гкал	81810	
	Потери в сетях	Гкал	9038	

ПРОГРАММА СОЦИАЛЬНО-ЭКОНОМИЧЕСКОГО РАЗВИТИЯ  
КАТАВ-ИВАНОВСКОГО МУНИЦИПАЛЬНОГО РАЙОНА НА 2011-2015 ГОДЫ

Таблица 3.3.6

Статистика поставок теплоэнергии по группам потребителей

Показатель	Ед изм.	2006 г.	2007 г.	2008г.	2009г.	2010 г.
<b>ООО «Энергосервис»</b>						
Выработка теплоэнергии	Гкал	100377	101975	93503	93138	92954
Поставка ресурса						
МКД	Гкал	58030	60185	60265	58173	56775
Частная жилая застройка	Гкал	946	999	980	1056	1011
Бюджетные организации	Гкал	14752	20878	21342	19624	18739
Прочие потребители	Гкал	3947	5283	5585	5373	5285
Всего поставка тепла	Гкал	77675	87345	88172	84226	81810
<b>МУП Теплоэнерго» (газовые и угольные котельные)</b>						
Выработка теплоэнергии	Гкал		120734	117106,2	111258	111263
Поставка ресурса						
МКД	Гкал		83361,9	82594,1	75656,9	73971,0
Частная жилая застройка	Гкал		985,6	985,6	746,0	473,92
Бюджетные организации	Гкал		26083,18	25996,11	24444,03	24775,39
Прочие потребители	Гкал		8546,5	7056,09	5823,77	5346,88
Всего поставка тепла	Гкал		118977,2	116631,9	106670,7	104567,19

Таблица 3.3.7

Тарифы, тариф (плата) за подключение (присоединение), структура  
себестоимости производства ресурса

Показатель	Ед.изм.	2006 г.	2007 г.	2008 г.	2009 г.	2010 г.
<b>ООО «Энергосервис»</b>						
Тариф среднеотпускной	Руб/Гкал	438,83	511,18	623,13	747,77	874,81
Тариф за подключение	Руб/Гкал	нет	нет	нет	нет	нет
Плата за присоединение	Руб.	нет	нет	нет	нет	нет
Структура себестоимости по тепловому хозяйству						
Топливо	Доля	0,39	0,405	0,43	0,435	0,455
Электроэнергия	Доля	0,27	0,281	0,279	0,287	0,322
Материалы	Доля	0,01	0,006	0,003	0,017	0,001
ЗП с начислениями	Доля	0,28	0,272	0,265	0,207	0,178
Общепроизводственные расходы	Доля	0,02	0,023	0,004	0,027	0,02
Коммерческие расходы	Доля	0,02	0,007	0,011	0,015	0,012
Административные расходы	Доля	0,01	0,005	0,008	0,012	0,011
<b>МУП «Теплоэнерго»</b>						
Тариф среднеотпускной	Руб/Гкал	410,40	488,39	591,50	697,52	810,48
Тариф за подключение	Руб/Гкал	-	-	-	-	-
Плата за присоединение	Руб.	-	-	-	-	-
Структура себестоимости по тепловому хозяйству		-				



ПРОГРАММА СОЦИАЛЬНО-ЭКОНОМИЧЕСКОГО РАЗВИТИЯ  
КАТАВ-ИВАНОВСКОГО МУНИЦИПАЛЬНОГО РАЙОНА НА 2011-2015 ГОДЫ

Топливо	Доля	0,553	0,558	0,562	0,564	0,582
Электроэнергия	Доля	0,103	0,103	0,103	0,102	0,1
Материалы	Доля	0,003	0,003	0,003	0,003	0,003
ЗП с начислениями	Доля	0,206	0,2	0,2	0,196	0,198
Общепроизводственные расходы	Доля	0,105	0,106	0,103	0,102	0,095
Коммерческие расходы	Доля	-	-	-	-	-
Административные расходы	Доля	0,03	0,03	0,031	0,033	0,029

#### Водопроводное хозяйство г. Юрюзани.

Хозяйственно-питьевое водоснабжение города в настоящее время осуществляется из скважин Сильгинского водозабора и каптажа родников ручья Молебственного.

Молебственный ручей (водосборная галерея) расположен в 2,3 км от пос. Совхозный. Фактический водоотбор 465 м<sup>3</sup>/сут. Вода из родников Молебственного ручья скапливается на водосборной галерее и по самотечному водоводу длиной 3 км подается в резервуар насосной станции, где обеззараживается в бактерицидной установке, далее поступает в резервуары «Гальского поля», из резервуара самотеком в распределительную сеть.

Сильгинский водозабор, состоящий из 4-х скважин, расположен в пойме р.Сильга в 5 км северо-восточнее г.Юрюзань. Проектная мощность источника 7000 м<sup>3</sup>/сут. Фактический водоотбор 2000 м<sup>3</sup>/сут. Вода подается в сборный резервуар, дальше на насосную станцию второго подъема и Сосновские резервуары и далее в сеть. Обеззараживание проводится жидким хлором. Станция очистки маломутных вод на водозаборе не достроена, оборудование отсутствует.

Водоснабжение пос. Василовка организовано двумя скважинами. Фактический водоотбор 95 м<sup>3</sup>/сут. Хлорирование осуществляется хлорной известью. Обеззараживающая установка на водозаборе отсутствует. Вода через насосную станцию подается в резервуар, откуда происходит водоразбор.

Водоснабжение сельских населенных пунктов района, в основном, осуществляется за счет каптажа подземных вод скважинами и шахтными колодцами. В части поселков водоснабжение населения децентрализованное, вода отбирается из индивидуальных шахтных колодцев. Общее состояние существующих систем водоснабжения в городских и сельских поселениях можно охарактеризовать как неудовлетворительное. Существующие водопроводные сооружения (насосные станции, резервуары, станции обеззараживания) и сети водопровода изношены и находятся в аварийном состоянии. Часть существующих скважин, используемых для хозяйственно-питьевого водоснабжения, находятся в условиях, не отвечающих санитарно-гигиеническим требованиям, нет ограждения зоны строгого режима, проекты зон санитарной охраны источников отсутствуют. Водозаборные сооружения не обеспечены резервным электроснабжением. В ряде сельских населенных пунктов существующие водопроводы долгое время не



имели собственников и были фактически брошенными, вследствие чего пришли в негодность. В части населенных пунктов качество подаваемой потребителям воды не соответствует нормативным показателям СанПиН 2.1.4.1074-01.

На сегодняшний день на обслуживании ООО «Энергосервис» находится 51 км магистральных сетей водопровода, 92 % которых имеют полный износ. В хлораторной станции водозабора «Силья» работает единственный хлоратор. Из-за отсутствия бактерицидных установок вода в поселке подается не обеззараженной, аналогичные проблемы стоят с водой от Молебского источника в Лесном сельском поселении.

Дефицит питьевой воды во многом связан со значительными объемами ее потерь и утечек, вызванных высокой степенью износа сетей и оборудования, нерациональным расходом водопроводной воды. Значительное количество питьевой воды нерационально расходуется на технические цели промышленными предприятиями, в то время как во многих случаях без ущерба для производства можно использовать воду технического качества, себестоимость которой в несколько раз ниже.

В настоящее время остро стоит проблема рационального использования воды в жилом секторе. Утечки в жилищном фонде в среднем оцениваются в размере 20 – 30 % от суммарного отпуска воды населению. Ликвидация утечек, ремонт внутренних водопроводных сетей и применение более совершенной арматуры, установка средств измерений, снижение избыточных напоров у потребителей позволяет, как показывает практика, снизить объемы водопотребления в жилищном фонде на 15 - 25%.

Недостатки существующей системы водоснабжения г. Юрюзани:

- изношенные водоводы и как следствие - значительные потери воды (77% по расчету);
- низкие скорости воды (0,2-0,3 м/сек против оптимальной – не менее 1,2м/сек) в существующих водоводах при существующем в настоящее время расходе воды, что приводит к увеличению отложений на внутренней поверхности трубопроводов, следовательно - ухудшаются условия эксплуатации трубопроводов и снижается качество воды;
- повышенное давление на участках трубопроводов, расположенных вблизи баков и источников, что приводит к перерасходу воды потребителями;
- отсутствие резервного водовода для подачи воды в район ЮРЭС при аварийной остановке Сильгинского водозабора.

Внедрение мероприятий по водосбережению позволит устранить потери воды, сократить объемы водопотребления и водоотведения, существенно ослабить, а в отдельных районах и ликвидировать дефицит воды питьевого качества, снизить нагрузку на водопроводные и канализационные станции, повысив качество их работы, и таким образом увеличить зону обслуживания

населения действующими системами водоснабжения без их расширения и нового строительства.

Ликвидация потерь и утечек в жилищном фонде позволит увеличить полезную мощность внутреннего водопровода и канализации, исключить отрицательное воздействие утечек воды на фундаменты и другие строительные конструкции зданий.

Для контроля за водопотреблением большое значение имеет правильный учет воды, выполняемый с помощью средств измерений, которые должны применяться на всех стадиях подачи и реализации воды.

Для управления системой хозяйственно-питьевого водоснабжения г. Юрюзани, анализа и контроля подъема и распределения, параметров воды, своевременного обнаружения аварийных ситуаций необходима система современного учета:

- на источниках питьевой воды.
- на магистральных водоводах.
- у основных потребителей.

#### Водопроводное хозяйство город Катав-Ивановск.

Для хозяйственно-питьевого водоснабжения используются подземные воды. Центральная часть города снабжается водой от артезианских скважин Южного водозабора (9 скв.), расположенных на у подножья южного склона г. Солоцкой. Фактический водоотбор 1880 м<sup>3</sup>/сут. Запрудовский район города снабжается водой от артезианских скважин (8 скв.), расположенных по склону г. Мохнатенькой, водоотбор- 1600 м<sup>3</sup>/сут.

Посёлки северной части города (Колышкино, Веселовка, БЖД) снабжаются водой от водопроводных систем центральной части города и Запрудовского района. Отдаленные поселки (п. Башлес, п. Магнитострой, п. Цементников, п. Дорожный, п. Половинка) снабжаются водой от собственных артезианских скважин. Фактический водоотбор по городу составляет 4200 м<sup>3</sup>/сут.

Водопроводных очистных сооружений в городе нет. Вода подвергается обеззараживанию и через систему резервуаров и насосных станций подается потребителям. Обеззараживающие установки не соответствуют стандартам и техническим условиям.

Промышленные предприятия, расположенные на территории города, для водоснабжения используют собственные скважины (ОАО «Катавский цемент», ОАО «Катав-Ивановский механический завод»), а также городской пруд. По представленным данным (форма 2-ТП водхоз) использование воды из сетей городских водопроводов предприятиями осуществляется только на хоз-питьевые нужды.

Водоснабжением населения Катав-Ивановского городского поселения занимается предприятие ООО «Катав-водоканал».

Социально-экономическое положение предприятия.

Форма собственности – частная

Учредители – частные лица из работников предприятия ООО «Катав-водоканал» и ООО «Катав-водоотведение», является коммерческой организацией основанной на праве собственности и арендует имущество у учреждения «Комитета по управлению муниципальным имуществом Катав -Ивановского района и г.Катав-Ивановска», и осуществляющий деятельность в соответствии с Законодательством Р.Ф.

Имущество предприятия находится в муниципальной собственности г.Катав-Ивановска и Катав -Ивановского района и принадлежит ООО «Катав-водоканал» и ООО «Катав-водоотведение» на праве аренды.

Основными видами деятельности предприятий является:

- оказание услуг по водоснабжению и водоотведению, очистки стоков;
- оказание прочих услуг организациям, предприятиям, частным лицам.

Деятельность предприятий осуществляется 2 производственными подразделениями.

Производство питьевой воды.

Водоисточником №1\_Южного водозабора производится подъем воды из 9 артезианских скважин. Вода по протяженности 600м. до станции II подъема подается в два резервуара объемом 1000-500м<sup>3</sup>. В связи с хорошим качеством воды дополнительная ее очистка не производится. Обеззараживание производится круглосуточно путем хлорирования. Мощность центробежных насосов 160кВт/300м<sup>3</sup>.

Водоисточник №2 Запрудовский производится подъем воды из 8 артезианских скважин. Вода подается в резервуары объемом по 500м<sup>3</sup>, для хранения, обеззараживается путем хлорирования и подается в разводящие сети.

Водоисточник №3 артезианская скважина мощностью 6кВт с водонапорной башней, распределяется по разводящим сетям района п.Магнитстрой.

Водоисточник №4 артезианская скважина мощностью 6кВт с водонапорной башней, распределяется по разводящим сетям района п.Лемеза.

Водоисточник №5 артезианская скважина мощностью 6кВт с водонапорной башней, распределяется по разводящим сетям района п.Башлеса.

Водоисточник №6 артезианская скважина мощностью 6кВт с водонапорной башней, распределяется по разводящим сетям района п.Дорожного.

Водоисточник №7 артезианская скважина мощностью 6кВт с водонапорной башней, распределяется по разводящим сетям района п.Половинка.

Водоисточник №8 артезианская скважина мощностью 13кВт с резервуаром 500м<sup>3</sup>, распределяется по разводящим сетям района п.Цементников.

Лабораторно-экологическая служба

Лабораторно-экологическая служба является структурным подразделением ООО «Катав-водоканал» и ООО «Катав-водоотведение» и состоит из 2-х подразделений:

- химико-бактериологической лаборатории хозяйственно-питьевого водопровода;
- химико-бактериологической лаборатории очистных сооружений хозяйственно-бытовой канализации.

Основной задачей лаборатории является количественный химический микробиологический анализ проб воды питьевой, источников питьевого водоснабжения, сточных вод и осадков в соответствии с требуемой точностью.

Лаборатория оснащена средствами измерений, испытательным оборудованием и вспомогательным оборудованием для контроля объектов в заявленной области деятельности. Техническое состояние оборудования и средств измерений позволяет проводить измерения продукции в объеме, определенных требованиям нормативных документов.

Все используемые средства измерений поверены в установленном порядке. На все средства измерений имеются технические паспорта и инструкции по эксплуатации. Испытательное оборудование аттестовано в соответствии с требованиями ГОСТ Р 8,568-97. Лаборатории обеспечены стационарными образцами необходимые для проведения измерений соответствующим требованиям ГОСТ 8.315-97.

Лабораторно-экологическая служба успешно прошла аттестацию в системе Госстандарта России и получила свидетельство за № 372 «Об оценке состояния измерений в лаборатории» выданное Челябинским центром стандартизации, метрологии и сертификации. В настоящее время лаборатория готовится получить разрешение на право проведения диагностической работы с микроорганизмами IV группы патогенности.

На сегодняшний день на обслуживании ООО «Катав-водоканал» находится 96 км магистральных сетей водопроводов. Степень изношенности сетей слишком высока, отдельные участки имеют практически 100% износ, а средний-69%.

Но не менее серьезной проблемой является 100% отсутствие зон санитарной охраны на всех водоисточниках. Учитывая, что часть водозаборов находится в лесных массивах и в зонах заселения, особую опасность представляют поверхностные загрязнения и организовать сторожевую охрану не представляется возможным. Главная насосная станция 2-го подъема Южного водозабора построена в 1946 году, произвести замену напорных водоводов невозможно и требуется немедленное строительство новой станции с учётом обеззараживания поступающей и поднимаемой воды.

В настоящее время обеззараживание воды ведется путем хлорирования.

Одиночные скважины, осуществляющие водоснабжение районов и посёлков, не имеют 100 процентного обеззараживания.

Сложное экономическое состояние предприятий объясняется тем, что тарифы на услуги водоснабжения регулируемые и затраты в них учтены минимальные. Усугубляет негативную ситуацию рельеф малого горного города с присутствием третьих подъёмов.

Немалую тревогу вызывает обеспечение водой района «Дорожный», где имеется скважина, которая ранее была пробурена для технических целей. Со временем район застроили частным сектором. Качество воды соответствует ГОСТ, но скважина малодебитная, заваливается мусором, т.к. дома расположены в 20м от русла.

В городе имеются новые улицы частного сектора, с небольшой численностью, однако они отдалены от центра города и бурение скважины здесь необходимо.

Особую тревогу вызывает электроснабжение от первого ко второму подъёму. Линии электропередач достаточно ветхие, причем находятся на острове, на слиянии рек. Ввиду ввода новых скважин они будут перегружены. Необходимо срочно построить две новые линии электропередач, т.к. другого электроснабжения на станции 2-го подъёма не существует.

Ввиду 100 –процентной изношенности водопроводов, требуется срочная замена 19,7 км разводящих сетей и сооружений на них.

Проблемы лаборатории не менее важны. Оборудование установлено в 1969году. Ввиду жестких требований со стороны контролирующих служб, жизненно необходимо оснастить лабораторию современным оборудованием и приборами, т.к. при оценке анализов допускаются неточности. Также требуется увеличить количество определяемых анализов.

Таблица 3.3.8

#### Статистика поставок питьевой воды по группам потребителей

Показатель	Ед.изм.	2006г.	2007г	2008г	2009г.	2010г.
<b>ООО «Энергосервис»</b>						
Подъем воды	Тыс.м <sup>3</sup>	956,8	823,26	952,27	903,2	903
Поставка ресурса						
МКД	Тыс.м <sup>3</sup>	480,83	487,93	482,93	470,8	451,2
Частная жилая застройка	Тыс.м <sup>3</sup>	103,82	112,99	113,95	114	114
Бюджетные организации	Тыс.м <sup>3</sup>	63,99	59,8	55,1	51,9	54
Прочие	Тыс.м <sup>3</sup>	44,55	46,66	43,86	37,5	45,45
Всего поставка воды	Тыс.м <sup>3</sup>	693,19	707,37	695,84	674,2	664,65
<b>ООО «Катав-водоканал»</b>						
Подъем воды	Тыс.м <sup>3</sup>	1236	1103	1067	1008	947
Поставка ресурса						
МКД	Тыс.м <sup>3</sup>	604	582,7	556,4	519,3	480,8

ПРОГРАММА СОЦИАЛЬНО-ЭКОНОМИЧЕСКОГО РАЗВИТИЯ  
КАТАВ-ИВАНОВСКОГО МУНИЦИПАЛЬНОГО РАЙОНА НА 2011-2015 ГОДЫ

Частная жилая застройка	Тыс.м <sup>3</sup>	117,1	114,7	126,2	122	130,3
Бюджетные организации	Тыс.м <sup>3</sup>	67,3	73,8	69	63,4	64,5
Прочие	Тыс.м <sup>3</sup>	177,6	108,3	98,6	94,8	82,3
Всего поставка воды	Тыс.м <sup>3</sup>	966	879,5	850,2	799,5	757,9

Таблица 3.3.9

Тарифы, тариф (плата) за подключение (присоединение), структура себестоимости производства ресурса

Показатель	Ед.изм.	2006 г.	2007 г.	2008 г.	2009 г.	2010 г.
ООО «Энергосервис»						
Тариф среднеотпускной	Руб/м3	10,71	12,71	15,05	18,49	23,08
Тариф за подключение	Руб/м3	нет	нет	нет	нет	нет
Плата за присоединение	Руб.	Нет	нет	нет	нет	нет
Структура себестоимости по водопроводному хозяйству						
Электроэнергия	Доля	0,42	0,436	0,419	0,453	0,453
Материалы	Доля	0,01	0,016	0,012	0,013	0,006
ЗП с начислениями	Доля	0,43	0,423	0,434	0,396	0,42
Общепроизводственные расходы	Доля	0,11	0,109	0,102	0,116	0,097
Коммерческие расходы	Доля	0,02	0,009	0,027	0,013	0,011
Административные расходы	Доля	0,01	0,007	0,006	0,009	0,013
ООО «Катав-водоканал»						
Тариф среднеотпускной	Руб/м3	9,87	12,10	14,36	17,61	21,91
Тариф за подключение	Руб/м3	-	-	-	-	-
Плата за присоединение	Руб/м3	-	-	-	-	-
Структура себестоимости по водопроводному хозяйству						
Электроэнергия	Доля	0,3	0,3	0,23	0,31	0,36
Материалы	Доля	0,07	0,05	0,08	0,06	0,06
ЗП с начислениями	Доля	0,41	0,45	0,48	0,45	0,39
Общепроизводственные расходы	Доля	0,13	0,13	0,05	0,05	0,05
Коммерческие расходы	Доля	0,05	0,03	0,11	0,07	0,08
Административные расходы	Доля	0,04	0,04	0,05	0,06	0,06

Канализационное хозяйство г.Юрюзани.

Юрюзанские очистные сооружения хозбытовой канализации эксплуатируются с 1967 года. В результате интенсивной эксплуатации в течение практически 40 лет произошло значимое разрушение основных конструкций зданий песколовок и биофильтров, вследствие чего не происходит очистка



хозбытовых стоков до необходимых параметров. Городские сооружения биологической очистки работают с большим перегрузом (проектная производительность сооружений 1440 м<sup>3</sup>/сутки, фактически поступает 1740 м<sup>3</sup>/сутки). Поступающие стоки значительно разбавлены, что негативно сказывается на работе биологической ступени очистки. Шлаковое поле не является составляющим очистных сооружений.

Качество стоков после очистных сооружений по содержанию взвешенных веществ, азота аммонийного, железа общего и по показателю БПКп не отвечает требованиям СанПиН 2.1.5.980-00 «Гигиенические требования к охране поверхностных вод». Стоки на выпуске сооружений имеют превышение ПДК по разным ингредиентам до 40 раз.

Сброс сточных вод от котельной (от сооружений ХВО) на шлаковое поле осуществляется без очистки. Реконструкция очистных сооружений позволит достигнуть очищения стоков концентраций по всем ингредиентам в пределах нормы и избежать экологического бедствия бассейна Волга-Урал.

Сточные воды от канализованной части застройки города собираются системой самотечно-напорных коллекторов и отводятся на площадку очистных сооружений канализации. Очистные сооружения канализации расположены в северо-западной части города. Проектная производительность очистных сооружений 1,44 тыс. м<sup>3</sup>/сут. Фактическое поступление сточных вод 2,5 тыс. м<sup>3</sup>/сут. В состав очистных сооружений входят решетки, песколовки, первичные отстойники, биофильтры, вторичные отстойники, хлораторная, иловые и песковые площадки. Очищенные стоки выпускаются в р. Юрюзань. Характеристика выпускаемых стоков недостаточно-очищенные (согласно представленному отчету Форма №2-ТП (водхоз) 2007 г. Таблица 2. Водоотведение. Наименование приемника — р. Юрюзань. Расстояние от устья — 250 км. Отведено сточных вод 736.2 тыс. м<sup>3</sup>, в том числе недостаточно очищенных - 736.2 тыс. м<sup>3</sup>). Общее состояние очистных сооружений канализации — аварийное (в эксплуатации с 1967 г.).

Население, проживающее в неканализованной застройке городских поселений, использует выгребы и надворные туалеты.

Общее состояние существующих систем канализации в городских поселениях можно охарактеризовать как неудовлетворительное. Существующие канализационные сети и насосные станции изношены и находятся в аварийном состоянии.

В пос. Совхозный канализована многоэтажная застройка. Очистные сооружения канализации разрушены и стоки без очистки сбрасываются на рельеф. В остальных сельских населенных пунктах централизованная канализация отсутствует.



### Канализационное хозяйство г. Катав-Ивановска

Катав-Ивановские очистные сооружения хозяйственной канализации эксплуатируются с 1968 года. В результате интенсивной эксплуатации в течение практически 40 лет произошло значительное разрушение основных конструкций зданий песколовков и биофильтров, вследствие чего не происходит очистка хозяйственных стоков до необходимых параметров. Поступающие стоки значительно разбавлены, что негативно сказывается на работе биологической ступени очистки. Качество стоков после очистных сооружений по содержанию взвешенных веществ, азота аммонийного, железа общего и по показателю БПКп не отвечают требованиям СанПин 2.1.5.980-00 «Гигиенические требования к охране поверхностных вод». Стоки на выпуске сооружений имеют превышение ПДК по разным ингредиентам до 40 раз.

Строительство очистных сооружений позволит достигнуть очищения стоков концентраций по всем ингредиентам в пределах нормы и избежать экологического бедствия р. Катав.

Сточные воды от канализованной застройки центральной части города и многоэтажной застройки пос. Запрудовка собираются системой самотечно-напорных коллекторов и отводятся на площадку очистных сооружений канализации. Очистные сооружения расположены на западной окраине города. Проектная производительность очистных сооружений 4,8 тыс. м<sup>3</sup>/сут. Фактическое поступление сточных вод 2,8-5,6 тыс. м<sup>3</sup>/сут. В состав очистных сооружений входят решетки, песколовки, первичные отстойники, биофильтры, вторичные отстойники, хлораторная, иловые и песковые площадки. Очищенные стоки выпускаются в р. Катав. Характеристика выпускаемых стоков: недостаточно-очищенные. Общее состояние очистных сооружений канализации – аварийное (в эксплуатации с 1969 г.). Сточные воды от пос. Цементников подаются на очистные сооружения канализации цементного завода. Проектная производительность 1,3 тыс м<sup>3</sup>/сут.

Водоотведением в Катав-Ивановском городском поселении занимается предприятие ООО «Катав-водоотведение».

Социально-экономическое положение предприятия.

Водоотведение.

Хозяйственно-бытовые стоки транспортируются двумя станциями перекачки на территорию очистных сооружений.

Комплекс очистки состоит:

- приемная камера
- механическая очистка
- песколовки
- четыре первичных отстойника
- биофильтры
- хлораторная

- вторичные отстойники
- пескопроводы
- песковые поля
- илопроводы
- иловые поля
- дренажная насосная

Сброс сточных вод производится в Волго-Камский бассейн. Ввиду большой изношенности канализационных сетей требуется срочная замена 5,4 км сетей.

На предприятии имеются разработанные нормы ПДС.

Эксплуатируемые сооружения построены 40 лет назад. Сооружения морально устаревшие и не обеспечивают высокую степень очистки. Разработан проект на строительство нового комплекса. Строительство ведется, но достаточно медленно. Однако предприятие добивается в сложнейших условиях степени очистки приближенно к ПДС. Имеет Лицензию на водопользование, выданной Главным Управлением природных ресурсов и охраны окружающей среды МПР России по Челябинской области.

Таблица 3.3.10

#### Статистика приема стоков по группам потребителей

Показатель	Ед.изм.	2006г.	2007г	2008г	2009г.	2010г.
ООО «Энергосервис»						
Прием стоков	Тыс.м <sup>3</sup>	634,07	612,15	604,19	578	575,72
Поставка ресурса						
МКД	Тыс.м <sup>3</sup>	555,39	543,43	536,52	511,45	499,02
Частная жилая застройка	Тыс.м <sup>3</sup>	0	0	0	0	0
Бюджетные организации	Тыс.м <sup>3</sup>	68,6	60	58,52	58,4	64,7
Прочие	Тыс.м <sup>3</sup>	10,08	8,72	9,15	8,15	12
Всего стоков от потребителей	Тыс.м <sup>3</sup>	634,07	612,15	604,19	578	575,72
ООО «Катав-водоотведение»						
Прием стоков	Тыс.м <sup>3</sup>	994,4	908,1	858,4	829,6	737,4
Поставка ресурса						
МКД	Тыс.м <sup>3</sup>	559,7	541,1	518,6	508,5	476,1
Частная жилая застройка	Тыс.м <sup>3</sup>	-	-	-	-	-
Бюджетные организации	Тыс.м <sup>3</sup>	54,1	62,6	59,9	55,5	56,1
Прочие	Тыс.м <sup>3</sup>	380,6	304,4	279,9	265,6	205,2
Всего стоков от потребителей	Тыс.м <sup>3</sup>	994,4	908,1	858,4	829,6	737,4

Таблица 3.3.11

Тарифы, тариф (плата) за подключение (присоединение), структура  
себестоимости производства ресурса

Показатель	Ед.изм.	2006 г.	2007 г.	2008 г.	2009 г.	2010 г.
ООО «Энергосервис»						
Тариф среднеотпускной	Руб/м3	5,7	6,66	7,92	9,75	11,25
Тариф за подключение	Руб/м3	нет	нет	нет	нет	нет
Плата за присоединение	Руб.	нет	нет	нет	нет	нет
Структура себестоимости по водопроводному хозяйству						
Электроэнергия	Доля	0,17	0,178	0,111	0,12	0,18
Материалы	Доля	0,01	0,007	0,003	0,006	0,004
ЗП с начислениями	Доля	0,62	0,604	0,748	0,622	0,676
Общепроизводственные расходы	Доля	0,14	0,176	0,076	0,211	0,104
Коммерческие расходы	Доля	0,02	0,009	0,027	0,013	0,011
Административные расходы	Доля	0,01	0,007	0,006	0,009	0,013
ООО «Катав-водоотведение »						
Тариф среднеотпускной	Руб/м3	5,29	6,92	8,38	10,34	12,24
Тариф за подключение	Руб/м3	-	-	-	-	-
Плата за присоединение	Руб.	-	-	-	-	-
Структура себестоимости по водопроводному хозяйству						
Электроэнергия	Доля	0,17	0,16	0,12	0,23	0,27
Материалы	Доля	0,12	0,05	0,03	0,03	0,05
ЗП с начислениями	Доля	0,52	0,58	0,66	0,65	0,54
Общепроизводственные расходы	Доля	0,12	0,11	0,06	0,03	0,04
Коммерческие расходы	Доля	0,02	0,05	0,1	0,01	0,04
Административные расходы	Доля	0,06	0,05	0,03	0,05	0,06

### Газоснабжение

Источником газоснабжения области является система газопроводов Бухара – Урал. По данным ГП «Уралтрансгаз» природный газ имеет следующую характеристику:

Теплота сгорания – 8029 ккал/нм<sup>3</sup>

Плотность газа 0,6863 кг/км

Действующая система газоснабжения Катав-Ивановского района осуществляется от двух ГРС: г. Катав-Ивановска и г. Юрюзани.

ГРС г. Катав-Ивановска:

Давление на выходе – Р=0,6 Мпа;

Диаметр газопровода на выходе – 400 мм;

Проектная производительность – 54 тыс нм<sup>3</sup>/час;

Фактическая производительность – 20 тыс нм<sup>3</sup>/час.

ГРС г. Юрюзани:

Давление на выходе –  $P=0,6$  Мпа;

Диаметр газопровода на выходе – 400 мм;

Проектная производительность – 45 тыс  $\text{нм}^3/\text{час}$ ;

Фактическая производительность – 4 тыс  $\text{нм}^3/\text{час}$

Газ является основным топливом для котельных, используется для отопления одноэтажного жилого фонда, индивидуально-бытовых нужд населения, на производственные и технологические нужды промпредприятий в Катав-Ивановском и Юрюзанском городских поселениях, в Лесном сельском поселении.

Источником централизованного теплоснабжения являются:

–котельные в г. Катав-Ивановске (общей производительностью 89,6 Гкал/час);

–муниципальная котельная в г. Юрюзани (производительностью 34,4 Гкал/час).

–котельные малой мощности в Верх-Катавском сельском поселении;

–котельные малой мощности в Лесном сельском поселении;

#### Катав-Ивановское городское поселение

В настоящее время поселение частично газифицировано.

Теплоснабжение в поселении для многоэтажной, малоэтажной застройки и объектов соцкультбыта осуществляется от котельных. Отопление жилого фонда усадебной застройки от индивидуальных отопительных аппаратов, работающих на газе, твердом топливе и печное.

Расчетный максимальный часовой расход газа на отопление и горячее водоснабжение, на исходный год по имеющимся данным по жилому фонду (с учетом пищеприготовления на газовых плитах) и соцкультбыту составляет 17304,6  $\text{нм}^3/\text{час}$  (без учета промпредприятий)

#### Юрюзанское городское поселение

В настоящее время поселение частично газифицировано.

Теплоснабжение в поселении для многоэтажной, малоэтажной застройки и объектов соцкультбыта осуществляется от котельных. Отопление жилого фонда усадебной застройки – от индивидуальных отопительных аппаратов, работающих на газе, твердом топливе и печное.

Расчетный максимальный часовой расход газа на отопление и горячее водоснабжение на исходный год по имеющимся данным по жилому фонду (с учетом пищеприготовления на газовых плитах) и соцкультбыту составляет 17304,6  $\text{нм}^3/\text{час}$  (без учета промпредприятий ).

### Сельские поселения

В настоящее время сельские поселения с усадебной застройкой не газифицированы.

Отопление в поселениях печное, от индивидуальных источников и котельных малой мощности, работающих на мазуте и твердом топливе.

### Электроснабжение

Электроснабжение населенных пунктов Катав-Ивановского муниципального района осуществляется от электросетей 110кВ филиала ОАО «МРСК Урала» – «Челябэнерго» через подстанции 110 и 35кВ:

А. ПС принадлежащие ОАО «МРСК Урала»

1. ПС «Юрюзань» 110/35/10 кВ, 25+10+25 МВА, загрузка 16% + 0% + 32%, (Юрюзанское городское поселение);
2. ПС «Прибор» 110/10 кВ, 2×10 МВА, загрузка 56% + 37%, (Катав-Ивановское городское и Бедярышское сельское поселения);
3. ПС «Жилпоселок» 35/10 кВ, 2–1,6 МВА (Лесное сельское поселение);

Б. ПС, принадлежащие другим собственникам

4. ПС «КИЛМЗ» 110 кВ – ООО «Катав-Ивановский механический завод»;
5. ПС «КИЦЗ» 110 кВ – ОАО «Катавский цемент»;
6. ПС «УКВЗ» 110 кВ – ФГУП «Усть-Катавский вагоностроительный завод»;
7. ПС «ЮМЗ» 35 кВ – ООО «Альтаир».

Таблица 3.3.12

### Электросетевой комплекс Катав-Ивановского района.

1. Площадь обслуживаемой территории РС	3415 кв.км
2 Электросетевого оборудования, (у.е.)	2270,549
ПС 35-110кВ, (шт.)	1
3. ТП и РП 6-10/0,4 кВ, (шт.)	156
С общей трансформаторной мощностью	65910 кВА
4. Протяжённость:	524,401
ВЛ 0,4-10 кВ, (км.)	464,091
КЛ 0,4-10 кВ, (км.)	60,31

Электросетевой комплекс Катав-Ивановского района состоит из Юрюзанского и Катав-Ивановского участков распределительных сетей, участка подстанций 35 кВ и ТП 6-10 кВ. Обслуживает ВЛ 6-10 кВ – 203,42 км, ВЛ-0,4 кВ – 260,671 км; КЛ 0,4-10 кВ – 60,3 км. 156 ТП с общей трансформаторной мощностью – 65,910 МВА 1 подстанцию напряжением 35 кВ с общей трансформаторной мощностью – 3,2 МВА.

Наименование ПС	Год ввода	Износ
Жилпоселок 35/10	1981	28 %

Общее количество условных единиц – 2373,5 у.е.

Общий объём обслуживания электросетевого оборудования в у.е. на 01.01.09

Распредсети 6/10-0,4 кВ	2270,549
ВЛ 35-110	0
ПС 35-110	102,9
ВСЕГО по РЭС	2373,5

Потребители электроэнергии в зоне операционной деятельности КИРЭС

Наименование	КИРЭС
Количество договоров электроснабжения с юридическими лицами	524
Количество точек учета у юридических лиц	1015
Количество бытовых абонентов	18901

«Узкие места» в надежности электропитания населенных пунктов Катав – Ивановского района и обеспечении категории надежности энергообъектов.

Основная проблема в электропитании города Катав-Ивановска в том, что он электрически запитан от двухцепных ВЛ 35 кВ (две цепи ВЛ смонтированы на одной опоре). При повреждении любой опоры данной ВЛ последует погашение города до устранения аварии.

Необходимые мероприятия: -строительство ВЛ 35 кВ. Стоимость может быть определена по окончании проектно-изыскательских работ.

Проблемные места в распределительных сетях 6/10 -0,4 кВ  
г. Катав-Ивановск.

– Котельная Запрудовка, электроснабжается от одного источника. Для увеличения надежности электроснабжения необходимо включение под нагрузку КЛ 6 кВ, принадлежащую КИПЗ, против чего возражает КИПЗ.

– Котельная Центральная, электроснабжение возможно от двух источников, но время переключения неудовлетворительно из-за отсутствия в ТП коммутационной аппаратуры напряжением 6 кВ. на 2010-2012 годы запланирована замена ТП.

–Котельная Солоцкая, в РУ котельной одно питание из-за отсутствия секционирующей коммутационной аппаратуры напряжением 6 кВ. На 2009 год запланирована установка коммутационной аппаратуры для обеспечения возможности секционирования.

–Электроснабжение н.п. Меседа и Тюлюк Катав-Ивановского муниципального района осуществляется от одного источника. Необходимо строительство:

- ЛЭП 35 кВ,
- двухтрансформаторной ПС 35/10 кВ и ЛЭП 10 кВ.



### Ситуация с электрическими цепями силовых трансформаторов

На подстанции, питающей Катав-Ивановский район, вместо выключателей в цепях силовых трансформаторов установлены отделители и короткозамыкатели. Для предотвращения повреждения силовых трансформаторов по причине отказа отделителей и короткозамыкателей и предотвращения проводов ВЛ от протекания токов КЗ при сбросе короткозамыкателя необходимо выполнение целевой программы замены ОД и КЗ на выключатели.

Центры роста электрических нагрузок Катав-Ивановского района до 2015 года.

Ожидаемое увеличение нагрузки в Юрюзанском городском поселении к 2015 году (+ 3 800 кВт) целесообразно получить при помощи реконструкции ПС Юрюзань 110/35/6 кВ с заменой Т-2 на трансформатор с установленной мощностью 25 МВА .

Ожидаемое увеличение нагрузки в 2009 – 2015 гг в Катав-Ивановском городском поселении и Бедярышском с/п (+ 4 600 кВт) возможно получить после реконструкции ПС Прибор 110/10 кВ с заменой существующих трансформаторов на 2 x 16 МВА.

Ожидаемое увеличение нагрузки в Месединском с/п к 2015 году (+ 850 кВт) можно компенсировать строительством новой ПС Меседа 35/10 кВ и отпайки ВЛ-35 кВ протяженностью около 20 км.

Жилищно-коммунальный комплекс Катав-Ивановского муниципального района в период 2011-2015г. будет функционировать в условиях реформирования системы ЖКХ, выполнения условий федеральных законов №185-ФЗ от 21 июля 2007 г. «О Фонде содействия реформированию жилищно-коммунального хозяйства», № 261-ФЗ от 23 ноября 2009 г. «Об энергосбережении и о повышении энергетической эффективности и о внесении изменений в отдельные законодательные акты Российской Федерации», предусматривающей реконструкцию и модернизацию объектов ЖКХ с привлечением бюджетных и внебюджетных источников финансирования.

***Основными целями развития жилищно-коммунального хозяйства района являются - повышение качества условий проживания и коммунального обслуживания населения, обеспечение доступности жилищно-коммунальных услуг для всех категорий граждан.***

Для достижения поставленной цели необходимо решить следующие приоритетные задачи:

—модернизация жилищно-коммунальной отрасли и обеспечение доступности расходов на эксплуатацию жилья и оплату жилищно-коммунальных услуг для



всего населения через развитие конкуренции в управлении жилищным фондом и его обслуживании;

- создание микропредприятий по обслуживанию жилого фонда ;
- содействие самоорганизации населения в сфере жилищных отношений, в том числе в организации товариществ собственников жилья;
- совершенствование тарифной политики и развитие механизмов частно-государственного партнерства в сфере предоставления коммунальных услуг;
- внедрение ресурсосберегающих технологий и оборудования, оперативный круглосуточный автоматизированный контроль за количеством и качеством поставляемых теплоэнергоресурсов;
- увеличение обеспеченности населения централизованным водоснабжением и количества населенных пунктов, обеспеченных качественной питьевой водой;
- ликвидация очагов загрязнения подземных вод, выполнение работ, связанных с локализацией загрязненных питьевых вод;
- обеспечение социальной защиты малоимущих граждан при предоставлении жилищно-коммунальных услуг (ЖКУ);
- снижение издержек и повышение качества и доступности ЖКУ;
- снижение процента аварийного жилья на территории района;
- увеличение доли капитально отремонтированного общего имущества МКД.

Решение поставленных задач предполагается осуществить посредством:

- привлечения средств Федерального Фонда содействия реформированию жилищно-коммунального комплекса по капитальному ремонту МКД и для переселения из аварийного жилищного фонда;
- рассмотрения вопросов ценообразования и тарифного регулирования;
- завершения строительства полигона для захоронения твердых бытовых отходов;
- обеспечение реализации муниципальной целевой программы «Повышение энергетической эффективности экономики и сокращения энергетических издержек в Катав-Ивановском муниципальном районе.

Выполнение поставленных целей в сфере жилищно-коммунального хозяйства позволит:

- повысить долю жилищного фонда, оборудованного всеми видами благоустройства (водопроводом, канализацией, центральным отоплением, горячим водоснабжением, газом или напольными электроплитами), в том числе в сельских населенных пунктах;
- обеспечить увеличение охвата населения качественной питьевой водой;
- повысить надежность работы коммунальных систем жизнеобеспечения;
- сократить число аварий, отказов и повреждений;
- снизить объемы нерационального потребления коммунальных услуг;

- обеспечить снижение уровня износа основных фондов до плановых показателей;
- увеличить долю частных предприятий в сфере ЖКХ;
- увеличить долю потребителей коммунальных услуг производящих расчеты за потребленные ресурсы по приборам учета.

Развитие рынка доступного жилья в районе необходимо для решения таких серьезных проблем, как недостаточная обеспеченность жильем, снижение доли ветхого и аварийного жилья, повышения уровня благоустроенности жилищного фонда и другие.

Для решения вышеперечисленных проблем принята Адресная программа «Проведение капитального ремонта многоквартирных домов на 2009 - 2011 годы», содержащая основные направления, сформулированные в Федеральном законе №185-ФЗ, Адресная программа «По переселению граждан из аварийного жилищного фонда», муниципальная целевая программа «Повышение энергетической эффективности экономики и сокращение энергетических издержек в Катав-Ивановском муниципальном районе на 2010-2020 годы».

Таблица 3.3.13

**ПЕРЕЧЕНЬ ЦЕЛЕВЫХ ПРОГРАММ  
КАТАВ-ИВАНОВСКОГО МУНИЦИПАЛЬНОГО РАЙОНА**

тыс. руб.							
№ п/п	Наименование программы	2011 год	2012 год	2013 год	2014 год	2015 год	Всего:
1	Муниципальная целевая программа «Модернизация объектов коммунальной инфраструктуры Юрюзанского городского поселения на 2011 год»	100,0	-	-	-	-	100,0
2	Муниципальная целевая программа «Поддержка предприятий жилищно-коммунального хозяйства на 2011 год» (г.Юрюзань)	11681,0	-	-	-	-	11681,0
3	О принятии новой редакции перечня мероприятий муниципальной целевой программы «Поддержка организаций коммунального комплекса Катав-Ивановского городского поселения, направленная на внедрение в жилищно-коммунальном комплексе рыночных форм экономики и энергосберегающих технологий и материалов, повышающих надежность	3214,45	-	-	-	-	3214,45

ПРОГРАММА СОЦИАЛЬНО-ЭКОНОМИЧЕСКОГО РАЗВИТИЯ  
КАТАВ-ИВАНОВСКОГО МУНИЦИПАЛЬНОГО РАЙОНА НА 2011-2015 ГОДЫ

	коммунальных систем жизнеобеспечения, направленных на ликвидацию дотационности жилищно-коммунального комплекса на 2010-2012 г.»						
4	Целевая программа «Сбор и вывоз твердых бытовых отходов в границах Катав-Ивановского городского поселения на 2009-2012 гг.»	720,0	1030,0	-	-	-	1750,0
5	О внесении изменений в муниципальную целевую программу «Водоснабжение частного сектора Катав-Ивановского городского поселения на 2011-2020 годы»	3810	2945	2500	2240	1920	13415
6	Муниципальная целевая программа «Модернизация объектов жилищно-коммунального хозяйства Катав-Ивановского городского поселения на 2011-2012 годы»	29028,5 5	3921,68	-	-	-	32950,23
7	«Муниципальная целевая программа повышения энергетической эффективности экономики и сокращения энергетических издержек в Катав-Ивановском муниципальном районе на 2011-2020 годы»	35440,6	80431,3	90653,9	88310,3	61047,5	355883,6
	Всего:	83994,6	88328	93153,9	90550,3	62967,5	418994,3

Таблица 3.3.14

Структура финансирования программы

тыс. рублей

Источник финансирования	Всего	в том числе по годам				
		2011	2012	2013	2014	2015
<b>Бюджетные средства</b>	<b>216806,6</b>	<b>27746,2</b>	<b>49460,4</b>	<b>49460,4</b>	<b>59244,3</b>	<b>30895,3</b>
в том числе:						
Федеральный бюджет	73860	4980	18480	25200	22500	2700
Областной бюджет	124385,9	23148,3	18264,3	26809,3	29445,8	26718,2
Местный бюджет	38728,2	9577,9	12716,1	7658,6	7298,5	1477,1
<b>Средства организаций</b>	<b>5775,7</b>	<b>2430,6</b>	<b>2000,9</b>	<b>986</b>	<b>206</b>	<b>152,2</b>
<b>Другие источники</b> (заемные средства кредитных организаций, средства населения и т.п.)	<b>45244,8</b>	<b>32857,8</b>	<b>6866,68</b>	<b>2500</b>	<b>1100</b>	<b>1920</b>
<b>ИТОГО</b>	<b>287994,3</b>	<b>72994,6</b>	<b>58328,0</b>	<b>63153,9</b>	<b>60550,3</b>	<b>32967,5</b>

ПРОГРАММА СОЦИАЛЬНО-ЭКОНОМИЧЕСКОГО РАЗВИТИЯ  
КАТАВ-ИВАНОВСКОГО МУНИЦИПАЛЬНОГО РАЙОНА НА 2011-2015 ГОДЫ

Таблица 3.3.15

Ожидаемые результаты реализации Программы

	Наименование показателя	Целевое значение показателя				
		2011	2012	2013	2014	2015
1.	Полная стоимость жилищно-коммунальных услуг, предоставляемых населению, тыс. руб.	266945	284393	301498	317917	334204
2.	Предельная стоимость предоставляемых жилищно-коммунальных услуг на 1 кв. м общей площади жилья в месяц, руб./м <sup>2</sup>	54,59	57,86	61,28	64,46	67,68
3.	Общая площадь жилищного фонда, обслуживаемого жилищно-коммунальными организациями, тыс. м <sup>2</sup>	407,5	409,6	410,0	411,0	411,5
4.	Общая площадь жилых помещений, приходящаяся на 1 жителя (на конец года), м <sup>2</sup>	26,3	26,58	26,75	26,75	26,8
5.	Фактический уровень платежей граждан за жилищно-коммунальные услуги	89,50	91,0	94,0	100,0	100,0
6	Фактическая собираемость платы за ЖКУ с населения, %	95,0	97,0	99	100	100

Таблица 3.3.16

**Объемы и источники финансирования**

	Наименование мероприятия	Источники финансирования	Всего	В том числе по годам:				
				2011	2012	2013	2014	2015
Муниципальная целевая программа повышения энергетической эффективности экономики и сокращения энергетических издержек в Катав-Ивановском муниципальном районе								
1	Проведение первых энергетических обследований	Всего:	703	403	300	0	0	0
		ФБ	0	0	0	0	0	0
		ОБ	0	0	0	0	0	0
		МБ	300	0	300	0	0	0
		СП	403	403	0	0	0	0
		Вн.ср-ва	0	0	0	0	0	0
2	Разработка нормативов потерь	Всего:	260	0	260	0	0	0
		ФБ	0	0	0	0	0	0
		ОБ	0	0	0	0	0	0
		МБ	0	0	0	0	0	0
		СП	260	0	260	0	0	0
		Вн.ср-ва	0	0	0	0	0	0
3	Информация по перечню мероприятий пот энергосбережению для собственников	Всего:	75	15	15	15	15	15
		ФБ	0	0	0	0	0	0
		ОБ	0	0	0	0	0	0
		МБ	0	0	0	0	0	0

ПРОГРАММА СОЦИАЛЬНО-ЭКОНОМИЧЕСКОГО РАЗВИТИЯ  
КАТАВ-ИВАНОВСКОГО МУНИЦИПАЛЬНОГО РАЙОНА НА 2011-2015 ГОДЫ

		СП	75	15	15	15	15	15
		Вн.ср-ва	0	0	0	0	0	0
4	Ремонт насоса Ду 320 (Юрюзань)	Всего:	44,6	44,6	0	0	0	0
		ФБ	0	0	0	0	0	0
		ОБ	0	0	0	0	0	0
		МБ	0	0	0	0	0	0
		СП	44,6	44,6	0	0	0	0
		Вн.ср-ва	0	0	0	0	0	0
5	Строительство новой городской котельной, мощностью 36 Гкал/час (Юрюзань)	Всего:	31000	1500	3500	6000	10000	10000
		ФБ	0	0	0	0	0	0
		ОБ	31000	1500	3500	6000	10000	10000
		МБ	0	0	0	0	0	0
		СП	0	0	0	0	0	0
		Вн.ср-ва	0	0	0	0	0	0
6	Проектные работы, реконструкция котельной "Лесная"	Всего:	21000	1000	20000	0	0	0
		ФБ	12600	600	12000	0	0	0
		ОБ	6300	300	6000	0	0	0
		МБ	2100	100	2000	0	0	0
		СП	0	0	0	0	0	0
		Вн.ср-ва	0	0	0	0	0	0
7	Замена котлов котельной "Жилпоселок" ВК-21 №1 и №2	Всего:	3000	3000	0	0	0	0
		ФБ	1800	1800	0	0	0	0
		ОБ	900	900	0	0	0	0
		МБ	300	300	0	0	0	0
		СП	0	0	0	0	0	0
		Вн.ср-ва	0	0	0	0	0	0
8	Проектные работы, реконструкция котельной "Центральная"	Всего:	41500	0	1500	20000	20000	0
		ФБ	24900	0	900	12000	12000	0
		ОБ	12450	0	450	6000	6000	0
		МБ	4150	0	150	2000	2000	0
		СП	0	0	0	0	0	0
		Вн.ср-ва	0	0	0	0	0	0
9	Проектные работы.Реконструкция котельной "Запрудовка"	Всего:	31300	0	1300	15000	15000	0
		ФБ	18780	0	780	9000	9000	0
		ОБ	9390	0	390	4500	4500	0
		МБ	3130	0	130	1500	1500	0
		СП	0	0	0	0	0	0
		Вн.ср-ва	0	0	0	0	0	0
10	Проектные работы .Реконструкция	Всего:	8600	600	8000	0	0	0
		ФБ	5160	360	4800	0	0	0

ПРОГРАММА СОЦИАЛЬНО-ЭКОНОМИЧЕСКОГО РАЗВИТИЯ  
КАТАВ-ИВАНОВСКОГО МУНИЦИПАЛЬНОГО РАЙОНА НА 2011-2015 ГОДЫ

	котельной "Спорткомплексе" с переводом ее с угольного топлива на газ.	ОБ	2580	180	2400	0	0	0
		МБ	860	60	800	0	0	0
		СП	0	0	0	0	0	0
		Вн.ср-ва	0	0	0	0	0	0
11	Замена старых насосов и установка автоматики насосной (повысительной) ТН-5, ТН-2, ЦТН ЮМЗ, ЦТП-1, ЦТП-4 в г. Юрюзани	Всего:	4487	0	2085,5	1240	1161,5	0
		ФБ	0	0	0	0	0	0
		ОБ	0	0	0	0	0	0
		МБ	4487	0	2085,5	1240	1161,5	0
		СП	0	0	0	0	0	0
		Вн.ср-ва	0	0	0	0	0	0
12	Модернизация центральной насосной в г.Юрюзани	Всего:	901	0	0	901	0	0
		ФБ	0	0	0	0	0	0
		ОБ	0	0	0	0	0	0
		МБ	0	0	0	0	0	0
		СП	901	0	0	901	0	0
		Вн.ср-ва	0	0	0	0	0	0
13	Провести реконструкцию ИТП потребителей. Предусмотреть в ИТП схему присоединения по ГВС-двуступенчатую смешанную. По отоплению - зависимую с насосным смещением (всего 77 ИТП). У всех потребителей на тепловых вводах установить расчетные дроссельные устройства.	Всего:	5159	0	0	0	0	5159
		ФБ	0	0	0	0	0	0
		ОБ	5159	0	0	0	0	5159
		МБ	0	0	0	0	0	0
		СП	0	0	0	0	0	0
		Вн.ср-ва	0	0	0	0	0	0
14	Замена ламп накаливания в котельных г.Катав-Ивановска на энергосберегающие	Всего:	80	80	0	0	0	0
		ФБ	0	0	0	0	0	0
		ОБ	0	0	0	0	0	0
		МБ	0	0	0	0	0	0
		СП	80	80	0	0	0	0
		Вн.ср-ва	0	0	0	0	0	0
15	Установка частотного регулирования приводов сетевых насосов на котельных "ЦРБ", "Школа-интернат", "Солоцкая"	Всего:	500	0	500	0	0	0
		ФБ	0	0	0	0	0	0
		ОБ	0	0	0	0	0	0
		МБ	500	0	500	0	0	0
		СП	0	0	0	0	0	0
		Вн.ср-ва	0	0	0	0	0	0

ПРОГРАММА СОЦИАЛЬНО-ЭКОНОМИЧЕСКОГО РАЗВИТИЯ  
КАТАВ-ИВАНОВСКОГО МУНИЦИПАЛЬНОГО РАЙОНА НА 2011-2015 ГОДЫ

16	Перевод отопления котельной "Центральная", "Запрудовка" с парового на водяное	Всего:	200	200	0	0	0	0
		ФБ	0	0	0	0	0	0
		ОБ	0	0	0	0	0	0
		МБ	0	0	0	0	0	0
		СП	200	200	0	0	0	0
		Вн.ср-ва	0	0	0	0	0	0
17	Перевод обогрева соляных баков котельной "Центральная", "Запрудовка" с парового на водяное	Всего:	100	0	100	0	0	0
		ФБ	0	0	0	0	0	0
		ОБ	0	0	0	0	0	0
		МБ	0	0	0	0	0	0
		СП	100	0	100	0	0	0
		Вн.ср-ва	0	0	0	0	0	0
18	Поэтапная замена аварийных магистральных внутриквартальных теплотрасс, 12 км в г. Юрюзань	Всего:	18512	0	4628	4628	4628	4628
		ФБ	0	0	0	0	0	0
		ОБ	18512	0	4628	4628	4628	4628
		МБ	0	0	0	0	0	0
		СП	0	0	0	0	0	0
		Вн.ср-ва	0	0	0	0	0	0
19	Капитальный ремонт теплотрассы в районе старого центра в г.Юрюзань	Всего:	449	0	0	449	0	0
		ФБ	0	0	0	0	0	0
		ОБ	0	0	0	0	0	0
		МБ	449	0	0	449	0	0
		СП	0	0	0	0	0	0
		Вн.ср-ва	0	0	0	0	0	0
20	Ремонт теплоизоляции по ул. III Интернационала в г.Юрюзань	Всего:	445	0	445	0	0	0
		ФБ	0	0	0	0	0	0
		ОБ	0	0	0	0	0	0
		МБ	445	0	445	0	0	0
		СП	0	0	0	0	0	0
		Вн.ср-ва	0	0	0	0	0	0
21	Расчет гидравлического режима тепловых сетей г.Юрюзани. Выбор оптимального теплового и гидравлического режимов системы отопления	Всего:	500	500	0	0	0	0
		ФБ	0	0	0	0	0	0
		ОБ	0	0	0	0	0	0
		МБ	500	500	0	0	0	0
		СП	0	0	0	0	0	0
		Вн.ср-ва	0	0	0	0	0	0
22	Ремонт теплосетей: ул. Октябрьская, Ст.Разина, Красноармейская, СОШ №1, Стройгородок, всего-	Всего:	17700	3700	0	7000	2500	4500
		ФБ	10620	2220	0	4200	1500	2700
		ОБ	5310	1110	0	2100	750	1350
		МБ	1770	370	0	700	250	450
		СП	0	0	0	0	0	0



ПРОГРАММА СОЦИАЛЬНО-ЭКОНОМИЧЕСКОГО РАЗВИТИЯ  
КАТАВ-ИВАНОВСКОГО МУНИЦИПАЛЬНОГО РАЙОНА НА 2011-2015 ГОДЫ

	2492м в г.Катав-Ивановске	Вн.ср-ва	0	0	0	0	0	0
23	Установка и введение в эксплуатацию прибора учета произведенной теплоэнергии (Гкал) в городской котельной г.Юрюзани	Всего:	100	100	0	0	0	0
		ФБ	0	0	0	0	0	0
		ОБ	0	0	0	0	0	0
		МБ	100	100	0	0	0	0
		СП	0	0	0	0	0	0
		Вн.ср-ва	0	0	0	0	0	0
24	Установка и введение в эксплуатацию приборов учета тепловой энергии, транспортируемой через тепловые насосные станции ( 5 единиц) в г.Юрюзань	Всего:	250	250	0	0	0	0
		ФБ	0	0	0	0	0	0
		ОБ	0	0	0	0	0	0
		МБ	250	250	0	0	0	0
		СП	0	0	0	0	0	0
		Вн.ср-ва	0	0	0	0	0	0
25	Установка приборов учета тепловой энергии в котельных "Школа-интернат", "Солоцкая", "ЦРБ", "Жилпоселок"	Всего:	760	380	380	0	0	0
		ФБ	0	0	0	0	0	0
		ОБ	0	0	0	0	0	0
		МБ	0	0	0	0	0	0
		СП	760	380	380	0	0	0
		Вн.ср-ва	0	0	0	0	0	0
26	Организовать первое энергетическое обследование (Юрюзань)	Всего:	403	403	0	0	0	0
		ФБ	0	0	0	0	0	0
		ОБ	0	0	0	0	0	0
		МБ	0	0	0	0	0	0
		СП	403	403	0	0	0	0
		Вн.ср-ва	0	0	0	0	0	0
27	Разработка нормативов потерь (Юрюзань)	Всего:	260	0	260	0	0	0
		ФБ	0	0	0	0	0	0
		ОБ	0	0	0	0	0	0
		МБ	0	0	0	0	0	0
		СП	260	0	260	0	0	0
		Вн.ср-ва	0	0	0	0	0	0
28	Доводить до сведения собственников помещений в МКД перечня мерприятий по энергосбережению (Юрюзань)	Всего:	75	15	15	15	15	15
		ФБ	0	0	0	0	0	0
		ОБ	0	0	0	0	0	0
		МБ	0	0	0	0	0	0
		СП	75	15	15	15	15	15
		Вн.ср-ва	0	0	0	0	0	0
29	Замена старых сетевых насосов на новые Д4-200-90 (2 шт), замена сетевого насоса на водозаборе	Всего:	571,5	0	0	251	320,5	0
		ФБ	0	0	0	0	0	0
		ОБ	0	0	0	0	0	0
		МБ	450,5	0	0	251	199,5	0

ПРОГРАММА СОЦИАЛЬНО-ЭКОНОМИЧЕСКОГО РАЗВИТИЯ  
КАТАВ-ИВАНОВСКОГО МУНИЦИПАЛЬНОГО РАЙОНА НА 2011-2015 ГОДЫ

	Сильга, на Молебском источнике	СП	121	0	0	0	121	0
		Вн.ср-ва	0	0	0	0	0	0
30	Установка обратных клапанов после сетевых насосов Сильгинского источника	Всего:	95,9	0	95,9	0	0	0
		ФБ	0	0	0	0	0	0
		ОБ	0	0	0	0	0	0
		МБ	0	0	0	0	0	0
		СП	95,9	0	95,9	0	0	0
		Вн.ср-ва	0	0	0	0	0	0
31	Замена запорной арматуры нососной станции Молебского источника на поворотные дисковые затворы (6 шт)	Всего:	67,2	0	0	0	0	67,2
		ФБ	0	0	0	0	0	0
		ОБ	0	0	0	0	0	0
		МБ	0	0	0	0	0	0
		СП	67,2	0	0	0	0	67,2
		Вн.ср-ва	0	0	0	0	0	0
32	Капитальный ремонт напорной канализации Насосная 5-Очистные	Всего:	5986,6	0	0	3000	2986,6	0
		ФБ	0	0	0	0	0	0
		ОБ	5986,6	0	0	3000	2986,6	0
		МБ	0	0	0	0	0	0
		СП	0	0	0	0	0	0
		Вн.ср-ва	0	0	0	0	0	0
33	Замена насосных агрегатов на насосных станциях (6 шт) (Юрюзань)	Всего:	250	0	250	0	0	0
		ФБ	0	0	0	0	0	0
		ОБ	0	0	0	0	0	0
		МБ	250	0	250	0	0	0
		СП	0	0	0	0	0	0
		Вн.ср-ва	0	0	0	0	0	0
34	Установка устройства плавного пуска на новых насосах Молебского источника (2 шт)(Юрюзань)	Всего:	270,2	0	0	0	0	270,2
		ФБ	0	0	0	0	0	0
		ОБ	0	0	0	0	0	0
		МБ	270,2	0	0	0	0	270,2
		СП	0	0	0	0	0	0
		Вн.ср-ва	0	0	0	0	0	0
35	Установка устройства плавного пуска глубинных и сетевых насосов на Сильгинском источнике и на скваженных насосах п.Василовка (6 компл.)	Всего:	1500	0	1500	0	0	0
		ФБ	0	0	0	0	0	0
		ОБ	0	0	0	0	0	0
		МБ	1500	0	1500	0	0	0
		СП	0	0	0	0	0	0
		Вн.ср-ва	0	0	0	0	0	0
36	Установка устройства плавного пуска на насосных станциях №2,5	Всего:	180	0	180	0	0	0
		ФБ	0	0	0	0	0	0
		ОБ	0	0	0	0	0	0

ПРОГРАММА СОЦИАЛЬНО-ЭКОНОМИЧЕСКОГО РАЗВИТИЯ  
КАТАВ-ИВАНОВСКОГО МУНИЦИПАЛЬНОГО РАЙОНА НА 2011-2015 ГОДЫ

		МБ	0	0	0	0	0	0
		СП	180	0	180	0	0	0
		Вн.ср-ва	0	0	0	0	0	0
37	Замена глубинного насоса на водозаборе Сильга ЭЦВ 10-120-100	Всего:	99,5	0	0	0	0	99,5
		ФБ	0	0	0	0	0	0
		ОБ	0	0	0	0	0	0
		МБ	99,5	0	0	0	0	99,5
		СП	0	0	0	0	0	0
		Вн.ср-ва	0	0	0	0	0	0
38	Замена запорной арматуры насосной станции Сильгинского источника на поворотные дисковые затворы	Всего:	320	0	320	0	0	0
		ФБ	0	0	0	0	0	0
		ОБ	0	0	0	0	0	0
		МБ	0	0	0	0	0	0
		СП	320	0	320	0	0	0
39	Установка приборов для измерения давления воды на источниках питьевой воды на источниках питьевой воды и в контролируемых точках на водоводах	Всего:	1500	0	1500	0	0	0
		ФБ	0	0	0	0	0	0
		ОБ	0	0	0	0	0	0
		МБ	1500	0	1500	0	0	0
		СП	0	0	0	0	0	0
		Вн.ср-ва	0	0	0	0	0	0
40	Установка автоматического управления сетевыми насосами повысительной насосной станции с применением частотного привода	Всего:	130	0	130	0	0	0
		ФБ	0	0	0	0	0	0
		ОБ	0	0	0	0	0	0
		МБ	0	0	0	0	0	0
		СП	130	0	130	0	0	0
		Вн.ср-ва	0	0	0	0	0	0
41	Поэтапная замена аварийных магистральных внутриквартальных водоводов на пластиковые трубопроводы 12 км в г. Юрюзань	Всего:	3000	0	0	0	0	3000
		ФБ	0	0	0	0	0	0
		ОБ	3000	0	0	0	0	3000
		МБ	0	0	0	0	0	0
		СП	0	0	0	0	0	0
		Вн.ср-ва	0	0	0	0	0	0
42	Установка датчиков уровня с выводом информации на диспетчерский пункт и возможностью автоматизированного отключения/включения сетевых насосов (в 4-х баках)	Всего:	780	0	0	390	390	0
		ФБ	0	0	0	0	0	0
		ОБ	0	0	0	0	0	0
		МБ	780	0	0	390	390	0
		СП	0	0	0	0	0	0
		Вн.ср-ва	0	0	0	0	0	0
43	Поэтапная замена аварийных внутриквартальных водопроводов на	Всего:	2000	0	0	0	0	2000
		ФБ	0	0	0	0	0	0
		ОБ	2000	0	0	0	0	2000

ПРОГРАММА СОЦИАЛЬНО-ЭКОНОМИЧЕСКОГО РАЗВИТИЯ  
КАТАВ-ИВАНОВСКОГО МУНИЦИПАЛЬНОГО РАЙОНА НА 2011-2015 ГОДЫ

	пластиковые трубопроводы	МБ	0	0	0	0	0	0
		СП	0	0	0	0	0	0
		Вн.ср-ва	0	0	0	0	0	0
44	Внедрение системы мониторинга утечек MikroCott	Всего:	671	0	0	671	0	0
		ФБ	0	0	0	0	0	0
		ОБ	0	0	0	0	0	0
		МБ	671	0	0	671	0	0
		СП	0	0	0	0	0	0
		Вн.ср-ва	0	0	0	0	0	0
45	Внедрение коммерческого учета воды на 2-х скважинах Василовского источника	Всего:	200	0	0	0	0	200
		ФБ	0	0	0	0	0	0
		ОБ	0	0	0	0	0	0
		МБ	200	0	0	0	0	200
		СП	0	0	0	0	0	0
		Вн.ср-ва	0	0	0	0	0	0
46	Внедрение системы учета у потребителей	Всего:	1623	0	1623	0	0	0
		ФБ	0	0	0	0	0	0
		ОБ	0	0	0	0	0	0
		МБ	1623	0	1623	0	0	0
		СП	0	0	0	0	0	0
		Вн.ср-ва	0	0	0	0	0	0
47	Внедрение коммерческого учета воды на 2-х подающих трубопроводах Молебского источника	Всего:	200	0	0	0	200	0
		ФБ	0	0	0	0	0	0
		ОБ	0	0	0	0	0	0
		МБ	200	0	0	0	200	0
		СП	0	0	0	0	0	0
		Вн.ср-ва	0	0	0	0	0	0
48	Проведение энергоаудита (ООО "Катав-водоканал", "Катав-водоотведение")	Всего:	1000	1000	0	0	0	0
		ФБ	0	0	0	0	0	0
		ОБ	700	700	0	0	0	0
		МБ	200	200	0	0	0	0
		СП	100	100	0	0	0	0
		Вн.ср-ва	0	0	0	0	0	0
49	Замена насосного оборудования (ООО "Катав-водоканал", ООО "Катав-водоотведение")	Всего:	450	350	100	0	0	0
		ФБ	0	0	0	0	0	0
		ОБ	335	260	75	0	0	0
		МБ	115	90	25	0	0	0
		СП	0	0	0	0	0	0
		Вн.ср-ва	0	0	0	0	0	0
50	Установка устройств мягкого пуска (ООО	Всего:	1100	750	350	0	0	0
		ФБ	0	0	0	0	0	0

ПРОГРАММА СОЦИАЛЬНО-ЭКОНОМИЧЕСКОГО РАЗВИТИЯ  
КАТАВ-ИВАНОВСКОГО МУНИЦИПАЛЬНОГО РАЙОНА НА 2011-2015 ГОДЫ

	"Катав-водоканл", ООО "Катав- водоотведение")	ОБ	770	530	240	0	0	0
		МБ	280	220	60	0	0	0
		СП	50	0	50	0	0	0
		Вн.ср-ва	0	0	0	0	0	0
51	Установка приборов учета (ООО "Катав- водоканал", ООО "Катав- водоотведение")	Всего:	150	150	0	0	0	0
		ФБ	0	0	0	0	0	0
		ОБ	0	0	0	0	0	0
		СП	150	150	0	0	0	0
52	Замена ветхих и изношенных водоводов, канализационных сетей (ООО "Катав- водоканал", ООО "Катав- водоотведение")	Всего:	11950	8200	937,6	937,6	937,4	937,4
		ФБ	0	0	0	0	0	0
		ОБ	6675	4750	481,3	481,3	481,2	481,2
		МБ	4825	3150	418,8	418,8	418,7	418,7
		СП	450	300	37,5	37,5	37,5	37,5
		Вн.ср-ва	0	0	0	0	0	0
53	Установка узлов учета на водозаборах ООО "Катав- водоканал" и канализационных сетях ООО "Катав- водоотведение"	Всего:	600	600	0	0	0	0
		ФБ	0	0	0	0	0	0
		ОБ	370	370	0	0	0	0
		МБ	150	150	0	0	0	0
		СП	80	80	0	0	0	0
		Вн.ср-ва	0	0	0	0	0	0
54	Мероприятия по оснащению средствами коммерческого учета водного ресурса потребителей предприятия ООО "Катав-водоканал", ООО "Катав- водоотведение"	Всего:	1825,1	1200	156,3	156,3	156,3	156,2
		ФБ	0	0	0	0	0	0
		ОБ	1150	750	100	100	100	100
		МБ	525,1	370	38,8	38,8	38,8	38,7
		СП	150	80	17,5	17,5	17,5	17,5
		Вн.ср-ва	0	0	0	0	0	0
		Всего:	224883,6	24440,6	50431,3	60653,9	58310,3	31047,5
		ФБ	73860	4980	18480	25200	22500	2700
		ОБ	112587,6	11350	18264,3	26809,3	29445,8	26718,2
		МБ	32980,3	5860	11826,1	7658,6	6158,5	1477,1
		СП	5455,7	2250,6	1860,9	986	206	152,2
		Вн.ср-ва	0	0	0	0	0	0
		<b>Муниципальная целевая программа "Модернизация объектов коммунальной инфраструктуры Юрюзанского городского поселения на 2011 год"</b>						
	Ремонт пожарных гидрантов	Всего:	100	100	0	0	0	0
		ФБ	0	0	0	0	0	0
		ОБ	0	0	0	0	0	0
		МБ	100	100	0	0	0	0

ПРОГРАММА СОЦИАЛЬНО-ЭКОНОМИЧЕСКОГО РАЗВИТИЯ  
КАТАВ-ИВАНОВСКОГО МУНИЦИПАЛЬНОГО РАЙОНА НА 2011-2015 ГОДЫ

		СП	0	0	0	0	0	0
		Вн.ср-ва	0	0	0	0	0	0
		<b>Всего:</b>	<b>100</b>	<b>100</b>	<b>0</b>	<b>0</b>	<b>0</b>	<b>0</b>
		<b>ФБ</b>	<b>0</b>	<b>0</b>	<b>0</b>	<b>0</b>	<b>0</b>	<b>0</b>
		<b>ОБ</b>	<b>0</b>	<b>0</b>	<b>0</b>	<b>0</b>	<b>0</b>	<b>0</b>
		<b>МБ</b>	<b>100</b>	<b>100</b>	<b>0</b>	<b>0</b>	<b>0</b>	<b>0</b>
		<b>СП</b>	<b>0</b>	<b>0</b>	<b>0</b>	<b>0</b>	<b>0</b>	<b>0</b>
		<b>Вн.ср-ва</b>	<b>0</b>	<b>0</b>	<b>0</b>	<b>0</b>	<b>0</b>	<b>0</b>
1	Расчеты за топливно-энергетические ресурсы (ООО "Газпром межрегионгаз" Челябинск	<b>Муниципальная целевая программа "Поддержка предприятий жилищно-коммунального хозяйства" ( г.Юрюзань")</b>						
		Всего:	11681	11681	0	0	0	0
		ФБ	0	0	0	0	0	0
		ОБ	5286	5286	0	0	0	0
		МБ	0	0	0	0	0	0
		СП	0	0	0	0	0	0
		Вн.ср-ва	6395	6395	0	0	0	0
		<b>Всего:</b>	<b>11681</b>	<b>11681</b>	<b>0</b>	<b>0</b>	<b>0</b>	<b>0</b>
		<b>ФБ</b>	<b>0</b>	<b>0</b>	<b>0</b>	<b>0</b>	<b>0</b>	<b>0</b>
		<b>ОБ</b>	<b>5286</b>	<b>5286</b>	<b>0</b>	<b>0</b>	<b>0</b>	<b>0</b>
		<b>МБ</b>	<b>0</b>	<b>0</b>	<b>0</b>	<b>0</b>	<b>0</b>	<b>0</b>
		<b>СП</b>	<b>0</b>	<b>0</b>	<b>0</b>	<b>0</b>	<b>0</b>	<b>0</b>
		<b>Вн.ср-ва</b>	<b>6395</b>	<b>6395</b>	<b>0</b>	<b>0</b>	<b>0</b>	<b>0</b>
	<b>Поддержка организаций коммунального комплекса Катав-Ивановского городского поселения, направленная на внедрение в жилищно-коммунальном комплексе Катав-Ивановского городского поселения рыночных форм экономики и энергосберегающих технологий и материалов, повышающих надежность коммунальных систем жизнеобеспечения, направленных на ликвидацию дотационности жилищно-коммунального комплекса на 2010-2012 г.г."</b>							
1	Расчеты за топливно-энергетические ресурсы ООО "Катав-водоканал"	Всего:	1916,8	1916,8	0	0	0	0
		ФБ	0	0	0	0	0	0
		ОБ	1916,8	1916,8	0	0	0	0
		МБ	0	0	0	0	0	0
		СП	0	0	0	0	0	0
		Вн.ср-ва	0	0	0	0	0	0
2	Расчеты за топливно-энергетические ресурсы ООО "Катав-водоотведение"	Всего:	1297,65	1297,65	0	0	0	0
		ФБ	0	0	0	0	0	0
		ОБ	1297,65	1297,65	0	0	0	0
		МБ	0	0	0	0	0	0
		СП	0	0	0	0	0	0
		Вн.ср-ва	0	0	0	0	0	0
		<b>Всего:</b>	<b>3214,45</b>	<b>3214,45</b>	<b>0</b>	<b>0</b>	<b>0</b>	<b>0</b>
		<b>ФБ</b>	<b>0</b>	<b>0</b>	<b>0</b>	<b>0</b>	<b>0</b>	<b>0</b>
		<b>ОБ</b>	<b>3214,45</b>	<b>3214,45</b>	<b>0</b>	<b>0</b>	<b>0</b>	<b>0</b>
		<b>МБ</b>	<b>0</b>	<b>0</b>	<b>0</b>	<b>0</b>	<b>0</b>	<b>0</b>
		<b>СП</b>	<b>0</b>	<b>0</b>	<b>0</b>	<b>0</b>	<b>0</b>	<b>0</b>

ПРОГРАММА СОЦИАЛЬНО-ЭКОНОМИЧЕСКОГО РАЗВИТИЯ  
КАТАВ-ИВАНОВСКОГО МУНИЦИПАЛЬНОГО РАЙОНА НА 2011-2015 ГОДЫ

		Вн.ср-ва	0	0	0	0	0	0
	<b>Сбор и вывоз твердых бытовых отходов в границах Катав-Ивановского городского поселения</b>							
1	Обустройство контейнерных площадок на территории Катав-Ивановского городского поселения	Всего:	255	150	105	0	0	0
		ФБ	0	0	0	0	0	0
		ОБ	0	0	0	0	0	0
		МБ	255	150	105	0	0	0
		СП	0	0	0	0	0	0
		Вн.ср-ва	0	0	0	0	0	0
2	Приобретение дополнительных контейнеров ( 100 шт)	Всего:	320	180	140	0	0	0
		ФБ	0	0	0	0	0	0
		ОБ	0	0	0	0	0	0
		МБ	0	0	0	0	0	0
		СП	320	180	140	0	0	0
		Вн.ср-ва	0	0	0	0	0	0
3	Ликвидация несанкционированных свалок на территории города	Всего:	1175	390	785	0	0	0
		ФБ	0	0	0	0	0	0
		ОБ	0	0	0	0	0	0
		МБ	1175	390	785	0	0	0
		СП	0	0	0	0	0	0
		Вн.ср-ва	0	0	0	0	0	0
		Всего:	1750	720	1030	0	0	0
		ФБ	0	0	0	0	0	0
		ОБ	0	0	0	0	0	0
		МБ	1430	540	890	0	0	0
		СП	320	180	140	0	0	0
		Вн.ср-ва	0	0	0	0	0	0
1	Проведение капитального ремонта конвективного пучка конвективного пучка парового котла №2 ДКВР 20/13 (котельная "Центральная")	<b>Модернизация объектов жилищно-коммунального хозяйства Катав-Ивановского городского поселения</b>						
		Всего:	2314,802	2314,802	0	0	0	0
		ФБ	0	0	0	0	0	0
		ОБ	1500	1500	0	0	0	0
		МБ	814,802	814,802	0	0	0	0
		СП	0	0	0	0	0	0
		Вн.ср-ва	0	0	0	0	0	0
		Всего:	895,198	895,198	0	0	0	0
2	Проведение капитального ремонта котла ВК 21 №1 на котельной п.Жилпоселок (котельная "Жилпоселок")	ФБ	0	0	0	0	0	0
		ОБ	585	585	0	0	0	0
		МБ	310,198	310,198	0	0	0	0
		СП	0	0	0	0	0	0
		Вн.ср-ва	0	0	0	0	0	0
		Всего:	8500	8500	0	0	0	0
3	Капитальный ремонт теплотрассы от котельной "Центральная" до ТК-	ФБ	0	0	0	0	0	0
		ОБ	0	0	0	0	0	0



ПРОГРАММА СОЦИАЛЬНО-ЭКОНОМИЧЕСКОГО РАЗВИТИЯ  
КАТАВ-ИВАНОВСКОГО МУНИЦИПАЛЬНОГО РАЙОНА НА 2011-2015 ГОДЫ

	15 ул.Ст.Разина	МБ	0	0	0	0	0	0
		Вн.ср-ва	8500	8500	0	0	0	0
4	Капитальный ремонт теплотрассы от ТК-15 до ТК-21, ул.Пугачевская73	Всего:	3700	3700	0	0	0	0
		ФБ	0	0	0	0	0	0
		ОБ	0	0	0	0	0	0
		МБ	0	0	0	0	0	0
		Вн.ср-ва	3700	3700	0	0	0	0
5	Капитальный ремонт водопроводных сетей технической воды (п.Запрудовка)	Всего:	1198,137	1198,137	0	0	0	0
		ФБ	0	0	0	0	0	0
		ОБ	1198,137	1198,137	0	0	0	0
		МБ	0	0	0	0	0	0
		СП	0	0	0	0	0	0
		Вн.ср-ва	0	0	0	0	0	0
6	Технадзор за проведением кап. Ремонта водопроводных сетей технической воды (п.Запрудовка)	Всего:	14,723	14,723	0	0	0	0
		ФБ	0	0	0	0	0	0
		ОБ	14,723	14,723	0	0	0	0
		МБ	0	0	0	0	0	0
		СП	0	0	0	0	0	0
		Вн.ср-ва	0	0	0	0	0	0
7	Капитальный ремонт оборудования котельной "Запрудовка" с установкой водогрейного котла для подачи ГВС в летний период	Всего:	8500	8500	0	0	0	0
		ФБ	0	0	0	0	0	0
		ОБ	0	0	0	0	0	0
		МБ	0	0	0	0	0	0
		СП	0	0	0	0	0	0
		Вн.ср-ва	8500	8500	0	0	0	0
8	Капитальный ремонт РУ 0,4 кВ в котельной "Центральная" (проектные работы)	Всего:	300	0	300	0	0	0
		ФБ	0	0	0	0	0	0
		ОБ	0	0	0	0	0	0
		МБ	0	0	0	0	0	0
		СП	0	0	0	0	0	0
		Вн.ср-ва	300	0	300	0	0	0
9	Капитальный ремонт оборудования по химводоподготовке (комплексоны НТФ- цинк)	Всего:	250	0	250	0	0	0
		ФБ	0	0	0	0	0	0
		ОБ	0	0	0	0	0	0
		МБ	0	0	0	0	0	0
		Вн.ср-ва	250	0	250	0	0	0
10	Капитальный ремонт пароводяных подогревателей ПП1- 53-7-П №1,2	Всего:	1000	0	1000	0	0	0
		ФБ	0	0	0	0	0	0
		ОБ	0	0	0	0	0	0
		МБ	0	0	0	0	0	0

ПРОГРАММА СОЦИАЛЬНО-ЭКОНОМИЧЕСКОГО РАЗВИТИЯ  
КАТАВ-ИВАНОВСКОГО МУНИЦИПАЛЬНОГО РАЙОНА НА 2011-2015 ГОДЫ

		СП	0	0	0	0	0	0
		Вн.ср-ва	1000	0	1000	0	0	0
11	Капитальный ремонт теплотрассы от ТК-16 ул. Майская пл. 97 до ТК 18	Всего:	487,5	0	487,5	0	0	0
		ФБ	0	0	0	0	0	0
		ОБ	0	0	0	0	0	0
		МБ	0	0	0	0	0	0
		СП	0	0	0	0	0	0
		Вн.ср-ва	487,5	0	487,5	0	0	0
12	Капитальный ремонт теплоснабжения на участке от ул. Салова,22 до ул.Гагарина,5	Всего:	395,4	0	395,4	0	0	0
		ФБ	0	0	0	0	0	0
		ОБ	0	0	0	0	0	0
		МБ	0	0	0	0	0	0
		СП	0	0	0	0	0	0
		Вн.ср-ва	395,4	0	395,4	0	0	0
13	Капитальный ремонт сетей водоснабжения ул.Нагорная, Подлесная, К.Маркса, Фигичева	Всего:	1410,3	1410,3	0	0	0	0
		ФБ	0	0	0	0	0	0
		ОБ	0	0	0	0	0	0
		МБ	0	0	0	0	0	0
		СП	0	0	0	0	0	0
		Вн.ср-ва	1410,3	1410,3	0	0	0	0
14	Капитальный ремонт сетей водоснабжения ул.Волкова, Усть- Катавская, Подгорная , Ключевая, пер.1 Дудин, Сосновский пер.	Всего:	2322,5	2322,5	0	0	0	0
		ФБ	0	0	0	0	0	0
		ОБ	0	0	0	0	0	0
		МБ	0	0	0	0	0	0
		СП	0	0	0	0	0	0
		Вн.ср-ва	2322,5	2322,5	0	0	0	0
15	Капитальный ремонт сетей водоснабжения п.Жилпоселок г.Катав-Ивановск	Всего:	358,78	0	358,78	0	0	0
		ФБ	0	0	0	0	0	0
		ОБ	0	0	0	0	0	0
		МБ	0	0	0	0	0	0
		СП	0	0	0	0	0	0
		Вн.ср-ва	358,78	0	358,78	0	0	0
16	Капитальный ремонт сетей водоснабжения ул.Герцена, Подгорная, Чкалова, Уральская	Всего:	479,1	0	479,1	0	0	0
		ФБ	0	0	0	0	0	0
		ОБ	0	0	0	0	0	0
		МБ	0	0	0	0	0	0
		СП	0	0	0	0	0	0
		Вн.ср-ва	479,1	0	479,1	0	0	0
17	Капитальный ремонт установок УФ по обеззараживанию воды на водозаборах	Всего:	265,45	0	265,45	0	0	0
		ФБ	0	0	0	0	0	0
		ОБ	0	0	0	0	0	0

ПРОГРАММА СОЦИАЛЬНО-ЭКОНОМИЧЕСКОГО РАЗВИТИЯ  
КАТАВ-ИВАНОВСКОГО МУНИЦИПАЛЬНОГО РАЙОНА НА 2011-2015 ГОДЫ

	"Южный", "Стройгородок"	МБ	0	0	0	0	0	0
		СП	0	0	0	0	0	0
		Вн.ср-ва	265,45	0	265,45	0	0	0
18	Установка гидранта МС(К)ОУ "Коррекционная школа-интернта г.Катав-Ивановска	Всего:	30	30	0	0	0	0
		ФБ	0	0	0	0	0	0
		ОБ	0	0	0	0	0	0
		МБ	30	30	0	0	0	0
		СП	0	0	0	0	0	0
		Вн.ср-ва	0	0	0	0	0	0
19	Капитальный ремонт фекальной канализаци п. Жилпоселок	Всего:	99,65	0	99,65	0	0	0
		ФБ	0	0	0	0	0	0
		ОБ	0	0	0	0	0	0
		МБ	0	0	0	0	0	0
		СП	0	0	0	0	0	0
		Вн.ср-ва	99,65	0	99,65	0	0	0
20	Капитальный ремонт устройств плавного пуска на насосных станциях (канализация - 2 шт)	Всего:	285,8	0	285,8	0	0	0
		ФБ	0	0	0	0	0	0
		ОБ	0	0	0	0	0	0
		МБ	0	0	0	0	0	0
		СП	0	0	0	0	0	0
		Вн.ср-ва	285,8	0	285,8	0	0	0
21	Капитальный ремонт электропринимających устройств катодной защиты газовых сетей имущества Катав- Ивановского городского поселения (ул.Ленинградская 34110, Караваева, 19 в районе дороги Катав- Ивановск - Юрюзань)	Всего:	2,2	2,2	0	0	0	0
		ФБ	0	0	0	0	0	0
		ОБ	0	0	0	0	0	0
		МБ	2,2	2,2	0	0	0	0
		СП	0	0	0	0	0	0
		Вн.ср-ва	0	0	0	0	0	0
22	Замена опор на аварийном участке газопровода от МОУ СОШ №1 г.Катав- Ивановска до дома №24 по ул. Красноуральской	Всего:	97,06	97,06	0	0	0	0
		ФБ	0	0	0	0	0	0
		ОБ	0	0	0	0	0	0
		МБ	97,06	97,06	0	0	0	0
		Вн.ср-ва	0	0	0	0	0	0
23	Гос.экспертиза проектно-сметной документции кап.ремонта котла ДКВР20/13 котельная "Центральная", ВК-21 котельная "Жилпоселок"	Всего:	10,176	10,176	0	0	0	0
		ФБ	0	0	0	0	0	0
		ОБ	0	0	0	0	0	0
		МБ	10,176	10,176	0	0	0	0
		СП	0	0	0	0	0	0
		Вн.ср-ва	0	0	0	0	0	0
24	Выплаты по решению суда УЖКХ, Т и С за	Всего:	33,457	33,457	0	0	0	0
		ФБ	0	0	0	0	0	0

ПРОГРАММА СОЦИАЛЬНО-ЭКОНОМИЧЕСКОГО РАЗВИТИЯ  
КАТАВ-ИВАНОВСКОГО МУНИЦИПАЛЬНОГО РАЙОНА НА 2011-2015 ГОДЫ

	технический надзор за ходом выполнения работ по капитальному ремонту котлов	ОБ	0	0	0	0	0	0
		МБ	33,457	33,457	0	0	0	0
		СП	0	0	0	0	0	0
		Вн.ср-ва	0	0	0	0	0	0
		<b>Всего:</b>	<b>32950,233</b>	<b>29028,553</b>	<b>3921,68</b>	<b>0</b>	<b>0</b>	<b>0</b>
		<b>ФБ</b>	<b>0</b>	<b>0</b>	<b>0</b>	<b>0</b>	<b>0</b>	<b>0</b>
		<b>ОБ</b>	<b>3297,86</b>	<b>3297,86</b>	<b>0</b>	<b>0</b>	<b>0</b>	<b>0</b>
		<b>МБ</b>	<b>1297,893</b>	<b>1297,893</b>	<b>0</b>	<b>0</b>	<b>0</b>	<b>0</b>
		<b>СП</b>	<b>0</b>	<b>0</b>	<b>0</b>	<b>0</b>	<b>0</b>	<b>0</b>
		<b>Вн.ср-ва</b>	<b>28354,48</b>	<b>24432,8</b>	<b>3921,68</b>	<b>0</b>	<b>0</b>	<b>0</b>
1	Прокладка водопровода с установкой 2 водоразборных колонок по ул. Горького, ул., ул.Пролетарская, ул.Калинина, ул.Кирпичная	<b>Водоснабжение частного сектора Катав-Ивановского городского поселения на 2011-2020 годы</b>						
		Всего:	1920	780	0	0	1140	0
		ФБ	0	0	0	0	0	0
		ОБ	0	0	0	0	0	0
		МБ	1920	780	0	0	1140	0
		СП	0	0	0	0	0	0
		Вн.ср-ва	0	0	0	0	0	0
2	Прокладка водопровода с установкой водоразборной колонки по ул.Есенина	Всего:	240	240	0	0	0	0
		ФБ	0	0	0	0	0	0
		ОБ	0	0	0	0	0	0
		МБ	0	0	0	0	0	0
		СП	0	0	0	0	0	0
		Вн.ср-ва	240	240	0	0	0	0
3	Прокладка водопровода с установкой водоразборной колонки по ул. Революционная	Всего:	240	240	0	0	0	0
		ФБ	0	0	0	0	0	0
		ОБ	0	0	0	0	0	0
		МБ	0	0	0	0	0	0
		СП	0	0	0	0	0	0
		Вн.ср-ва	240	240	0	0	0	0
4	Ремонт и прокладка с установкой водоразборной колонки по ул.Восточная (от пруда до пер.Тарасова)	Всего:	240	0	240	0	0	0
		ФБ	0	0	0	0	0	0
		ОБ	0	0	0	0	0	0
		МБ	0	0	0	0	0	0
		СП	0	0	0	0	0	0
		Вн.ср-ва	240	0	240	0	0	0
5	Проектирование водопровода в п.Запань	Всего:	400	400	0	0	0	0
		ФБ	0	0	0	0	0	0
		ОБ	0	0	0	0	0	0
		МБ	400	400	0	0	0	0
		Вн.ср-ва	0	0	0	0	0	0

ПРОГРАММА СОЦИАЛЬНО-ЭКОНОМИЧЕСКОГО РАЗВИТИЯ  
КАТАВ-ИВАНОВСКОГО МУНИЦИПАЛЬНОГО РАЙОНА НА 2011-2015 ГОДЫ

6	Строительство водопровода п.Запань (водонапорная башня, 18 водоразборных колонок )	Всего:	5600	0	2500	2500	600	0
		ФБ	0	0	0	0	0	0
		ОБ	0	0	0	0	0	0
		МБ	0	0	0	0	0	0
		СП	0	0	0	0	0	0
		Вн.ср-ва	5600	0	2500	2500	600	0
7	Проектирование водопровода по ул. Юрюзанская	Всего:	300	300	0	0	0	0
		ФБ	0	0	0	0	0	0
		ОБ	0	0	0	0	0	0
		МБ	300	300	0	0	0	0
		СП	0	0	0	0	0	0
		Вн.ср-ва	0	0	0	0	0	0
8	Прокладка водопровода с установкой 8 водоразборных колонок по ул.Больничная, ул.Юрюзанская, ул.Куйбышева	Всего:	1920	0	0	0	0	1920
		ФБ	0	0	0	0	0	0
		ОБ	0	0	0	0	0	0
		МБ	0	0	0	0	0	0
		СП	0	0	0	0	0	0
		Вн.ср-ва	1920	0	0	0	0	1920
9	Проектирование водопровода в п.Колышкино	Всего:	300	300	0	0	0	0
		ФБ	0	0	0	0	0	0
		ОБ	0	0	0	0	0	0
		МБ	300	300	0	0	0	0
		СП	0	0	0	0	0	0
		Вн.ср-ва	0	0	0	0	0	0
10	Проектирование и строительство водопровода с установкой 2 водоразборных колонок по ул.Знаменская	Всего:	500	0	0	0	500	0
		ФБ	0	0	0	0	0	0
		ОБ	0	0	0	0	0	0
		МБ	0	0	0	0	0	0
		СП	0	0	0	0	0	0
		Вн.ср-ва	500	0	0	0	500	0
11	Проектирование и строительство водопровода с установкой 4 водоразборных колонок по ул. Малая Юрюзанская	Всего:	500	500	0	0	0	0
		ФБ	0	0	0	0	0	0
		ОБ	0	0	0	0	0	0
		МБ	0	0	0	0	0	0
		СП	0	0	0	0	0	0
		Вн.ср-ва	500	500	0	0	0	0
12	Проведение работ по устранению причин промерзания водопроводов в зимний период по ул.Зеленая,	Всего:	750	750	0	0	0	0
		ФБ	0	0	0	0	0	0
		ОБ	0	0	0	0	0	0
		МБ	0	0	0	0	0	0
		СП	0	0	0	0	0	0

ПРОГРАММА СОЦИАЛЬНО-ЭКОНОМИЧЕСКОГО РАЗВИТИЯ  
КАТАВ-ИВАНОВСКОГО МУНИЦИПАЛЬНОГО РАЙОНА НА 2011-2015 ГОДЫ

	ул.Ключевая, ул.Международная, ул.Молодежная, ул.Свердловская, ул.Солнечная, ул.Гагарина,12 в районе школы №4, ул.Восточная	Вн.ср-ва	750	750	0	0	0	0
13	Проведение работ по замене водопроводной сети, 3 колодцев, 2 водоразборных колонок от школы №5 по ул.Учительской	Всего:	300	300	0	0	0	0
		ФБ	0	0	0	0	0	0
		ОБ	0	0	0	0	0	0
		МБ	0	0	0	0	0	0
		СП	0	0	0	0	0	0
		Вн.ср-ва	300	300	0	0	0	0
14	Проведение работ по замене водопроводной сети, колодца, 2 водоразборных колонок от дома №2 до дома №3 ул.Стройгородок	Всего:	205	0	205	0	0	0
		ФБ	0	0	0	0	0	0
		ОБ	0	0	0	0	0	0
		МБ	0	0	0	0	0	0
		СП	0	0	0	0	0	0
		Вн.ср-ва	205	0	205	0	0	0
		Всего:	13415	3810	2945	2500	2240	1920
		ФБ	0	0	0	0	0	0
		ОБ	0	0	0	0	0	0
		МБ	2920	1780	0	0	1140	0
		СП	0	0	0	0	0	0
		Вн.ср-ва	10495	2030	2945	2500	1100	1920
	ВСЕГО:	Всего:	287994,3	72994,6	58328,0	63153,9	60550,3	32967,5
		ФБ	73860	4980	18480	25200	22500	2700
		ОБ	124385,9	23148,3	18264,3	26809,3	29445,8	26718,2
		МБ	38728,2	9577,9	12716,1	7658,6	7298,5	1477,1
		СП	5775,7	2430,6	2000,9	986	206	152,2
		Вн.ср-ва	45244,48	32857,8	6866,68	2500	1100	1920

### 3. 4. КАПИТАЛЬНОЕ СТРОИТЕЛЬСТВО

#### 1. Анализ состояния дел в отрасли:

В современных условиях важное значение имеет состояние инвестиционной сферы района. Опыт цикличного развития со всей определенностью показывает, что кризис поражает, прежде всего, инвестиционную сферу и выход из кризиса начинается именно с оживления в ней.

Таблица 3.4.1  
Таблица 4.1

#### Основные показатели развития строительного комплекса

№ п/п	Показатели	Годы					2010 к 2006 %
		2006	2007	2008	2009	2010	
1.	Инвестиции в основной капитал тыс.руб.	7571,9	6783	19437,3	24862,5	25965,5	343
2.	Инвестиции в основной капитал в ценах 2005г.	17415,4	13566	29156,0	27348,8	25965,5	149
	индекс физического объема		0,78	215	0,04	95,0	
	изменения к 2005 г.	67,1	52,2	112,3	105,3	100,0	

№ п/п	Показатели	Годы					2010к 2006 %
		2006	2007	2008	2009	2010	
1.	Капитальные вложения тыс. руб.	7571,9	6783	19437,3	24862,5	25965,5	343
2.	Строительно-монтажные работы	6625,4	6308,2	17882,3	23370,8	24407,6	368
3.	% строительно-монтажных работ	87,5	93,0	92,0	94,0	94,0	



За период с 2006 года общий объем инвестиций в основной капитал вырос с 7571,9 тыс. руб. до 25965,0 тыс. руб. или 242 %. Однако, если проводить сравнение в сопоставляемых ценах (2005г.) то видно, что увеличение составляет всего 11289,3 тыс. руб. или на 49 %. Основную долю от общих объемов составляют инвестиции непроизводственного назначения. Практически на всех основных предприятиях района прекратились вложения финансовых средств т. к. у них нет средств для развития строительства. На многих объектах работы не ведутся из-за отсутствия средств.

Основной целью жилищной политики остается создание условий доступности обеспечения жильем населения района.

Задачами отрасли строительства является:

- создание благоприятных условий для жизни населения и деятельности хозяйствующих субъектов;
- обеспечение населения района объектами социальной сферы, инженерной инфраструктуры.

Таблица 3.4.2

#### Динамика обеспеченности населения района жильем

	Наименование показателя	Целевое значение показателя				
		2006 год	2007 год	2008 год	2009 год	2010 год
1	Жилищный фонд всего, тыс. м <sup>2</sup>	839	847	851,7	856,1	859,2
2	Площадь жилищ, приходящаяся на одного жителя, м <sup>2</sup>	23,5	24,1	24,2	24,7	26,0
3	Ввод в действие общей площади жилых помещений, м <sup>2</sup>	4030	6481	3835	7660	2819
4	Инвестиции в жилищное строительство (в фактически действовавших ценах), млн. руб.	44,2	91,1	37,0	128,0	51,144
5	Удельный вес ветхого и аварийного жилищного фонда в % от общей площади, %	3,1	3,0	3,0	3,1	3,0
6	Число семей, состоящих на учете на получение жилых помещений на конец года	2773	2483	2422	1087	1100
7	Число семей, получивших жилые помещения и улучшивших жилищные условия за год	58	84	61	45	67

Основными проблемами в данном сегменте жилищного строительства наряду с низкими доходами населения являются отсутствие достаточного количества земельных участков, обустроенных коммунальной инфраструктурой, механизмов привлечения частных инвестиционных и кредитных ресурсов в индивидуальное жилищное строительство, а также обременительные для застройщика условия присоединения к системам коммунальной инфраструктуры.

Таким образом, несмотря на значительное увеличение за последние четыре года объемов жилищного строительства, темпы роста ввода жилья недостаточны для удовлетворения существующего спроса и растущих потребностей населения района.

В целом существенное увеличение объемов возведения жилья на территории района возможно только при развитии строительства индивидуальных жилых домов, доступных по цене всем категориям граждан, включая граждан, основным источником дохода которых является личное подсобное хозяйство.

Имеющаяся практика на территории Российской Федерации показывает, что решение проблемы без применения программно-целевого метода, позволяющего создать наиболее оптимальные условия государственной поддержки, при которых стало бы возможным содействие гражданам в решении их жилищных вопросов через развитие индивидуального жилищного строительства, невозможно.

Программа направлена на активизацию индивидуального жилищного строительства путем создания условий, позволяющих удовлетворить потребность в такого рода жилье экономически активной части населения нашего района. Программно-целевой метод решения проблемы - наиболее рациональный путь для создания устойчивого равновесия между спросом на рынке индивидуального жилищного строительства и предложением на рынке земельных участков под индивидуальное жилищное строительство.

Целесообразность использования данного подхода также обусловлена тем, что проблемы индивидуального жилищного строительства требуется решать, исходя из следующих факторов:

- мероприятия по данному направлению деятельности носят межведомственный характер;
- необходимости выработки оптимальных способов комплексного решения проблемы;
- мероприятия, направленные на выполнение стоящих задач, не могут быть решены в пределах одного финансового года и требуют бюджетных расходов капитального характера;
- активизация индивидуального жилищного строительства окажет значительный эффект на социальное благополучие в районе, её общее экономическое развитие и рост производства местных строительных материалов.

## **2. Цель проекта. Планируемые результаты.**

***Основная цель политики Катав-Ивановского муниципального района в сфере жилищного строительства - создание условий для постоянного наращивания объемов вводимого жилья и увеличение его доступности для семей с разным уровнем доходов на базе эффективной системы планирования и осуществления градостроительной деятельности.***

Для достижения поставленной цели необходимо решить следующие приоритетные задачи:

- создание условий для развития массового строительства жилья эконом-класса;

- повышение уровня обеспеченности населения жильем путем увеличения объемов жилищного строительства;

- обеспечение повышения доступности жилья в соответствии с платежеспособным спросом граждан и стандартами обеспечения их жилыми помещениями;

- упрощение порядка предоставления земель под малоэтажное жилищное строительство и индивидуальное жилищное строительство, в том числе жилищно-строительным кооперативам;

- обеспечение земельных участков инженерной, социальной и дорожной инфраструктурами;

- обеспечение жильем молодых семей и работников бюджетных организаций;

- завершение строительства объектов жилищно-коммунальной инфраструктуры.

- повышение уровня газификации Катав-Ивановского муниципального района.

В целях решения поставленных задач будут реализованы следующие мероприятия:

- обеспечение земельных участков коммунальной инфраструктурой в максимальной степени за счет средств бюджетов всех уровней и инвестиционных программ энергоснабжающих организаций;

- применение на территории района индустрии быстровозводимого индивидуального жилья, новых материалов и энергосберегающих технологий в жилищном строительстве;

- дальнейшее развитие системы ипотечного жилищного кредитования;

- оказание государственной поддержки отдельным категориям граждан в рамках федеральных и областных жилищных программ.

Планируемые результаты:

Создание условий для благоприятного проживания граждан на территории района: комфортное жилье, внешняя привлекательность городских улиц и дворов, доступность мест работы и отдыха, центров социально-культурного обслуживания для всех категорий населения.

Результатом решения задач в области жилищного строительства станет:

- ✓ увеличение объемов жилищного строительства к 2015 году до 4,5 тыс. м<sup>2</sup>;
- ✓ улучшение жилищных условий за 2011-2015 годы 120 молодых семей при оказании государственной поддержки за счет средств областного и федерального бюджетов.

### 3. Система и порядок работы.

В основе работы - определение приоритетных направлений развития района в сфере градостроительства, целей в этих направлениях, планирование деятельности, конкурсная основа и вовлечение в этот процесс жителей предприятий, организаций, учреждений и частных предпринимателей.

Порядок работы.

1. Организация работ по строительству новых промышленных предприятий, общественных, жилых, сельскохозяйственных и других объектов, а также реконструкции и расширению действующих предприятий.

2. Подготовка технической документации для финансирования новых промышленных предприятий, объектов жилищного, общественного, сельскохозяйственного строительства, а также реконструкции и расширения действующих предприятий.

3. Подготовка и заключение договоров на выполнение проектно-изыскательских, топографо-географических, строительства и реконструкции объектов.

4. Финансирование по заключенным договорам, проектно-изыскательские, топографо-географические и строительно-монтажные работы.

5. Подготовка проектных предложений по размещению объектов всех видов строительства.

6. Осуществление организационно-технической подготовки к строительству, которая должна обеспечить планомерное развертывание и осуществление строительно-монтажных работ.

7. Осуществление технического контроля и надзора за производством строительно-монтажных работ капитального ремонта.

8. Обеспечение подрядчика проектно- сметной документацией на строительство объектов.

9. Организация рабочих комиссий для определения готовности объектов для сдачи государственной приемной комиссии.

10. Организация государственных комиссий для приемки законченных строительством зданий и сооружений в эксплуатацию.

11. Находить варианты привлечения инвестиций по строительству объектов путем долевого (частичного) финансирования.

12. Выполнять функции Заказчика по ремонтно-строительной и строительной деятельности (организационно- правовой порядок работ, контроль качества, технический и финансовый учет, отчетность).

Контролируемые показатели:

- ✓ количество благоустроенных территорий около объектов обслуживания населения (в т.ч. приезжих);

- ✓ количество проектов благоустройства и малых форм для мест общего пользования (в т.ч. предложение жителей района по благоустройству)
- ✓ количество построенных жилых зданий и сооружений;
- ✓ количество газифицированных квартир и индивидуальных жилых домов;
- ✓ количество проведенных ремонтов, реконструкций и реставраций зданий;
- ✓ количество обследованных объектов коммунального хозяйства (магистральные инженерные и транспортные коммуникации) и принятых решений по их дальнейшей эксплуатации (реконструкции и т.п.);
- ✓ соответствие выполняемых ремонтно-строительных и строительных работ по плану бюджетного финансирования.

Схема контроля:

Контроль осуществляется отделом архитектуры, управлением капитального строительства, Первым заместителем Главы муниципального района. Отдел архитектуры ведет систематическое оформление документации по градостроительству в целом (разрешительной, проектной, исполнительной регистрационной), которая служит основой для периодической отчетности перед Министерством строительства инфраструктуры и дорожного хозяйства Челябинской области и для постоянного контроля и самоконтроля за выполнением должностных функций.

Управление капитального строительства ведет систематическое оформление документации по выполнению строительных и ремонтно-строительных работ в бюджетной сфере (технической, финансовой) в соответствии с Градостроительным законодательством, который служит основой для периодической отчетности перед финансовым управлением муниципального района, перед инспекцией Госархстройнадзора, перед Собранием депутатов муниципального района.

### **Территориальное планирование на период 2011-2015 годы**

Социально-экономическое развитие каждого муниципального образования зависит от наличия документов территориального планирования. Программа по территориальному планированию направлена на реализацию Градостроительного кодекса ЗФ от 29.10.2004 года №190-ФЗ, на обеспечение совершенствования механизма регулирования отношений по территориальному планированию, градостроительному зонированию, планировке территории, архитектурно-строительному проектированию, отношений по строительству объектов капитального строительства, реконструкции. Таким образом, в программе поставлена основная цель:

Увеличение объемов жилищного строительства, привлечение инвестиций в строительную отрасль и обеспечение земельных участков объектами коммунальной инфраструктуры, а также развитие системы градостроительного

регулирования в целях устойчивого развития территории Катав-Ивановского муниципального района. Исходя из поставленной цели определены следующие задачи:

Разработка местных нормативов градостроительного проектирования:

– подготовка документов градостроительного проектирования Катав-Ивановского муниципального района (документов территориального планирования, генеральных планов, правил землепользования и застройки, проектов планировки территорий);

– создание эффективных и устойчивых организационных и финансовых механизмов обеспечения земельных участков объектами коммунальной инфраструктуры в целях жилищного строительства;

– обеспечение земельных участков объектами коммунальной инфраструктуры для развития жилищного строительства;

– привлечение внебюджетных источников в сферу жилищного строительства;

– снижение доли затрат на строительство сетей инженерного обеспечения в себестоимости одного квадратного метра жилья.

Документы о территориальном планировании являются основным правовым документом по развитию территорий.

Выбор земельных участков для строительства и установление градостроительных регламентов разрешенного использования земельного участка, публичных и частных сервитутов, технических требований к обеспечению инженерной, транспортной и социальной инфраструктур, выделение резервных территорий для развития поселений могут быть осуществлены только при наличии документов территориального планирования.

Документами территориального планирования являются:

– схема территориального планирования муниципального района;

– генеральные планы сельских и городских поселений.

– проект планировки территории.

С 2006 по 2010 год разработана Схема территориального планирования Катав-Ивановского муниципального района, генеральные планы г. Катав-Ивановска, г. Юрюзани, с. Тюлюк. По остальным сельским поселениям генеральные планы отсутствуют.

С 31 декабря 2012 года при отсутствии документов территориального планирования не допускается принятие решений о резервировании земель, об изъятии, в том числе путем выкупа земельных участков для государственных или муниципальных нужд, о переводе земель из одной категории в другую.

На каждой территории должно быть обеспечено правовое зонирование, т.е. разработка Правил землепользования и застройки на основе утвержденного генерального плана с установлением градостроительных регламентов для каждой территориальной зоны.

ПРОГРАММА СОЦИАЛЬНО-ЭКОНОМИЧЕСКОГО РАЗВИТИЯ  
КАТАВ-ИВАНОВСКОГО МУНИЦИПАЛЬНОГО РАЙОНА НА 2011-2015 ГОДЫ

Для решения данных задач на период 2011-2015 годы планируется разработка генеральных планов сельских населенных пунктов, проекты планировок территорий.

Таблица 3.4.3

**ВЕДОМСТВЕННЫХ ЦЕЛЕВЫХ ПРОГРАММ, ФИНАНСИРУЕМЫХ ИЗ РАЙОННОГО  
БЮДЖЕТА НА 2012 ГОД И НА ПЛАНОВЫЙ ПЕРИОД 2013-2014 гг.**

	Наименование программы	2012 год	2013 год	2014 год	2015 год
1	Ведомственная целевая программа «Развития жилищного строительства, модернизации объектов коммунальной инфраструктуры и социальной сферы в Катав-Ивановском муниципальном районе на 2011-2015 г.г.»	4801,0	5800,0	6600,0	7000,0



**Проекты строительства и реконструкции  
по Катав-Ивановскому муниципальному району на 2011-2015 годы**

Наименование мероприятий	Источники финансиро вания	Всего	Период реализации Программы				
			2011 год	2012 год	2013 год	2014 год	2015 год
<b>Модернизация сетей водоснабжения и водоотведения</b>	ФБ	33000	33000	0	0	0	0
	ОБ	276923	20923	60000	70000	63000	63000
	МБ	12800	2700	1900	2600	2800	2800
	ЭФ	4600	100	900	1800	900	900
	Итого	327323	56723	62800	74400	66700	66700
Строительство хозпитьевого водопровода в с.Меседа,	ОБ	8000	0	2000	2000	2000	2000
	МБ	2000	0	400	400	600	600
	Итого	10000	0	2400	2400	2600	2600
Строительство 2-й очереди очистных сооружений бытовых сточных вод в г.Катав- Ивановске	ФБ	33000	33000	0	0	0	0
	ОБ	128000	19000	25000	28000	28000	28000
	МБ	5300	2700	500	700	700	700
	ЭФ	2200	100	300	1200	300	300
	Итого	168500	54800	25800	29900	29000	29000
Строительство очистных сооружений бытовых сточных вод в п.Совхозный,	ФБ	0	0	0	0	0	0
	ОБ	65000	0	15000	20000	15000	15000
	МБ	2900	0	500	800	800	800
	ЭФ	1200	0	300	300	300	300
	Итого	69100	0	15800	21100	16100	16100
Строительство очистных сооружений бытовых сточных в г Юрюзань	ОБ	74000	0	18000	20000	18000	18000
	МБ	2600	0	500	700	700	700
	ЭФ	1200	0	300	300	300	300
	Итого	77800	0	18800	21000	19000	19000
Бурение скважины, ремонт водопровода в г.Юрюзани, с.Орловка, с.Верх-Катавка	ОБ	1923	1923	0	0	0	0
	Итого	1923	1923	0	0	0	0
<b>Строительство газопроводов и газовых сетей</b>	ОБ	105700	0	10900	48100	23100	23600

ПРОГРАММА СОЦИАЛЬНО-ЭКОНОМИЧЕСКОГО РАЗВИТИЯ  
КАТАВ-ИВАНОВСКОГО МУНИЦИПАЛЬНОГО РАЙОНА НА 2011-2015 ГОДЫ

	МБ	14200	600	1700	4500	3800	3600
	ВБ	24300	0	4900	8000	5700	5700
	Итого	144200	600	17500	60600	32600	32900
Строительство газопровода для газоснабжения п. Запрудовка (перевод жилых домов на природный газ)	ОБ	18000	0	0	18000	0	0
	МБ	400	0	0	400	0	0
	ВБ	3500	0	0	3500	0	0
	Итого	21900	0	0	21900	0	0
Перекладка незаконченного строительства газопровода среднего давления от ГРПШ по ул. Тараканова к банно-прачечному комбинату г. Юрюзань.	ОБ	6500	0	0	6500	0	0
	МБ	600	0	0	600	0	0
	Итого	7100	0	0	7100	0	0
Строительство газопровода для газификации жилых домов по ул. Солнечная, Молодежная в г.Катав-Ивановске	ОБ	2200	0	0	2200	0	0
	МБ	300	0	0	300	0	0
	ВБ	900	0	0	900	0	0
	Итого	3400	0	0	3400	0	0
Строительство газопровода для газификации жилых домов по ул. Ленина, Ст. Разина, Красноармейская, Пугачевская, Свердловская, Красноуральская, Майская пл. между пер. Свободы, пер. Большиков в г. Катав-Ивановске,	ОБ	5000	0	0	2500	2500	0
	МБ	1000	0	0	500	500	0
	ВБ	1600	0	0	800	800	0
	Итого	7600	0	0	3800	3800	0
Строительство газопровода для газификации жилых домов по Ул. Борцов Революции в г.Катав-Ивановске,	ОБ	2000	0	0	2000	0	0
	МБ	200	0	0	200	0	0
	ВБ	600	0	0	600	0	0
	Итого	2800	0	0	2800	0	0
Строительство газопровода для газификации жилых домов по ул. Майская пл., Салова, пер. Солоцкий, пер. I Дудина, пер II Дудина, пер. Борцов, ул.Уральская в г.Катав – Ивановске,	ОБ	6100	0	1200	1500	1700	1700
	МБ	1500	0	200	300	500	500
	ВБ	2400	0	800	0	800	800
	Итого	10000	0	2200	1800	3000	3000

ПРОГРАММА СОЦИАЛЬНО-ЭКОНОМИЧЕСКОГО РАЗВИТИЯ  
КАТАВ-ИВАНОВСКОГО МУНИЦИПАЛЬНОГО РАЙОНА НА 2011-2015 ГОДЫ

Строительство газопровода для газификации жилых домов по ул. Октябрьская, К.Маркса, Дм. Тараканова, Бр. Сулимовых в г. Катав-Ивановске	ОБ	12700	0	1200	1500	5000	5000
	МБ	1600	0	200	300	500	600
	ВБ	3900	0	1300	0	1300	1300
	Итого	18200	0	2700	1800	6800	6900
Строительство газопровода для газификации жилых домов по ул. Красноуральская, Свердловская, Пугачевская, Красноармейская, Ст.Разина, Ленина в г. Катав – Ивановске	ОБ	6700	0	1000	1700	2000	2000
	МБ	1500	0	100	400	500	500
	ВБ	5400	0	1800	0	1800	1800
	Итого	13600	0	2900	2100	4300	4300
Строительство газопровода для газификации жилых домов по ул. Юрюзанская, М. Юрюзанская, Куйбышева, Подлесная, Чапаева, Станционная, Нагорная, Азина, Больничная в г. Катав –Ивановске	ОБ	5400	0	1800	0	1800	1800
	МБ	300	0	100	0	100	100
	Итого	5700	0	1900	0	1900	1900
Строительство газопровода для газификации жилых домов по ул. К.Маркса, Октябрьская, Столярная, Курмышская, Гагарина, Советская, Кузнецова, Прудовая в г.Юрюзани	ОБ	9000	0	2000	2000	2500	2500
	МБ	1000	0	200	200	300	300
	ВБ	2000	0	400	800	400	400
	Итого	12000	0	2600	3000	3200	3200
Строительство газопровода жилых домов по ул. Сахарова, Гончарова, Механическая, Энергетиков в г. Юрюзани	ОБ	1600	0	0	1600	0	0
	МБ	100	0	0	100	0	0
	ВБ	400	0	0	400	0	0
	Итого	2100	0	0	2100	0	0
Строительство газопровода для газификации жилых домов по ул. Блюхера, Маяковского, Веселовка, Западная, Серебрякова, Заводская в г. Юрюзани	ОБ	9000	0	1000	2000	3000	3000
	МБ	600	0	100	100	200	200
	ВБ	2000	0	600	200	600	600
	Итого	11600	0	1700	2300	3800	3800
Строительство газопровода для газификации жилых домов в с.Орловка с ГРП	ОБ	9500	0	1500	2000	3000	3000
	МБ	1100	0	200	300	300	300
	Итого	10600	0	1700	2300	3300	3300
Строительство газопровода для газификации	ОБ	6000	0	0	3000	0	3000

ПРОГРАММА СОЦИАЛЬНО-ЭКОНОМИЧЕСКОГО РАЗВИТИЯ  
КАТАВ-ИВАНОВСКОГО МУНИЦИПАЛЬНОГО РАЙОНА НА 2011-2015 ГОДЫ

жилых домов в с. Аратское с ГРП	МБ	400	0	0	200	0	200
	ВБ	1600	0	0	800	0	800
	Итого	800	0	0	400	0	400
Строительство газопровода для газификации жилых домов с ГРП в с. Серпеевка	ОБ	0	0	0	0	0	0
	МБ	800	0	200	0	300	300
	Итого	800	0	200	0	300	300
Газификация жилых домов пос. Дорожный и очистных сооружений	ОБ	6000	0	1200	1600	1600	1600
	МБ	2800	600	400	600	600	600
	Итого	8800	600	1600	2200	2200	2200
Реализация национального проекта «доступное и комфортное жилье – гражданам России» (молодые семьи и работники бюджетных учреждений)	ФБ	6526	1126	1200	1300	1400	1500
	ОБ	21046	4046	4100	4200	4300	4400
	МБ	14500	2500	2500	3000	3000	3500
	ВБ	44000	8000	8200	8900	9100	9800
	Итого	86072	15672	16000	17400	17800	19200
Строительство и ввод жилья	ВБ	208082	40000	30697	37926	45597	53862
	Итого	208082	40000	30697	37926	45597	53862
Приобретение и установка детских игровых комплексов	ОБ	2792	2792	0	0	0	0
	МБ	570,4	170,4	100	100	100	100
	Итого	2335,4	1935,4	100	100	100	100
<b>ВСЕГО</b>	<b>ФБ</b>	<b>39526</b>	<b>34126</b>	<b>1200</b>	<b>1300</b>	<b>1400</b>	<b>1500</b>
	<b>ОБ</b>	<b>404538</b>	<b>25838</b>	<b>75000</b>	<b>122300</b>	<b>90400</b>	<b>91000</b>
	<b>МБ</b>	<b>42070,4</b>	<b>5970,4</b>	<b>6200</b>	<b>10200</b>	<b>9700</b>	<b>10000</b>
	<b>ВБ</b>	<b>276382</b>	<b>48000</b>	<b>43797</b>	<b>54826</b>	<b>60397</b>	<b>69362</b>
	<b>ЭФ</b>	<b>4600</b>	<b>100</b>	<b>900</b>	<b>1800</b>	<b>900</b>	<b>900</b>
	<b>Всего</b>	<b>767116,4</b>	<b>114034,4</b>	<b>127097</b>	<b>190426</b>	<b>162797</b>	<b>172762</b>

ПРОГРАММА СОЦИАЛЬНО-ЭКОНОМИЧЕСКОГО РАЗВИТИЯ  
КАТАВ-ИВАНОВСКОГО МУНИЦИПАЛЬНОГО РАЙОНА НА 2011-2015 ГОДЫ

**Мероприятия по реализации проекта Программы (градостроительная деятельность)**

Наименование	Источник финансирования	Финансовые затраты в действующих ценах соответствующих лет, тыс. руб.					Исполнитель мероприятий программы
		Всего на период реализации программы	В том числе				
			2012	2013	2014	2015	
Финансирование подпрограммы в целом	всего, в том числе:	19720,0	4720,0	4500,0	3000,0	7500,0	
	Областной бюджет	11950,0	2950,0	2700,0	1800,0	4500,0	
	Местный бюджеты	7770,0	1770,0	1800,0	1200,0	3000,0	
Подготовка документов градостроительного проектирования муниципальных образований (документов территориального планирования, генеральных планов, правил землепользования и застройки, проектов планировки территорий)  1. пос. Александровка Генеральный план	всего, из них:	19720,0	4720,0	4500,0	3000,0	7500,0	Отдел архитектуры и градостроительств ва Катав-Ивановского муниципального района
	областной бюджет	11950,0	2950,0	2700,0	1800,0	4500,0	
	местный бюджет	7770,0	1770,0	1800,0	1200,0	3000,0	
	ОБ		450,0				
	МБ		300,0				
2. Разработка проекта планировки квартала № 1 в г. Катав-Ивановске для малоэтажного жилищного строительства	ОБ		200,0				
	МБ		100,0				
3. Разработка проекта планировки квартала № 7 в г. Юрюзани для	ОБ		300,0				

ПРОГРАММА СОЦИАЛЬНО-ЭКОНОМИЧЕСКОГО РАЗВИТИЯ  
КАТАВ-ИВАНОВСКОГО МУНИЦИПАЛЬНОГО РАЙОНА НА 2011-2015 ГОДЫ

малозэтажного жилищного строительства	МБ		300,0			
4. с. Верх-Катавка	ОБ		800,0			
Генеральный план	МБ		320,0			
5. с. Меседа	ОБ			900,0		
Генеральный план	МБ			600,0		
6. с. Серпиевка	ОБ		900,0			
Генеральный план	МБ		450,0			
7. с. Орловка	ОБ			900,0		
Генеральный план	МБ			600,0		
8. с. Карауловка	ОБ				900,0	
Генеральный план	МБ				600,0	
9. пос. Шарлаш	ОБ					900,0
Генеральный план	МБ					600,0
10. пос. Совхозный	ОБ				900,0	
Генеральный план	МБ				600,0	
11. пос. Кордонный	ОБ					900,0
Генеральный план	МБ					600,0
12. д. Первуха	ОБ			900,0		
Генеральный план	МБ			600,0		
13. с. Бедярыш	ОБ					900,0
Генеральный план	МБ					600,0
14. пос. Лемеза	ОБ					900,0
Генеральный план	МБ					600,0
15. с. Аратское	ОБ					900,0
Генеральный план	МБ					600,0
16. Разработка проекта планировки квартала № 1, с. Тюлюк	ОБ		300,0			
	МБ		300,0			

ПРОГРАММА СОЦИАЛЬНО-ЭКОНОМИЧЕСКОГО РАЗВИТИЯ  
КАТАВ-ИВАНОВСКОГО МУНИЦИПАЛЬНОГО РАЙОНА НА 2011-2015 ГОДЫ

Таблица 3.4.4.

Структура финансирования программы

тыс. рублей

Источник финансирования	Всего	в том числе по годам				
		2011	2012	2013	2014	2015
<b>Бюджетные средства</b>	<b>486134,4</b>	<b>65934,4</b>	<b>82400</b>	<b>133800</b>	<b>101500</b>	<b>102500</b>
в том числе:						
Федеральный бюджет	39526	34126	1200	1300	1400	1500
Областной бюджет	404538	25838	75000	122300	90400	91000
Местный бюджет	42070,4	5970,4	6200	10200	9700	10000
<b>Экологически фонд</b>	<b>4600</b>	<b>100</b>	<b>900</b>	<b>1800</b>	<b>900</b>	<b>900</b>
<b>Другие источники</b> (заемные средства кредитных организаций, средства населения и т.п.)	276382	48000	43797	54826	60397	69362
<b>ИТОГО</b>	<b>767116,4</b>	<b>114034,4</b>	<b>127097</b>	<b>190426</b>	<b>162797</b>	<b>172762</b>

Таблица 3.4.5

Ожидаемые результаты реализации Программы

	Наименование показателя	Целевое значение показателя				
		2011	2012	2013	2014	2015
1	Жилищный фонд всего, тыс. м2	862,0	863,0	864,5	867,5	872,0
2	Ввод в действие общей площади жилых помещений, м2	4000	3000	3500	4000	4500
3	Площадь жилищ, приходящаяся на одного жителя, м2	26,2	26,5	26,6	26,6	26,7
4	Инвестиции в жилищное строительство (в фактически действовавших ценах), млн. руб.	40,0	30,7	37,9	45,6	53,9
5	Газифицировано квартир	50	50	100	120	100
6	Проектирование и строительство газопроводов, км	4000	-	-	5500	7500



## 5.ТРАНСПОРТ, ДОРОЖНОЕ ХОЗЯЙСТВО

Характеристика и итоги реализации Программы социально-экономического развития Катав-Ивановского муниципального района на 2006-2010 годы

Общая протяженность сети автомобильных дорог местного значения на территории Катав-Ивановского муниципального района составляет 246,8 км., в том числе с твердым покрытием 103,2 км., то есть 41,8%.

Протяженность транзитных дорог составляет: 14,3 км. – Катав-Ивановское городское поселение, 11,2 – Юрюзанское городское поселение, 1,53 – сельские поселения.

Дорожное хозяйство, достаточно динамично развиваясь в последние годы, тем не менее, во многом не отвечает потребностям экономики. Отсутствие, неразвитость или плохое состояние отдельных участков дорожной сети, с одной стороны, и перегрузка дорог с другой стороны, выступают факторами, сдерживающими развитие района. От уровня транспортно-эксплуатационного состояния и развития сети автомобильных дорог общего пользования районного и межпоселенческого значения, обеспечивающих связь между городами и населенными пунктами Катав-Ивановского муниципального района, во многом зависит решение задач по достижению устойчивого экономического роста и повышению качества жизни населения.

Капитальный ремонт и ремонт автомобильных дорог представляет собой комплекс работ по восстановлению транспортно-эксплуатационных характеристик дороги и дорожных сооружений до уровня, позволяющего обеспечить нормативные требования к их потребительским свойствам в период до очередного ремонта (капитального ремонта).

Средний износ дорог с асфальтобетонным покрытием составляет – 72%, автодорог со щебеночным покрытием – 100%. Требуется капитальный ремонт автодорог с твердым покрытием 26,8 км., со щебневым покрытием – 143,5 км.

За период 2006-2011 г.г. на капитальный ремонт автомобильных дорог было направлено 63 млн. областных средств, в том числе в 2008 году – 20,5 млн. руб., в 2010 г. – 19,8 млн. руб., в 2011 г. – 22,7 млн. руб.

В Катав-Ивановском районе осуществляются перевозки на 4-х пригородных маршрутах: «Катав-Ивановск - Вязовая» и 4-х маршрутах в сельской местности: «Катав-Ивановск – Меседа – Тюлюк», «Катав-Ивановск – Верх-Катавка», «Катав-Ивановск – Лемеза – Бедярыш», «Катав-Ивановск – Шарлаш» (соединяет 4 села : Карауловка, Серпиевка, Аратское, Шарлаш)

Протяженность маршрутов от 80 км до 149,6 км, которые проходят в основном по гористой местности. Значительная часть дорог (более 80 км) имеет щебеночное покрытие, что приводит к дополнительным затратам.

Автотранспортное предприятие осуществляет перевозку пассажиров на 9-и городских маршрутах: Северный – Приборостроительный завод, Стройгородок – Горбольница, Жилпоселок – Горбольница, Запань – Горбольница, Колышкино – Горбольница, Василровка – цех № 14 (основной), Василровка – цех 14 (дополнительный), Башлес – центр, Башлес – Колышкино.

В 2011 году по проекту «Добрые дела» в районе провели работы по установке оборудования остановочных комплексов на общую сумму 1216 тыс. руб.

Основными проблемами в сфере дорожного хозяйства и транспорта являются:

- недостаточное финансирование содержания автодорог местного значения;
- транспортно-эксплуатационное состояние большинства автомобильных дорог общего пользования местного значения не соответствует нормативным требованиям;
- накопленный в связи с недостаточным финансированием «недоремонт» в совокупности с недостаточным уровнем технического состояния оказывает существенное влияние на показатели аварийности на автомобильных дорогах;
- транспортно-эксплуатационное состояние большинства автомобильных дорог общего пользования местного значения не соответствует нормативным требованиям;
- недостаточное развитие сети автомобильных дорог общего пользования местного значения усугубляет проблемы в социальной сфере, возникают дополнительные потери времени и ограничения на поездки.

Основной целью государственной политики в сфере развития транспортной системы является доступность услуг транспортного комплекса для населения, повышения комплексной безопасности транспортной системы.

Достижение поставленных целей будет осуществляться посредством решения приоритетных задач:

- реконструкция автомобильной инфраструктуры в точке перспективного промышленного роста;
- обеспечение комплексной безопасности и устойчивости транспортной системы на основе совершенствования методов контроля и управления движением пассажирского автотранспорта;
- модернизация парка транспортных средств;
- обеспечение доступности транспортных услуг для населения, субсидирование социально-значимых перевозок.

Для решения поставленных задач предусматривается реализация следующих мероприятий

Таблица 3.5.1

### Структура финансирования программы

Источник финансирования	Всего	в том числе по годам, тыс. рублей				
		2011	2012	2013	2014	2015
<b>Бюджетные средства</b>	<b>250510</b>	<b>45590</b>	<b>47260</b>	<b>50035</b>	<b>52535</b>	<b>55090</b>
в том числе:						
Федеральный бюджет	0	0	0	0	0	0
Областной бюджет	223180	40700	42110	44540	46760	49070
Местный бюджет	27330	4890	5150	5495	5775	6020
<b>Средства организаций</b>	<b>0</b>	<b>0</b>	<b>0</b>	<b>0</b>	<b>0</b>	<b>0</b>
<b>Другие источники</b> (заемные средства кредитных организаций, средства населения и т.п.)	<b>0</b>	<b>0</b>	<b>0</b>	<b>0</b>	<b>0</b>	<b>0</b>
<b>ИТОГО</b>	<b>250510</b>	<b>45590</b>	<b>47260</b>	<b>50035</b>	<b>52535</b>	<b>55090</b>

В рамках реализации проекта «Добрые дела» в Катав-Ивановском районе в 2011 году были проведены следующие мероприятия:

Таблица 3.5.2

№ п/п	Наименование	Сумма, тыс. руб.
<b>Катав-Ивановское городское поселение</b>		
1	асфальтирование внутридворовых проездов	7252,20
2	асфальтирование проезжей части улицы Дм. Тараканова (от площади до переезда)	3100,00
3	асфальтирование автодороги по ул. Пугачевской, 67, 69 (дет. сад №10, 17), ул. Свердловской, 50а (школа №1), внутридомовых проездов, автостоянки ул. Красноуральская, 24, 26, ул. Пугачевская, 68, 70, ул. Красноармейская, 47	5900,00
4	асфальтирование внутридворовых проездов ул. Ст. Разина, 49,51, ул. Красноармейская, 70 с выездом на пер. Свободы	2200,00
5	асфальтирование внутридворовых проездов ул. Дм. Тараканова 55,57	1300,00
6	ремонт дорог частного сектора	1115,70
<b>Юрюзанское городское поселение</b>		
7	ремонт автомобильных дорог, не отнесенных к автобусному маршруту, дорог в частном секторе, междворовых проездов	2991,17
8	асфальтирование междворовых проездов	1800,00
9	асфальтирование автодорог и тротуаров	4785,40
10	асфальтирование дворовых и междворовых проездов	4250,00
11	отсыпка дорог	500,00
	<b>Итого:</b>	<b>35194,47</b>

Результатом выполнения всех намеченных мероприятий станет:

- увеличение протяженности сети автомобильных дорог с твердым покрытием;
- сокращение до 20% доли автодорог, несоответствующих нормативным требованиям;
- улучшение качества услуг транспортного комплекса и снижение его негативного воздействия на окружающую среду;
- увеличение количества фактически выполненных рейсов (1%) и повышение регулярности движения пассажирского автомобильного транспорта;
- снижение в салонах автобусов шума и вибрации на 6% и 4%, соответственно, что повысит комфортность поездок.

Развитие дорожного хозяйства должно, в первую очередь, ориентироваться на сохранение и модернизацию существующей сети. Это обуславливает необходимость приоритетного выполнения работ по содержанию и ремонту территориальных автомобильных дорог и определяет минимальную потребность в расходах на дорожное хозяйство в объеме, необходимом для восстановления износа автомобильных дорог и сооружений на них. На всех дорогах должно осуществляться эффективное содержание, обеспечивающее уход и сохранность сооружений при оптимальном расходовании выделенных средств и материально-технических ресурсов.

Необходимо уделять внимание капитальному ремонту основных автомобильных дорог, предусматривающему полное восстановление конструктивных элементов автомобильной дороги, дорожных сооружений и доведение до нормативных значений существующей категории транспортно-эксплуатационных показателей и прочностных характеристик дорожной одежды, снизившихся до предельно-допустимых значений вследствие увеличения интенсивности транспортного потока и доли тяжеловесного и большегрузного автомобильного транспорта.

Также необходимо уделять особое внимание автомобильным дорогам общего пользования местного значения, требующим разработку и реализацию программных мероприятий по их развитию, так как они наравне с автомобильными дорогами регионального значения обеспечивают движение автотранспортных потоков, в том числе транзитных.

Сохранение и развитие существующей сети, улучшение транспортно-эксплуатационного состояния автодорог (в условиях их интенсивного старения при увеличении загруженности дорог и повышении доли тяжеловесных и большегрузных автомобилей в транспортном потоке) требуют разработки ведомственной целевой Программы, предусматривающей систему мероприятий для решения поставленных задач.

Основные показатели, характеризующие деятельность органов самоуправления показаны в таблице:

Таблица 3.5.3

**Основные показатели, характеризующие автомобильные дороги**

№ п/п	Наименование показателя	Значение показателя					
		2010	2011	2012	2013	2014	2015
1.	Доля отремонтированных автомобильных дорог общего пользования местного значения с твердым покрытием, в отношении которых произведен капитальный ремонт, %	7,30	5,80	8,00	8,00	8,0	8,0
2.	Доля отремонтированных автомобильных дорог общего пользования местного значения с твердым покрытием, в отношении которых произведен ремонт, %	8,80	7,00	7,00	7,00	7,0	7,0
3.	Доля протяженности автомобильных дорог общего пользования местного значения, не отвечающих нормативным требованиям, в общей протяженности автомобильных дорог общего пользования местного значения, %	69,60	68,00	68,00	68,00	68,0	68,0
4.	Доля населения, проживающего в населенных пунктах, не имеющих регулярного автобусного и (или) железнодорожного сообщения с административным центром района, в общей численности населения района, %	0,06	0,06	0,06	0,06	0,06	0,06

## Мероприятия программы социально-экономического развития района на 2011-2015 г.

тыс. руб.

№ п/п	Мероприятия программы	Вид бюджета	Финансирование по годам				
			2011 год	2012 год	2013 год	2014 год	2015 год
1	Проведение капитального ремонта дорог (ежегодно не менее 5 км.)	МБ	10	20	20	30	30
		ОБ	22700	24000	25400	26700	28000
2	Проведение капитального ремонта внутридомовых проездов	МБ	-	-	-	-	-
		ОБ	15000	15900	16800	17600	18480
3	Проведение текущего ремонта дорог	МБ	4596	4870	5150	5420	5690
		ОБ	1620	1710	1810	1900	2000
4	Установка и ремонт остановочных комплексов	МБ	284	260	325	325	300
		ОБ	1385	-	-	-	-
5	Проведение конкурсов на право транспортного обслуживания по внутримunicipальным маршрутам		-	-	-	-	-
6	Разработка программы развития пассажирского транспорта на территории Катав-Ивановского муниципального района		-	-	-	-	-
7	Разработка и корректировка сводного расписания для всех перевозчиков, осуществляющих транспортное обслуживание на территории района, публикация в газете «Авангард»		-	-	-	-	-
	Итого	ОБ	40705	41610	44010	46200	48480
		МБ	4890	5150	5495	5775	6020

### 3.6. РАЗВИТИЕ ПОТРЕБИТЕЛЬСКОГО РЫНКА

Характеристика и итоги реализации Программы социально-экономического развития Катав-Ивановского муниципального района на 2006-2010 годы

Развитие потребительского рынка в муниципальном районе играет важнейшую роль в обеспечении стабильности экономического развития.

Современный потребительский рынок Катав-Ивановского муниципального района имеет устойчивое состояние и его можно охарактеризовать как стабильный, с соответствующим уровнем насыщенности товарами и услугами, достаточно развитой сетью предприятий торговли, общественного питания и бытового обслуживания населения.

Потребительский рынок Катав-Ивановского муниципального района за 2006-2010 гг. продолжал поступательно развиваться в соответствии с Программой развития потребительского рынка.

Важнейшим направлением развития потребительского рынка и услуг района является дальнейшее формирование его инфраструктуры, предусматривающее создание комфортных условий проживания населения по месту жительства, повышение качества и культуры обслуживания.

В настоящее время сеть предприятий потребительского рынка района насчитывает 418 стационарных предприятий (прирост сети к уровню 2006 года составил 118,6%), объектов мелкорозничной сети 46, 1 рынок, 1 постоянно действующая ярмарка.

Обеспеченность предприятиями потребительского рынка и услуг на тысячу жителей района составляет: в розничной торговле – 1192,9 кв.м торговой площади, в общественном питании – 2,0 посадочных места, в бытовом обслуживании -0,43 рабочих места.

Ведущая роль в удовлетворении покупательского спроса принадлежит организованной розничной торговле, на которую приходится около 94% оборота розничной торговли. В условиях кризиса у предприятий потребительского рынка и услуг возникли проблемы с финансированием текущей деятельности и реализацией новых инвестиционных проектов, обострились диспропорции в развитии и размещении сети предприятий потребительского рынка и услуг.

За прошедшие пять лет сделано немало. В район пришли федеральные торговые сети, такие как «Магнит». Они резко подстегнули конкуренцию на рынке, заставили предпринимателей сдерживать цены, повышать качество обслуживания. Введены новые торговые площади. За пять лет открылось 59 предприятий розничной торговли, 5 предприятий общественного питания и 19-бытового обслуживания.

За эти годы на рынке заметно выросла доля непродовольственных товаров. Появилось много узкоспециализированных магазинов, торгующих обувью, одеждой, товарами для спорта и туризма и т. д. Развивается сфера услуг. Всё это свидетельствует, в первую очередь, о повышении платёжеспособности населения.

Так, за пять лет потребительский рынок района в сфере розничной торговли вырос в 1,3 раза, доля продажи непродовольственных товаров всего на 4,2 процента уступает продовольственным.

Если городской рынок развивается активно и во всех направлениях, то жители небольших поселений не обеспечены в полной мере всеми необходимыми товарами и услугами. На территориях практически нет сервисов по пошиву и ремонту одежды, обуви, отсутствуют организации общественного питания, не предоставляются ритуальные услуги и т. д.

За пять лет в сфере потребительского рынка района создано 387 рабочих мест.

### **Торговля**

По состоянию на 01.01.2011 год на территории Катав-Ивановского муниципального района функционирует 326 предприятий торговли, из них: 280 магазинов, 46 нестационарных торговых объектов, 1 розничный рынок, 1 постоянно действующая ярмарка. Торговая площадь розничной торговой сети составляет 41 305 кв. м.

Обеспеченность торговыми площадями (при норме 312,6 кв.м.. м на 1 тыс. жителей) составляет 1192,9 кв. м. на 1000 жителей, что превышает норматив более чем в 3,8 раз.

Но не смотря на значительный ежегодный объем ввода более крупных магазинов, сеть розничной торговли района в целом по району продолжает оставаться мелкой. Измельченность торговой сети является существенным тормозом в совершенствовании торгового обслуживания.

Так в Катав-Ивановском районе на 1000 жителей приходится 300,6 кв.метра торговой площади продовольственных магазинов и 468,1 кв.м. торговой площади непродовольственных магазинов.

В районе отмечается отклонение действующей структуры сети по товарным группам от норматива.

Торговая сеть района состоит из магазинов с универсальным ассортиментом товаров и магазинов с широким ассортиментом товаров одной или нескольких групп.

Для обеспечения высокого качества торгового обслуживания, повышения экономической эффективности торговой сети важное значение приобретает структура сети торговых предприятий. Наиболее прогрессивным являются магазины с универсальным ассортиментом, в которых обеспечиваются широкий выбор товаров. В Катав-Ивановском районе удельный вес таких магазинов из общего числа составляет 25%.

В районе отсутствуют магазины «Кулинарии», магазины по продаже полуфабрикатов.

В районе в основном магазины размещены в первых этажах жилых домов и в помещениях, встроено-пристроенных к жилым домам.



С ростом доходов населения увеличивается и товарооборот розничной торговли.

Но существенной преградой для развития розничной торговли является ограниченный платежеспособный спрос небольшого по численности населения района и то, что традиционно жители небольших городов совершают покупки дорогостоящих товаров длительного пользования в торговой сети крупных городов (Челябинск), где цены несколько ниже и имеется значительно больший выбор.

Для нивелирования данных факторов требуется более активное развитие торговых объектов: строительство универмагов и универсамов большой площади, строительство сельскохозяйственного рынка, открытие магазинов по продаже кулинарной продукции и полуфабрикатов.

### **Общественное питание**

На территории района функционирует 49 предприятий общественного питания (открытой сети-29 объектов, 4- на промышленных предприятиях, 16- столовых учебных заведений). Обеспеченность населения района открытой сетью общественного питания составляет - 64,5 %. Сеть общественно питания состоит из предприятий с малым количеством посадочных мест

Горячее питание организовано во всех школах г.Катав-Ивановска, г.Юрюзани и сельской местности.

Охват горячим питанием учащихся составил 80,1% от общего количества учащихся.

Бесплатным питанием охвачено 49 % учащихся.

Удовлетворение потребностей населения в продукции общественного питания планируется за счет организации рационального питания.

В этих целях предполагается расширить сеть общедоступных предприятий общественного питания для социально незащищенных слоев населения, планируется открытие детского кафе, ввод более крупных предприятий общественного питания: кафе, рестораны.

Одним из направлений развития общественного питания является внедрение прогрессивных технологий приготовления кулинарной продукции.

### **Бытовые услуги**

В условиях нарастающей конкуренции в районе успешно развивается сфера бытовых услуг. В районе оказывают услуги населению 65 предприятий.

Анализ тенденций развития сферы бытового обслуживания показал, что наиболее активно развивалась сеть предприятий, оказывающих парикмахерские услуги, услуги по пошиву и ремонту одежды, ремонту автомобилей.

В целом за прошедший год отмечается улучшение качества предоставляемых бытовых услуг. Увеличивается количество предприятий

предлагающих более разнообразную систему льгот и скидок для потребителей в т.ч. для пенсионеров и ветеранов ВОВ. Вместе с тем, процессы, происходящие в бытовом обслуживании населения, непосредственно связаны с состоянием потребительского рынка, уровнем доходов и платежеспособностью населения. Постоянный рост цен на бытовые услуги по сравнению с темпом роста реальных денежных доходов населения значительно сдерживает их потребление. Так же на развитие данной отрасли оказывают следующие факторы: низкая рентабельность большинства видов услуг, резкое повышение цен на сырье, рост стоимости энергетических ресурсов, коммунальных услуг, слабое стимулирование развития предпринимательской деятельности.

Сегодня на территории района оказываются все основные виды услуг.

В течение 2006 - 2010 годов в районе удалось обеспечить определенный прогресс в решении ряда крупных долгосрочных проблем:

- улучшить условия питания учащихся в образовательных учреждениях района;
- сократить имевшийся дефицит сети предприятий потребительского рынка и услуг шаговой (пешеходной) доступности;
- сократить долю неорганизованного рынка;
- усилить контроль за качеством и безопасностью продуктов питания, реализуемых на потребительском рынке города;
- создать правовые условия, направленные на повышение социально-экономической эффективности функционирования потребительского рынка и услуг, обеспечение безопасности, защиту прав потребителей и предпринимательских структур.

Основные показатели, характеризующие развитие потребительского рынка показаны в таблице.

Таблица 3.6.1

	Наименование показателя	Целевое значение показателя				
		2006г.	2007г.	2008г.	2009г.	2010г.
1.	Объем розничного товарооборота, млн. рублей	766,1	911,8	1128,5	1126,7	1295,9
2	Объем оборота общественного питания, млн. рублей	91,5	110,5	141,9	148,9	159,0
3.	Увеличение поступления налогов в бюджет (ЕНВД), тыс. рублей	6348,0	7306,3	7416,3	7713,0	8231,2
4.	Открытие предприятий розничной торговли, ед.	17	22	25	18	17
5.	Открытие предприятий общественного питания, ед.	-	-	6	5	2
6	Открытие предприятий бытового обслуживания (расширение перечня бытовых услуг, ед.	4	3	2	2	11
7	Обеспеченность населения торговыми площадями в расчете на 1000 человек	229,5	230,1	237,3	334,7	1192,9
8	Создание рабочих мест в сфере потребительского рынка	41	46	102	46	152

**Основными целями** политики в сфере развития потребительского рынка является создание благоприятных условий для эффективного развития потребительского рынка, обеспечение конкурентоспособности, увеличения налоговых доходов бюджета муниципального района, повышение занятости.

Удовлетворение покупательского спроса населения в качественных товарах и услугах.

Повышение эффективности деятельности предприятий;  
обеспечение доступности услуг;  
повышение качества обслуживания населения;  
внедрение разнообразных форм обслуживания; расширение перечня услуг, оказываемых населению.

Создание условий для развития торговли, общественного питания и бытового обслуживания, повышения уровня обеспеченности населения торговыми площадями, удовлетворение потребностей населения в продукции общественного питания, насыщение рынка разнообразными видами услуг. Повышение качества обслуживания населения.

Для достижения поставленной цели необходимо решение следующих приоритетных **задач**:

1. Создание условий для развития торговли, общественного питания и бытового обслуживания.

2. Повышение уровня обеспеченности населения торговыми площадями

3. Удовлетворение потребностей населения в продукции общественного питания

4. Насыщение рынка разнообразными видами услуг.

5. Повышение качества обслуживания населения

Устанавливаются следующие приоритеты решения проблем развития потребительского рынка и услуг в 2011 - 2015 годах:

– сохранение существующих и создание новых социально ориентированных предприятий торговли, общественного питания и бытового обслуживания населения;

– разработка и внедрение на потребительском рынке района механизмов адресной поддержки малоимущего населения;

– дальнейшее развитие сети предприятий потребительского рынка и услуг эконом-класса, в том числе сетевых дискаунтеров для населения с доходами ниже среднего уровня;

– обеспечение шаговой (пешеходной) доступности социально ориентированных предприятий потребительского рынка для граждан;

– реализация косвенных мер по сдерживанию роста цен на потребительские товары и услуги;

– развитие конкурентного рынка хлеба и хлебобулочных изделий;

– обеспечение качества и безопасности товаров и услуг в предприятиях потребительского рынка и услуг, ограничение производства и оборота пищевых

продуктов, содержащих генетически модифицированные организмы, борьба с контрафактной продукцией;

- защита прав потребителей;
- обеспечение доступности предприятий потребительского рынка и услуг для инвалидов и маломобильных граждан;
- развитие механизмов стимулирования предпринимательской и инвестиционной деятельности;
- создание благоприятных условий для развития малого предпринимательства в сфере торговли, общественного питания и бытового обслуживания;
- создание и внедрение механизмов стимулирования открытия предприятий общественного питания закрытой сети в учебных заведениях, на предприятиях и в организациях района;
- совершенствование нормативного правового регулирования в сфере потребительского рынка и услуг.

**Результатом реализации** намеченных мероприятий станет увеличение к концу 2015 года:

Рост объема розничного товарооборота и оборота общественного питания, оборота бытовых услуг;

- увеличение поступления налогов в бюджет;
- прирост торговых площадей;
- увеличение количества посадочных мест в предприятиях общественного питания;
- увеличение количества питающихся учащихся в образовательных учреждениях;
- расширение перечня бытовых услуг, оказываемых населению;
- повышение эффективности обслуживания населения.

## Инвестиционные проекты, планируемые к реализации на территории Катав-Ивановского муниципального района

п/п	Наименование организатора	Сроки выполнения	Содержание мероприятия	Объемы финансирования, тыс. рублей	Ожидаемые результаты
<b>Предприятия потребительского рынка</b>					
1.	ИП Филончев С.А	2011-2012	Строительство универсального магазина, Площадью 700кв.м.	5000,00	Создание новых рабочих мест, улучшение обслуживания населения района, рост товарооборота, увеличение поступления налогов в бюджет
2.	ФЛ Ибрагимов Д.Р.	2011-2012	Строительство супермаркета площадью 2500 кв.м.	40000,00	Создание новых рабочих мест, улучшение обслуживания населения района, рост товарооборота, увеличение поступления налогов в бюджет
3.	ФЛ Ергунова С.В.	2011-2012	реконструкция магазина-кулинарии и кофейни в г.Катав-Ивановске	500,00	Создание новых рабочих мест, улучшение обслуживания населения района, рост товарооборота, увеличение поступления налогов в бюджет
4	ООО «Катай»	2011	Реконструкция кафе на 100 посадочных мест	500,00	Создание новых рабочих мест, улучшение обслуживания населения района, рост товарооборота, увеличение поступления налогов в бюджет
5	ИП Лелекин А.В.	2011	Реконструкция кафе на посадочных мест 60-70 мест	500,00	Создание новых рабочих мест, улучшение обслуживания населения района, рост товарооборота, увеличение поступления налогов в бюджет
6	Комитет имущественных отношений	2013-2015	Строительство крытого рынка	Нет данных	Создание новых рабочих мест, улучшение обслуживания населения района, рост товарооборота, увеличение поступления налогов

ПРОГРАММА СОЦИАЛЬНО-ЭКОНОМИЧЕСКОГО РАЗВИТИЯ  
КАТАВ-ИВАНОВСКОГО МУНИЦИПАЛЬНОГО РАЙОНА НА 2011-2015 ГОДЫ

п/п	Наименование организатора	Сроки выполнения	Содержание мероприятия	Объемы финансирования, тыс. рублей	Ожидаемые результаты
7	ИП	2012-2013	Организация салона красоты в г.Катав- Ивановске	Нет данных	Создание новых рабочих мест, улучшение обслуживания населения района, рост товарооборота, увеличение поступления налогов в бюджет
	Итого			46500,00	

Таблица 3.6.2

## Структура финансирования программы

Тыс.рублей

Источник финансирования	Всего	в том числе по годам				
		2011	2012	2013	2014	2015
<b>Бюджетные средства</b>	<b>0</b>	<b>0</b>	<b>0</b>	<b>0</b>	<b>0</b>	<b>0</b>
в том числе:						
Федеральный бюджет						
Областной бюджет						
Местный бюджет						
<b>Средства организаций</b>	<b>46 500</b>	<b>1000,0</b>	<b>45 500,0</b>	<b>0</b>	<b>0</b>	<b>0</b>
<b>Другие источники</b> (заемные средства кредитных организаций, средства населения и т.п.)	<b>0</b>	<b>0</b>	<b>0</b>	<b>0</b>	<b>0</b>	<b>0</b>
<b>ИТОГО</b>	<b>46 500</b>	<b>1000,0</b>	<b>45 500,0</b>	<b>0</b>	<b>0</b>	<b>0</b>

Таблица 3.6.3

## Ожидаемые результаты реализации Программы

	Наименование показателя	Целевое значение показателя				
		2011 год	2012 год	2013 год	2014 год	2015 год
1.	Объем розничного товарооборота, млн.рублей	1502,1	1636,9	17787,4	1946,2	1982,1
2	Объем оборота общественного питания, млн.руб.	175,0	187,0	201,2	218,0	225, 6
3.	Увеличение поступления налогов в бюджет (ЕНВД), тыс.рублей	8435,0	8941,0	9468,0	9960,0	10400,0
4.	Открытие предприятий розничной торговли, ед.	12	5	3	4	5
5.	Открытие предприятий общественного питания, ед.	1	2	1	1	1
6	Открытие предприятий бытового обслуживания (расширение перечня бытовых услуг, ед.	2	2	2	2	2
7	Обеспеченность населения торговыми площадями в расчете на 1000 человек	1190	1192	1195	1200	1210
8	Создание рабочих мест в сфере потребительского рынка	155	158	160	165	170

### 3.7. ОБЩЕЕ ОБРАЗОВАНИЕ

#### Характеристика и итоги реализации программы развития образования в Катав-Ивановском муниципальном районе на 2006 - 2010 годы

На современном этапе развития России образование должно стать той движущей силой, которая способна повысить качество жизни граждан.

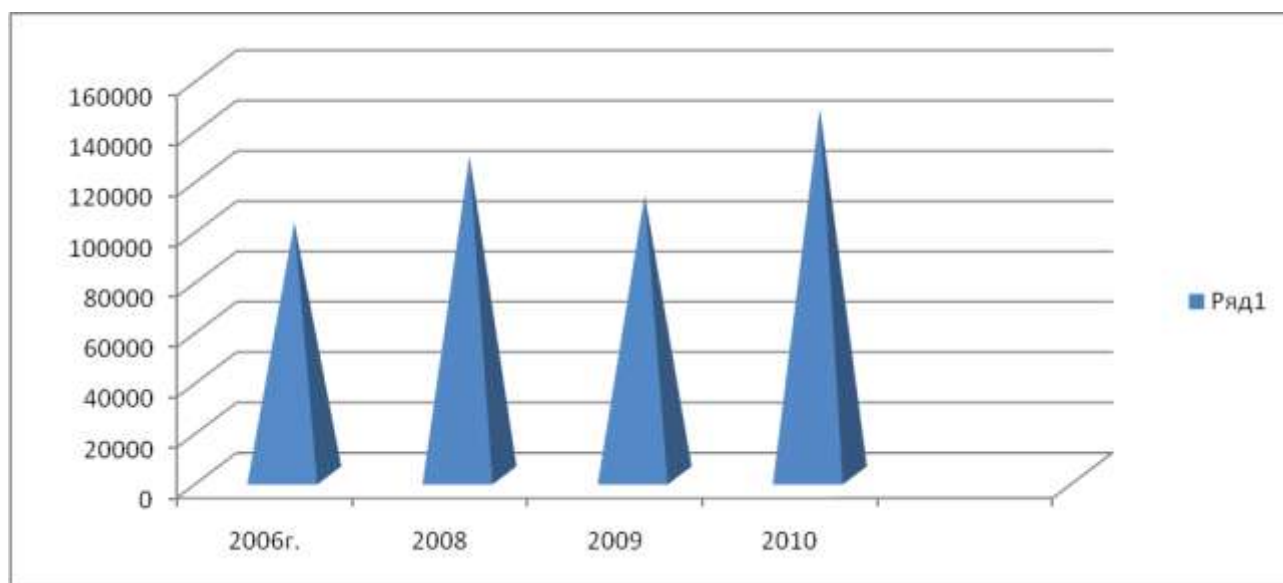
Главным ориентиром развития образования является обеспечение достойного вклада сферы образования в социально-экономическое развитие страны.

Основной стратегической целью развития образования является обеспечение условий для удовлетворения потребностей граждан, общества и рынка труда в качественном образовании путем создания новых институциональных и общественных механизмов регулирования в сфере образования, обновления структуры и содержания образования, развития практической направленности образовательных программ, формирования системы непрерывного образования.

Система образования района в целом разнообразна и дифференцирована, что обеспечивает доступность образования для различных категорий граждан. В районе функционируют 10 учреждений общего образования, 4 учреждений дополнительного образования детей, одно учреждение МС (К)ОУ «Коррекционная школа – интернат».

Финансирование отрасли образования в районе существенно увеличилось: если в 2006 году расходы по отрасли от бюджета района города составляли 100602,1 тыс. руб., то в 2008 году эта доля составила 127012,9 тыс. руб., в 2009 – 111595,7 тыс. руб., в 2010 – 145821 т. руб.

Финансирование отрасли образования в районе



Несмотря на увеличение бюджетных ассигнований на образование, продолжают сохраняться негативные факторы в сфере кадрового обеспечения образовательных учреждений, среди которых: снижение профессиональной мотивации педагогических работников, дополнительная нагрузка на учителей в



ущерб основной преподавательской работе и, как следствие, снижение качества обучения и воспитания учащихся. Поставленная в качестве приоритета задача внедрения нормативного финансирования образовательных учреждений и отраслевой системы оплаты труда преподавательского состава образовательных учреждений позволит изменить подход к оценке работы учителя, ввести дополнительное стимулирование, учитывая и количественные, и качественные характеристики работы педагога.

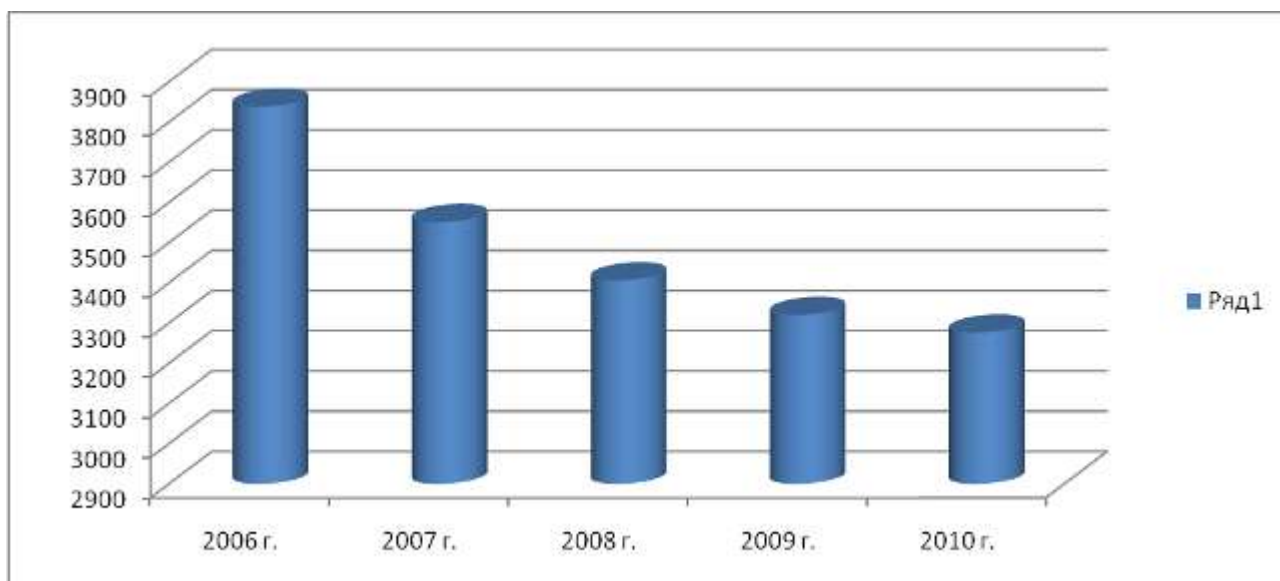
В системе образования работают – 476 педагогов. Обеспеченность педагогическими кадрами учреждений общего образования составила 96 % (в 2006 году работало 500 человек, обеспеченность кадрами составила 98 %).

Анализ вопроса по повышению квалификации и профессионального роста педагогов и руководителей образовательных учреждений показал, что в системе образования 255 человек (33% педагогов) имеют высшую и первую квалификационные категории.

Слабая восприимчивость традиционной системы образования к внешним запросам и дефицит квалифицированных кадров являются следствием несоответствия действующих в этой сфере механизмов государственного управления задаче создания благоприятных условий для развития системы образования. В то же время недостаточно развиты механизмы привлечения общественных и профессиональных организаций к решению вопросов формирования и реализации образовательной политики.

С 2006 по 2010 год вследствие неблагоприятной демографической обстановки контингент учащихся сократился на 562 человека.

Динамика численности учащихся 2006 – 2010 годы



Эффективное использование материально-технических, кадровых, управленческих ресурсов образовательных учреждений на основе их

концентрации и кооперации позволило, максимально учитывая образовательные потребности горожан, начать работу по оптимальной организации образовательного пространства и реструктуризации образовательных учреждений.

Модернизация образования невозможна в условиях неудовлетворительного состояния учебно-материальной базы, отсутствия постоянного обновления учебного оборудования, пособий, литературы. В условиях, соответствующих современным требованиям к образовательному процессу, обучается только 20 % учащихся. Реализация программных мероприятий по обновлению материально-технической базы, развитию сети образовательных учреждений, реализующих новые модели организации, содержания и технологий образовательного процесса, позволят обновить и модернизировать учебно-материальную базу образовательных учреждений, осуществив поставки современной компьютерной техники, ученической мебели, технологического оборудования, учебной, художественной, справочной литературы.

В образовательных учреждениях города 193 педагога осуществляют функции классного руководителя. Однако среди учащихся по-прежнему высок риск формирования асоциального поведения: возникновения вредных привычек, бродяжничества, совершения правонарушений (36 подростков состоят на педагогическом учете и на учете в ПДН).

В системе воспитания и дополнительного образования нуждаются в серьезной доработке следующие направления: целостность вопросов воспитания в процессе урочной и внеурочной деятельности; взаимодействие образовательного учреждения с семьей; детские инициативы и их реализация.

Кроме того, имеет место недостаточное взаимодействие образовательных учреждений с инспекторами ПДН по организации индивидуально-профилактической работы и пропаганде правовых знаний, слабый контроль организации внеурочной занятости подростков, недостаточная профессиональная компетентность классных руководителей. Ученическое самоуправление и работа детских общественных организаций в ряде школ развиты недостаточно, деятельность детских общественных организаций разобщена, ограничена только благотворительностью.

Большое количество одногодичных образовательных программ дополнительного образования не позволяет воспитанникам получать качественное дополнительное образование.

Система дополнительного образования в районе представлена 109 школьными объединениями и 4 учреждениями дополнительного образования. Среди объединений дополнительного образования детей, школы и УДОД, преобладающими являются объединения художественно-эстетического и спортивного направлений.

75 % учреждений дополнительного образования имеют государственную аккредитацию. 75% имеют вторую категорию, Дом детского творчества г.

Юрюзани аттестован на первую категорию. При проведении аттестации учитываются результаты участия воспитанников на соревнованиях и в конкурсах различных уровней.

На сегодняшний день не укомплектованы согласно положению и лицензии штаты детско-юношеской спортивной школы.

	Охват детей в возрасте от 7 до 15 лет	Количество педагогических ставок в УДОД
Юрюзань	88,2%	28,4
Катав-Ивановск	34,7%	18,5

По сравнению с 2006 годом все учреждения дополнительного образования имеют компьютерную технику, в 2006 году из четырех учреждений дополнительного образования детей только Станция юных техников имела современный компьютер, приобретенный по областной программе укрепления материально-технической базы УДОД технической направленности.

При сохранении перегрузки школьными программами детей, их обучение в объединениях и учреждениях дополнительного образования усиливает негативное влияние на состояние физического и психологического здоровья.

В настоящее время отсутствуют требования к содержанию и качеству дополнительного образования детей, что затрудняет оценку результатов работы этих учреждений.

В соответствии с ФЗ «Об основных гарантиях прав ребенка в РФ», «Об основах системы профилактики безнадзорности и правонарушений несовершеннолетних» управление образования ежегодно уделяет большое внимание организации отдыха, оздоровления и занятости детей. Благодаря совместной работе управления образования с различными ведомствами в последние годы используются различные формы:

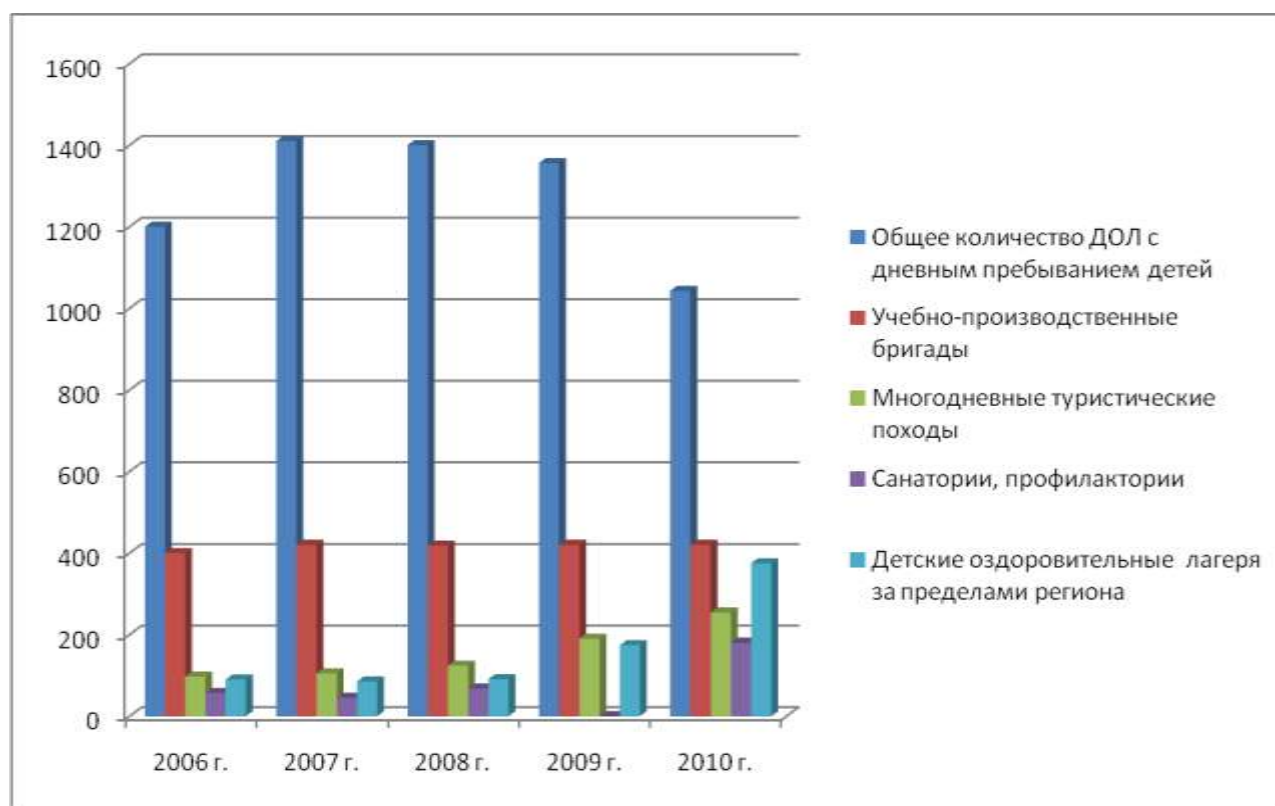
- оздоровительные загородные лагеря,
  - оздоровительные лагеря дневного пребывания на базе школ и учреждений соцзащиты,
  - бригады по ремонту помещений и благоустройству территории,
  - трудоустройство на рабочие места,
  - многодневные туристические походы.
- За последние три года количество организованных детей выросло.

Таблица 3.7.1

Динамика социально-педагогического процесса

№ п.п	Формы организации отдыха и оздоровления детей	2006 г.	2007 г.	2008 г.	2009 г.	2010 г.
1	Общее количество ДОЛ с дневным пребыванием детей, в том числе: - на базе школ	1200	1410	1400	1356	1043
2	Учебно-производственные бригады	400	420	418	420	420
3	Многодневные туристические походы	97	105	124	190	254
4	Санатории, профилактории, в т.ч. санаторные смены на базе учреждений здравоохранения	57	45	68	0	180
5	Детские оздоровительные лагеря за пределами региона	90	85	91	174	375

### Формы организации отдыха и оздоровления детей



Основные показатели, характеризующие развитие образования в Катав – Ивановском муниципальном районе, показаны в таблице:

Таблица 3.7.2

**Основные показатели, характеризующие развитие образования**

№ пп.	Наименование показателя	2006г.	2007г.	2008г.	2009г.	2010г.
1.	Число общеобразовательных школ, в т.ч. начальных основных средних (ед.)	16 - 10 6	16 - 10 6	16 - 10 6	13 - 7 6	10 - 4 6
2.	Число классов/комплектов (ед.)	213	217	209	194	180
3.	Число учащихся, (чел.)	3838	3551	3406	3320	3276
4.	Численность учащихся в коррекционной школе-интернате (чел.)	131	104	97	86	82
5.	Число учреждений дополнительного образования детей (ед.)	4	4	4	4	4
7.	Численность занимающихся в учреждениях ДОД (чел.)	3245	3240	3644	3969	4635
8.	Процент охвата детей от общего количества школьников (%)	84,5	91	91	119,5	144,496
9.	Число учащихся, питающихся бесплатно (чел.)	600	600	600	600	600
10.	Состояние материально-технической базы школ: - число школ, требующих капитального ремонта; - число школ, имеющих все виды благоустройства; - число школ, имеющих кабинет информатики; - число школ, имеющих физкультурный зал - число школ, имеющих столовую (ед.)	0 9 13 16 16	0 9 16 16 16	0 9 16 16 16	0 9 10 9 10	1 9 10 9 10
11.	Состояние материально-технической базы учреждений дополнительного образования детей: - число учреждений ДОД, имеющих все виды благоустройства; - число учреждений ДОД, имеющих спортивный зал; - число учреждений ДОД, имеющих актовый зал; - число учреждений ДОД, имеющих библиотеку (ед.)	0 3 1 1 1	0 4 1 1 1	0 4 1 1 1	0 4 1 1 1	0 4 1 1 1
12.	Размер надтарифного фонда, %	25	25	25	25	25

В целом система образования района, оптимально и динамично развиваясь, обеспечивает потребности населения в образовательных услугах.

Вместе с тем существуют приоритетные задачи, решение которых при государственной поддержке и с использованием средств из различных источников финансирования позволит добиться системных изменений в образовании.

Эффективность решения приоритетных задач будет обеспечена путем программирования деятельности, позволяющей систематизировать финансовые, кадровые, научно-методические, организационные ресурсы для достижения поставленных целей.

### **Основные цели и задачи Программы**

Основной стратегической целью Программы является обеспечение доступности качественного образования, соответствующего современным потребностям общества и каждого жителя района, создание условий обучения и воспитания детей, отвечающих современным требованиям путем создания новых институциональных механизмов регулирования в сфере образования, обновления структуры и содержания образования, развития фундаментальности и практической направленности образовательных программ, формирования системы непрерывного образования.

Для достижения стратегической цели должны быть решены следующие задачи:

1) Обеспечение общедоступности бесплатного образования в пределах государственных образовательных стандартов на всех ступенях в соответствии с законодательством РФ и Челябинской области.

2) Сохранение и развитие сети учреждений дополнительного образования детей. Обеспечение эффективности и качества дополнительного образования детей.

3) Создание образовательной среды, обеспечивающей доступность качественного образования для лиц с ограниченными возможностями здоровья и обеспечивающей их социализацию.

4) Обеспечение условий для лицензирования и аккредитации образовательных учреждений.

5) Обновление структуры сети образовательных учреждений в соответствии с потребностями населения, задачами инновационного развития.

6) Создание системы развития одаренных детей независимо от места их проживания и дохода семьи в интересах личности, общества, государства.

7) Создание здоровьесберегающей образовательной среды.

8) Повышение профессионально-педагогической (управленческой) квалификации педагогических и руководящих работников.



9) Повышение социального статуса работников образования.

10) Формирование информационной культуры всех участников образовательного процесса. Создание и развитие единой информационной образовательной среды системы образования района. Создание прозрачной, открытой системы информирования граждан об образовательных услугах, обеспечивающей полноту, доступность, своевременное обновление, достоверность информации.

11) Создание механизмов участия потребителей и общественных институтов в контроле и оценке качества образования.

12) Обновление механизмов финансирования образовательных учреждений в соответствии с задачами инновационного развития. Повышение социально-экономической эффективности функционирования системы образования.

Результатом реализации намеченных мероприятий станет к 2015 году:

1. Увеличение количества обучающихся в общеобразовательных учреждениях, отвечающих современным требованиям, предъявляемым к условиям образовательного процесса - до 75 %;
2. Увеличение количества общеобразовательных учреждений, располагающих автоматизированными рабочими местами учителя в каждом учебном кабинете, в котором организуются учебные занятия обучающихся 5-11 классов до 5 ОУ;
3. Увеличение количества образовательных учреждений, имеющих орган управления, реализующий государственно-общественный характер управления до 85 %;
4. Увеличение количества педагогических работников общеобразовательных учреждений, имеющих высшую квалификационную категорию до 56 %;
5. Уменьшение количества количество дней, пропущенных по болезни одним ребенком за год до 32 уроков;
6. Увеличение количества учащихся, участвующих в конкурсах и олимпиадах регионального уровня до 7,0 %
7. Уменьшение количества учащихся, не посещающих образовательные учреждения до 0,02 %;
8. Увеличение количества детей группы риска, вовлеченных в творческие коллективы и спортивные секции до 55 %;
9. Увеличение количества педагогического и административно-управленческого персонала образовательных учреждений, прошедшего - повышение квалификации по программам, отвечающим современным квалификационным требованиям до 100 %.

## Объемы и источники финансирования Программы развития образования Катав-Ивановского муниципального района

Наименование мероприятий	Источники финансирования	Всего тыс. руб.	Годы реализации мероприятий				
			2011	2012	2013	2014	2015
1. Районные целевые программы							
1.1. Программа реализации национального проекта «Образование» в Катав-Ивановском муниципальном районе Челябинской области на 2009-2012 годы (Решение Собрания депутатов № 699 от 15.10.2008 года)							
1. Обновление материально-технической базы образовательных учреждений	МБ	4210,0	673,9	883,9	883,9	883,9	883,9
2. Информатизация системы образования	МБ	205,0	41,0	41,0	41,0	41,0	41,0
3. Совершенствование форм воспитания в образовательном процессе	МБ	100,0	20,0	20,0	20,0	20,0	20,0
5. Поддержка педагогических работников	МБ	365,0	73,0	73,0	73,0	73,0	73,0
6. Поддержка одаренных детей и талантливой молодежи	МБ	425,0	85,0	85,0	85,0	85,0	85,0
7. Формирование здоровьесберегающих и безопасных условий организации образовательного процесса	МБ	2466,0	493,1	493,1	493,1	493,1	493,1
8. Общественное продвижение национального проекта «Образование»	МБ	20,0	4,0	4,0	4,0	4,0	4,0
итого	МБ	7791,0	1390,0	1600,0	1596,0	1600,0	1600,0
2. Программа по повышению уровня пожарной безопасности образовательных учреждений Катав-Ивановского муниципального района (Постановление Администрации Катав-Ивановского муниципального района № 1311 от 08.11.2010 года)							
1. Установка автоматической пожарной сигнализации	МБ	480,0	29,6	250,0	200,0	0	0
2. Обработка деревянных конструкций огнезащитным составом	МБ	391,0	75,4	95,0	130,0	90,0	0
3. Замена электропроводки, установка и оборудование автономного освещения	МБ	250,0	0	50,0	100,0	100,0	0
4. Приобретение первичных средств пожаротушения	МБ	73,0	0	40,0	0	33,0	0
5. Демонтаж горючей отделки стен и пола на	МБ	2038,0	37,1	850,0	600,0	550,0	0



ПРОГРАММА СОЦИАЛЬНО-ЭКОНОМИЧЕСКОГО РАЗВИТИЯ  
КАТАВ-ИВАНОВСКОГО МУНИЦИПАЛЬНОГО РАЙОНА НА 2011-2015 ГОДЫ

путях эвакуации							
6. Установка дверей с устройствами самозакрывания и уплотнениями	МБ	1286,7	236,7	200,0	650,0	200,0	0
7. Испытание лестниц	МБ	100,0	0,0	0	0	0	0
8. Монтаж кнопки экстренного вызова	МБ	30,0	30,0	0	0	0	0
9. Приобретение на фото-люминисцентной основе планов эвакуации и знаков безопасности	МБ	91,2	91,2	0	0	0	0
<b>итого</b>	<b>МБ</b>	<b>4739,9</b>	<b>500,0</b>	<b>1485,0</b>	<b>1680,0</b>	<b>973,0</b>	<b>0</b>
1.3 .Муниципальная программа «Организация питания детей и подростков в образовательных учреждениях на 2011-2015 гг.» Катав-Ивановского муниципального района							
1. Приобретение оборудования для пищеблоков в образовательных учреждениях района	МБ	1000,0	200,0	200,0	200,0	200,0	200,0
2. Обеспечение кухонной и столовой посуды, столовыми приборами по необходимой потребности пищеблоков школ района	МБ	100,0	20,0	20,0	20,0	20,0	20,0
3. Обеспечение обеденных залов школьных столовых мебелью	МБ	400,0	80,0	80,0	80,0	80,0	80,0
4. Проведение витаминизации третьих блюд. Обогащение рациона питания витаминными комплексами и микронутриентами	МБ	75,0	15,0	15,0	15,0	15,0	15,0
5. Выделение средств на бесплатное питание учащимся из малообеспеченных семей	ОБ 50% МБ 50%	10897,8 10975,0	2097,8 2175,0	2200,0 2200,0	2200,0 2200,0	2200,0 2200,0	2200,0 2200,0
<b>итого</b>	<b>МБ</b>	<b>12550,0</b>	<b>2490,0</b>	<b>2515,0</b>	<b>2515,0</b>	<b>2515,0</b>	<b>2515,0</b>
1.4. Муниципальная целевая программа «Реконструкция и капитальный ремонт образовательных учреждений на 2011-2015 гг.»							
Мероприятия по реконструкции и капитальному ремонту ОУ	МБ	102527	1632	26290	26500	25255	22850
<b>Итого</b>		<b>138403,0</b>	<b>8110,0</b>	<b>34090,0</b>	<b>34495,0</b>	<b>32543,0</b>	<b>29165,0</b>
<b>В.т.ч.</b>	<b>МБ</b>	<b>127505,0</b>	<b>6012,0</b>	<b>31890,0</b>	<b>32295,0</b>	<b>30343,0</b>	<b>26965,0</b>
	<b>ОБ</b>	<b>10898,0</b>	<b>2098,0</b>	<b>2200,0</b>	<b>2200,0</b>	<b>2200,0</b>	<b>2200,0</b>

ПРОГРАММА СОЦИАЛЬНО-ЭКОНОМИЧЕСКОГО РАЗВИТИЯ  
КАТАВ-ИВАНОВСКОГО МУНИЦИПАЛЬНОГО РАЙОНА НА 2011-2015 ГОДЫ

**ПЕРЕЧЕНЬ  
РАЙОННЫХ ЦЕЛЕВЫХ ПРОГРАММ,  
ФИНАНСИРУЕМЫХ ИЗ РАЙОННОГО БЮДЖЕТА  
В 2011-2015 ГГ.**

	Наименование программ	2011	2012	2013	2014	2015	Всего по программе
1	Программа реализации национального проекта «Образование» в Катав-Ивановском муниципальном районе Челябинской области на 2009-2012 годы (Решение Собрания депутатов № 699 от 15.10.2008 года)	1390,0	1600,0	1600,0	1600,0	1600,0	7790,0
2.	Программа по повышению уровня пожарной безопасности образовательных учреждений Катав-Ивановского муниципального района (Постановление Администрации Катав-Ивановского муниципального района № 1311 от 08.11.2010 года)	500,0	1485,0	1680,0	973,0		4638,0
3.	Муниципальная программа «Организация питания детей и подростков в образовательных учреждениях на 2011-2015 гг.» Катав-Ивановского муниципального района	4587,8	4715,0	4715,0	4715,0	4715,0	23448,0
4.	Муниципальная целевая программа «Реконструкция и капитальный ремонт образовательных учреждений на 2011-2015 гг.»	1632	26290	26500	25255	22850	102527,0
	<b>итого</b>	<b>8109,8</b>	<b>34090,0</b>	<b>34495,0</b>	<b>32543,0</b>	<b>29165,0</b>	<b>138403,0</b>

**ПЕРЕЧЕНЬ  
ВЕДОМСТВЕННЫХ ЦЕЛЕВЫХ ПРОГРАММ,  
ФИНАНСИРУЕМЫХ ИЗ РАЙОННОГО БЮДЖЕТА  
НА 2012 ГОД И НА ПЛАНОВЫЙ ПЕРИОД 2013-2014 ГГ.**

	Наименование программ	2011	2012	2013	2014	2015	Всего по программе
1	Ведомственная целевая программа развития образования на 2011 год	140959	149417	158232	166460	175116	790184

Таблица 3.7.3

**Структура финансирования программы**

Источник финансирования	Всего	в том числе по годам, тыс. рублей)				
		2011	2012	2013	2014	2015
<b>Бюджетные средства</b>	<b>140365,7</b>	<b>9969,8</b>	<b>34090</b>	<b>34491</b>	<b>32543</b>	<b>29165</b>
в том числе						
федеральный бюджет	1860	1860	0	0	0	0
областной бюджет	10897,8	2097,8	2200	2200	2200	2200
местный бюджет	127607,9	6012	31890	32291	30343	26965
Средства организаций	0	0	0	0	0	0
Другие источники (заемные средства кредитных организаций, средства населения и.т.п)	0	0	0	0	0	0
<b>Итого</b>	<b>140365,7</b>	<b>9969,8</b>	<b>34090</b>	<b>34491</b>	<b>32543</b>	<b>29165</b>

Таблица 3.7.4

**Ожидаемые результаты реализации Программы по годам**

№ пп.	Наименование показателя	2011г.	2012г.	2013г.	2014г.	2015г.
1	Удельный вес обучающихся в общеобразовательных учреждениях, отвечающих современным требованиям, предъявляемым к условиям образовательного процесса ( %)	41	50	65	70	75
2	Удельный вес общеобразовательных учреждений, располагающих автоматизированными рабочими местами учителя в каждом учебном кабинете, в котором организуются учебные занятия обучающихся 5-11 классов (%)	2	3	4	5	5
3	Удельный вес образовательных учреждений, имеющих орган управления, реализующий государственно-общественный характер управления (%)	51,6	65	71	80	85
4	Удельный вес педагогических работников общеобразовательных учреждений, имеющих высшую квалификационную категорию (%)	48	50	52	54	56
5	Количество дней, пропущенных по болезни одним ребенком за год (дней)	33	33	32	32	32

ПРОГРАММА СОЦИАЛЬНО-ЭКОНОМИЧЕСКОГО РАЗВИТИЯ  
КАТАВ-ИВАНОВСКОГО МУНИЦИПАЛЬНОГО РАЙОНА НА 2011-2015 ГОДЫ

6	Удельный вес учащихся, участвующих в конкурсах и олимпиадах регионального уровня (%)	5,5	5,5	6,5	6,5	7,0
7.	Удельный вес учащихся, не посещающих образовательные учреждения (%)	0,09	0,05	0,05	0,02	0,02
8.	Удельный вес детей группы риска, вовлеченных в творческие коллективы и спортивные секции (%)	43	45	50	55	55
9.	Удельный вес педагогического и административно-управленческого персонала образовательных учреждений, прошедшего - повышение квалификации по программам, отвечающим современным квалификационным требованиям (%)	75	100	100	100	100

### ДОШКОЛЬНОЕ ОБРАЗОВАНИЕ

#### 1. Основные проблемы системы дошкольного образования в Катав-Ивановском муниципальном районе

По состоянию на 01 ноября 2010 года в Катав-Ивановском муниципальном районе функционируют 16 учреждений дошкольного образования, которые посещают 1970 детей от 1 года до 7 лет.

За 2006 – 2010 годы численность воспитанников детских садов увеличилась на 300 детей, охват дошкольным образованием возрос с 74,1 до 80,8 %.

В 2010 году в Катав-Ивановском муниципальном районе 431 ребёнок в возрасте от 1 года до 7 лет не посещает учреждения дошкольного образования. Очередь на устройство детей в возрасте свыше 1,5 лет в 2010 году составляет 30 детей.

По среднему варианту демографического прогноза территориального органа Федеральной службы государственной статистики на Челябинской области рост численности детей от 1 – 6 лет в Катав-Ивановском районе будет продолжаться до 2015 года. Только с 2016 года будет снижаться численность детского населения, что позволяет прогнозировать дефицит мест в дошкольных учреждениях ещё на ближайшие 15 лет.

Таким образом, в ближайшие 5 лет численность детей дошкольного возраста будет увеличиваться. Четыре действующих детских сада работают со значительным перегрузом, в перспективе вывод части зданий дошкольных учреждений из эксплуатации неизбежен ввиду естественного износа – задача расширения сети учреждений дошкольного образования на ближайшие 5 лет остаётся актуальной.

В связи с кризисными явлениями в экономике, наличием безработицы остаётся актуальной задача социальной поддержки и вовлечение в систему дошкольного образования детей из малообеспеченных и неблагополучных семей, оказания адресной социальной помощи. В 2006 – 2010 годах в дошкольные учреждения на льготных условиях оплаты за содержание ребёнка принималось в среднем 25% детей из малообеспеченных семей от общего числа детей в возрасте от 1 года до 7 лет. В ближайшей перспективе потребность в адресной помощи сохраняется на уровне сложившихся объёмов.

Проблема доступности дошкольного образования тесно связана с проблемами его качества и соответствия разнообразным потребностям семей, в том числе семей, воспитывающих детей с ограниченными возможностями. Дефицит финансовых ресурсов продолжает оказывать негативное влияние на условия содержания детей в дошкольных образовательных учреждениях; организацию питания детей, оснащение образовательного и социально-бытового процессов, противопожарную безопасность, обеспеченность педагогическими кадрами и обслуживающим персоналом.

В условиях дефицита финансовых ресурсов необходимо продолжать решение проблем эффективности расходования бюджетных средств, выделяемых на образование дошкольников, увеличение внебюджетных доходов системы дошкольного образования.

В условиях недостатка всех видов ресурсов, требуется выделение приоритетных мер по поддержке уровня дошкольного образования в рамках бюджета. Для обеспечения государственных гарантий доступности дошкольного образования требуется продолжение централизованной поддержки системы дошкольного образования Катав-Ивановского муниципального района с использованием программно-целевого метода управления.

Основные показатели, характеризующие дошкольное образование показаны в таблице.

Таблица 3.7.6

	Наименование показателя	Целевое значение показателя				
		2006 год	2007 год	2008 год	2009 год	2010 год
1.	Количество детей в ДОУ, чел.	1550	1725	1842	1930	1972
2	Увеличение контингента воспитанников учреждений, реализующих программы дошкольного образования ,чел.	107	175	117	88	42
3.	Охват детей 1-6 лет дошкольным образованием в случае прогнозируемого роста рождаемости, %	74,1	78,9	80,0	80,8	80,5
4.	Введение дополнительных мест, ед.	107	175	117	88	42

## 2. Основные цели и задачи развития дошкольного образования в Катав-Ивановском муниципальном районе на период 2011-2015 годы

Основной целью подпрограммы является обеспечение государственных гарантий прав граждан на общедоступное и бесплатное дошкольное образование в Катав-Ивановском муниципальном районе.

В условиях финансового кризиса в качестве минимальных задач, реализуемых посредством Подпрограммы, рассматриваются: удовлетворение потребности населения Катав-Ивановского муниципального района в услугах учреждений системы дошкольного образования; поддержка достигнутого уровня развития системы дошкольного образования.

## 3. Механизм реализации Подпрограммы

Текущее управление реализацией Подпрограммы осуществляется Управлением образования Катав-Ивановского муниципального района.

Для рационального использования средств местного бюджета при установлении Финансовым управлением Катав-Ивановского муниципального района лимитов финансирования Управления образования Катав-Ивановского муниципального района определяет первоочередные мероприятия и вносит предложения по объёму их финансирования..

Управление образования Катав-Ивановского муниципального района анализирует работу, проводимую в рамках реализации Подпрограммы, и достигнутые результаты.

Механизм реализации Подпрограммы включает:

- 1) выполнение программных мероприятий за счет средств всех источников финансирования;
- 2) уточнение объемов финансирования Подпрограммы;
- 3) корректировку Подпрограммы;
- 4) подготовку докладов и отчетов о реализации Подпрограммы и обсуждение достигнутых результатов.

Реализация Подпрограммы осуществляется:

- 1) на основе муниципальных контрактов (договоров) на поставку товаров, выполнение работ, оказание услуг для областных государственных и муниципальных нужд, заключаемых государственным или муниципальным заказчиком с исполнителями программных мероприятий в соответствии с законодательством Российской Федерации о размещении заказов на поставку товаров, выполнение работ, оказание услуг для государственных и муниципальных нужд. Исполнители мероприятий Подпрограммы определяются на конкурсной основе в установленном законодательством порядке.

3. Планируемый перечень программ развития дошкольного образования в  
Катав-Ивановском муниципальном районе в разрезе районных,  
ведомственных и областных программ

Таблица 3.7.7

**ПЕРЕЧЕНЬ  
РАЙОННЫХ ЦЕЛЕВЫХ ПРОГРАММ, ФИНАНСИРУЕМЫХ ИЗ  
РАЙОННОГО БЮДЖЕТА  
В 2011- 2015 гг.**

тыс.руб.							
	Наименование программ	2011	2012	2013	2014	2015	Всего по программе
1	Муниципальная целевая программа «Поддержка и развитие дошкольного образования в Катав-Ивановском муниципальном районе» на 2011-2014 гг. (Постановление Администрации Катав-Ивановского муниципального района от 13.11.2010г. № 1371).	9422,2	8462,4	5347,2	4669,6	-	27901,40
2	Муниципальная программа Повышения уровня пожарной безопасности образовательных учреждений Катав-Ивановского муниципального района на 2011-2014 гг. (Постановление Администрации Катав-Ивановского муниципального района от 08.11.2010г.. № 1311).	500,0	2600,0	2240,0	440,0	-	5780,0
3	Программа Энергосбережения на 2010-2020 г. По МУ «Городской отдел дошкольного образования»	2450,0	2500,0	5000,0	5000,0	5000,0	19950,0
	<b>Итого</b>	<b>12372,2</b>	<b>13562,4</b>	<b>12587,2</b>	<b>10109,6</b>	<b>5000,0</b>	<b>53631,4</b>



Таблица 3.7.8

**ПЕРЕЧЕНЬ  
ВЕДОМСТВЕННЫХ ЦЕЛЕВЫХ ПРОГРАММ, ФИНАНСИРУЕМЫХ ИЗ  
РАЙОННОГО БЮДЖЕТА НА 2011 ГОД И НА ПЛАНОВЫЙ ПЕРИОД 2012-  
2014 гг.**

тыс.руб.						
	Наименование программы	2011 год	2012 год	2013 год	2014 год	Итого по программе
1	Ведомственная целевая программа «Развития дошкольного образования» на 2011 г.	91638,4	97136,7	102867,7	108216,8	399859,6
	<b>Итого</b>	<b>91638,4</b>	<b>97136,7</b>	<b>102867,7</b>	<b>108216,8</b>	<b>399859,6</b>

Таблица 3.7.9.

**ПЕРЕЧЕНЬ  
ОБЛАСТНЫХ ПРОГРАММ, В КОТОРЫХ  
УЧАСТВУЕТ КАТАВ-ИВАНОВСКИЙ РАЙОН  
В 2011- 2015 гг.**

тыс.руб.							
	Наименование программ	2011	2012	2013	2014	2015	Всего по программе
1	Областная целевая программа «Поддержка и развитие дошкольного образование в Челябинской области» на 2010-2014 годы (Постановление Правительства Челябинской области от 21.01.2010г. № 6-П).	1277,0	931,0	5928,0	44,0	-	8180,0
	<b>Итого</b>	<b>1277,0</b>	<b>931,0</b>	<b>5928,0</b>	<b>44,0</b>	<b>-</b>	<b>8180,0</b>

ПРОГРАММА СОЦИАЛЬНО-ЭКОНОМИЧЕСКОГО РАЗВИТИЯ  
КАТАВ-ИВАНОВСКОГО МУНИЦИПАЛЬНОГО РАЙОНА НА 2011-2015 ГОДЫ

#### 4. Объемы и источники финансирования Подпрограммы

Таблица 3.7.10

Наименование мероприятий	Источники финансирования	Всего тыс. руб.	Годы реализации мероприятий				
			2011	2012	2013	2014	2015
1. Районные целевые программы							
Муниципальная целевая программа «Поддержка и развитие дошкольного образования в Катав-Ивановском муниципальном районе» на 2011-2014 гг.							
Создание условий для удовлетворения потребности населения в услугах дошкольных образовательных учреждений: организация 2-х дошкольных групп на 40 мест при общеобразовательных школах	МБ	4500,0	0	4500,0	0	0	0
Увеличение количества групп в действующих детских садах на 60 мест за счет рационализации сети дошкольных образовательных учреждений, более полного исполнения проектной мощности зданий, реконструкции групповых помещений	МБ	1500,0	0	0	1000,0	500,0	0
Принятие мер к возврату в систему дошкольного образования перепрофилированных и используемых не по назначению 1 объектов, занимаемых ранее детскими садами, на 40 мест	МБ ОБ	870,0 4462,9	870,0 4462,9	0	0	0	0
Создание условий для повышения качества дошкольного образования, улучшения подготовки детей к обучению в школе: обеспечение соответствия всех действующих муниципальных учреждений дошкольного образования лицензированным требованиям, предъявляемым к введению образовательной деятельности	МБ	7200,0	1200,0	2000,0	2000,0	2000,0	0
Улучшение питания и оздоровления детей, развитие коррекционного образования: организация работы 4 групп на 48 мест в дошкольных образовательных учреждениях для интегрированного воспитания и обучения детей с ограниченными возможностями.	МБ	80,0	20,0	20,0	20,0	20,0	0
Организация работы дополнительных коррекционных 2 групп для детей с нарушением	МБ	50,0	25,0	25,0	0	0	0

ПРОГРАММА СОЦИАЛЬНО-ЭКОНОМИЧЕСКОГО РАЗВИТИЯ  
КАТАВ-ИВАНОВСКОГО МУНИЦИПАЛЬНОГО РАЙОНА НА 2011-2015 ГОДЫ

Наименование мероприятий	Источники финансирования	Всего тыс. руб.	Годы реализации мероприятий				
			2011	2012	2013	2014	2015
развития (зрения, слуха, опорно-двигательного аппарата, интеллекта).							
Организация работы дополнительных 2 санаторных и оздоровительных групп для детей с туберкулёзной интоксикацией, аллергопатологией, часто и длительно болеющих.	МБ	100,0	0	0	100,0	0	0
Обеспечение соответствия лицензионным требованиям, предъявляемым к медицинской деятельности, 5 дошкольных образовательных учреждений.	МБ	450,0	300,0	50,0	100,0	0	0
Социальная поддержка детей из малообеспеченных, неблагополучных семей, а также семей, оказавшихся в трудной жизненной ситуации путём компенсации родительской платы (полностью или частично).	МБ ОБ	1500,0 6146,0	250,0 1329,0	350,0 1495,0	450,0 1661,0	450,0 1661,0	0
Обеспечение специальной подготовки руководителей и педагогов дошкольных образовательных учреждений, осуществляющих коррекцию развития детей дошкольного возраста, в рамках губернаторского приёма – 5 человек – 50,0 тыс.рублей.	МБ	50,0	10,0	10,0	10,0	20,0	0
Организация повышения квалификации работников дошкольных образовательных учреждений	МБ	62,0	24,8	12,4	6,2	18,6	0
Предоставление субсидий местным бюджетам на выплату надбавки к заработной плате воспитателям, младшим воспитателям, помощникам воспитателей муниципальных дошкольных образовательных учреждений, общеобразовательных учреждениях, образовательных учреждениях для детей дошкольного и младшего школьного возраста, заведующим одно- и двухгрупповыми муниципальными дошкольными образовательными учреждениями, ведущим воспитательскую работу.	МБ	920,0	920,0	0	0	0	0

ПРОГРАММА СОЦИАЛЬНО-ЭКОНОМИЧЕСКОГО РАЗВИТИЯ  
КАТАВ-ИВАНОВСКОГО МУНИЦИПАЛЬНОГО РАЙОНА НА 2011-2015 ГОДЫ

Наименование мероприятий	Источники финансирования	Всего тыс. руб.	Годы реализации мероприятий				
			2011	2012	2013	2014	2015
Приобретение общеобразовательных программ дошкольного образования, отвечающих федеральным государственным требованиям к структуре основной общеобразовательной программы дошкольного образования, методических и дидактических пособий к ним на 2011 год.	МБ	10,5	10,5	0	0	0	0
<b>Итого</b>	<b>МБ ОБ</b>	<b>17292,5 10608,9</b>	<b>3630,3 5791,9</b>	<b>6967,4 1495,0</b>	<b>3686,2 1661,0</b>	<b>3008,6 1661,0</b>	<b>0 0</b>
<b>Муниципальная программа «Повышения уровня пожарной безопасности образовательных учреждений Катав-Ивановского муниципального района на 2011-2014 гг.»</b>							
Установка автоматической пожарной сигнализации	МБ	3830,0	480,0	1800,0	1550,0	0	0
Обработка деревянных конструкций огнезащитным составом	МБ	350,0	20,0	0	90,0	240,0	0
Замена электропроводки, установка и оборудование автономного освещения	МБ	1250,0	0	450,0	600,0	200,0	0
Демонтаж горючей отделки стен и пола на путях эвакуации	МБ	300,0	0	300,0	0	0	0
Испытание лестниц	МБ	50,0	0	50,0	0	0	0
<b>Итого</b>	<b>МБ</b>	<b>5780,0</b>	<b>500,0</b>	<b>2600,0</b>	<b>2240,0</b>	<b>440,0</b>	<b>0</b>
<b>Программа Энергосбережения на 2010-2020 г. по МУ «Городской отдел дошкольного образования».</b>							
Установка приборов учета	МБ	2450,0	2450,0	0	0	0	0
Проведение энергетического обследования и паспортизация	МБ	2500,0	0	2500,0	0	0	0
Установка оконных блоков	МБ	15000,0			5000,0	5000,0	5000,0
<b>Итого</b>	<b>МБ</b>	<b>19950,0</b>	<b>2450,0</b>	<b>2500,0</b>	<b>5000,0</b>	<b>5000,0</b>	<b>5000,0</b>
<b>Ведомственная целевая программа развития дошкольного образования на 2011 г.</b>							
Заработная плата	МБ	190777,6	43721,7	46345,0	49079,4	51631,5	0
Прочие выплаты	МБ	1371,0	314,2	333,1	352,7	371,0	0
Начисления на оплату труда	МБ	65245,4	14952,7	15849,9	16785,0	17657,8	0
Услуги связи	МБ	654,6	150,0	159,0	168,4	177,2	0
Транспортные услуги	МБ	1323,9	303,4	321,6	340,6	358,3	0
Коммунальные услуги	МБ	60196,0	13795,5	14623,2	15486,0	16291,3	0
	ОБ	24991,1	5727,4	6071,0	6429,2	6763,5	0
Работы, услуги по содержанию имущества	МБ	10290,4	2358,3	2499,8	2647,3	2785,0	0
Прочие работы, услуги	МБ	7005,0	1605,4	1701,7	1802,1	1895,8	0
Прочие работы	МБ	10346,7	2371,2	2513,5	2661,8	2800,2	0

ПРОГРАММА СОЦИАЛЬНО-ЭКОНОМИЧЕСКОГО РАЗВИТИЯ  
КАТАВ-ИВАНОВСКОГО МУНИЦИПАЛЬНОГО РАЙОНА НА 2011-2015 ГОДЫ

Наименование мероприятий	Источники финансирования	Всего тыс. руб.	Годы реализации мероприятий				
			2011	2012	2013	2014	2015
Увеличение стоимости материальных запасов	МБ	5430,7	1244,6	1319,3	1397,1	1469,7	0
Продовольственная корпорация	ОБ	21136,4	4844,0	5134,6	5437,5	5720,3	0
Социальное обеспечение	МБ	1090,8	250,0	265,0	280,6	295,2	0
<b>ИТОГО</b>	<b>МБ ОБ</b>	<b>353732,1 46127,5</b>	<b>81067,0 10571,4</b>	<b>85931,1 11205,6</b>	<b>91001,0 11866,7</b>	<b>95733,0 12483,8</b>	<b>0 0</b>
<b>2. Областные целевые программы</b>							
<b>Областная целевая программа «Поддержка и развитие дошкольного образования в Челябинской области» на 2010-2014 годы.</b>							
Создание условий для удовлетворения потребности населения в услугах дошкольных образовательных учреждений: организация групп при общеобразовательных учреждениях.	ОБ	4500,0	0	0	4500,0	0	0
Увеличение количества групп в действующих детских садах за счет рационализации сети дошкольных образовательных учреждений, более полного исполнения проектной мощности зданий, реконструкции групповых помещений.	ОБ	500,0	0	0	500,0	0	0
Создание условий для повышения качества дошкольного образования, улучшения подготовки детей к обучению в школе: Обеспечение соответствия всех действующих муниципальных учреждений дошкольного образования лицензионным требованиям и условиям, предъявляемым к ведению образовательной деятельности, включая реализацию требований противопожарной безопасности.	ОБ	2870,0	1200,0	870,0	800,0	0	0
Улучшение питания и оздоровления детей, развития коррекционного образования: организация работы групп в дошкольных образовательных учреждениях для интегрированного воспитания и обучения детей с ограниченными возможностями.	ОБ	80,0	20,0	20,0	20,0	20,0	0
Организация работы дополнительных коррекционных групп для детей с нарушением развития	ОБ	50,0	25,0	25,0	0	0	0

ПРОГРАММА СОЦИАЛЬНО-ЭКОНОМИЧЕСКОГО РАЗВИТИЯ  
КАТАВ-ИВАНОВСКОГО МУНИЦИПАЛЬНОГО РАЙОНА НА 2011-2015 ГОДЫ

Наименование мероприятий	Источники финансирования	Всего тыс. руб.	Годы реализации мероприятий				
			2011	2012	2013	2014	2015
Организация работы дополнительных оздоровительных групп для детей с туберкулезной интоксикацией, аллергопатологией, часто и длительно болеющих	ОБ	100,0			100,0		
Переподготовка и повышение квалификации работников дошкольных образовательных учреждений, в том числе медицинских работников.	ОБ	80,0	32,0	16,0	8,0	24,0	0
<b>ИТОГО</b>	<b>ОБ</b>	<b>8180,0</b>	<b>1277,0</b>	<b>931,0</b>	<b>5928,0</b>	<b>44,0</b>	<b>0</b>

Таблица 3.7.11

**Мероприятия «Добрые дела»**

Наименование мероприятий	Источники финансирования	Всего	в том числе по годам, тыс. руб.				
			2011	2012	2013	2014	2015
Ремонт детских дошкольных учреждений г. Катав-Ивановска (№6,7,14,16,18) п.Совхозный (№3)	ОБ	2372,2	2372,2	0	0	0	0
Ремонт детских дошкольных учреждений г.Юрюзани (№1,4,7)	ОБ	1249,6	1249,6	0	0	0	0
<b>ИТОГО</b>		<b>3621,8</b>	<b>3621,8</b>	<b>0</b>	<b>0</b>	<b>0</b>	<b>0</b>

Таблица 3.7.12

**Структура финансирования Подпрограммы**

Источник финансирования	Всего	в том числе по годам, тыс. руб.				
		2011	2012	2013	2014	2015
<b>Бюджетные средства</b>	<b>465292,8</b>	<b>108909,4</b>	<b>111630,1</b>	<b>121382,9</b>	<b>118370,4</b>	<b>5000,0</b>
в том числе:						
Федеральный бюджет	0	0	0	0	0	0
Областной бюджет	68538,2	21262,1	13631,6	19455,7	14188,8	0
Местный бюджет	396754,6	87647,3	97998,5	101927,2	104181,6	5000,0
<b>Средства организаций</b>	<b>0</b>	<b>0</b>	<b>0</b>	<b>0</b>	<b>0</b>	<b>0</b>
<b>Другие источники</b> (заемные средства кредитных организаций, средства населения и т.п.)	<b>0</b>	<b>0</b>	<b>0</b>	<b>0</b>	<b>0</b>	<b>0</b>
<b>ИТОГО</b>	<b>465292,8</b>	<b>108909,4</b>	<b>111630,1</b>	<b>121382,9</b>	<b>118370,4</b>	<b>5000,0</b>

### 5. Ожидаемые результаты Подпрограммы.

Реализация мероприятий Подпрограммы обеспечит к 2016 году:  
дополнительное привлечение в систему дошкольного образования 160 детей;  
увеличение охвата детей 1-6 лет дошкольным образованием до 87 процентов.

Динамика изменения индикативных показателей в ходе реализации,  
Подпрограммы представлена в таблице.

Таблица 3.7.13

Показатель	2011 год	2012 год	2013 год	2014 год	2015 год
Количество детей в ДОУ, чел.	212	2052	2092	2112	2132
Увеличение контингента воспитанников учреждений, реализующих программы дошкольного образования (человек)	40	40	40	20	20
Охват детей 1-6 лет дошкольным образованием в случае прогнозируемого роста рождаемости (процентов)	80,8	81,0	82,0	85,0	87,0
Введение дополнительных мест, ед.	40	40	40	20	20

### **3.8. ЗДРАВООХРАНЕНИЕ**

#### **Характеристика и итоги реализации Программы социально-экономического развития Катав-Ивановского муниципального района на 2006-2010 годы**

Здравоохранение Катав-Ивановского района представлено МУ «Катав-Ивановская ЦРБ» и МУ «Городская больница г.Юрюзань», в их составе имеется 13 стационарных отделений на 282 койки круглосуточного пребывания, а также 61 койка дневного стационара, 2 поликлиники на 750 посещений в смену, 2 детских поликлиники на 200 посещений в смену, кроме того, 13 фельдшерско-акушерских пунктов.

ЛПУ района обслуживают население общей численностью 33 034 человека, из них в селе 2 731 человек. Детское население составляет 6 781 человек. За период с 2006г по 2011г количество населения уменьшилось на 3 161 человек.

В системе здравоохранения района работают 64 врача, из них 1 врач – кандидат медицинских наук, 12 врачей высшей категории, 19 врачей первой категории, 1 врач второй категории. Укомплектованность врачами составляет 58%, коэффициент совместительства 1,34. Количество среднего медицинского персонала составляет 276 человек. Укомплектованы ЛПУ средним персоналом на 80%. Фельдшерский прием составляет 19,8%. На селе работают 11 медицинских работников (укомплектованность составляет 84,6%).

По сравнению с 2006г обеспеченность врачами в 2010г снизилась с 20,17 до 18,5 на 10 тыс. населения. В настоящий момент больницы района нуждаются во врачах общей практики (2 чел.), педиатрах (2 чел), терапевтах (1 чел), хирурге, акушерах-гинекологах (2 чел), эпидемиологах, эндоскописте, анестезиологе-реаниматологе.

Первичная медико-санитарная помощь оказывается в поликлиниках района и представляет первый этап непрерывного процесса охраны здоровья населения, что диктует необходимость ее максимального приближения к месту жительства и работы людей. В настоящее время в поликлиниках района ведется прием по 14 специальностям. Число посещений к врачам поликлиники на одного жителя в год увеличилось с 6,7 в 2006г до 9,0 в 2009г., также увеличилась доля профилактических посещений с 32,35% до 38,4% соответственно. Значительно снизился первичный выход на инвалидность с 149,2 в 2006г до 76,5 в 2010г.

За период с 2006 по 2010 годы улучшились демографические показатели: повысилась рождаемость с 10,7 до 12,9 и снизилась смертность с 20,17 до 18,48, таким образом, уменьшилась естественная убыль населения с 9,5 до 5,58.

Показатель первичной заболеваемости увеличился и составляет 814,4 на 1 тыс. человек в 2010 по сравнению с 2006 годом, когда он составлял 665,8 на 1 тыс. человек. Показатель общей заболеваемости также увеличился и составляет 1375,8 в 2010г по сравнению с 2006 годом (1191,3).

В структуре общей заболеваемости первое место занимают болезни органов дыхания, второе место – болезни системы кровообращения, третье место – болезни костно-мышечной и соединительной ткани и четвертое место – болезни нервной системы.

Наблюдается тенденция к снижению заболеваемости с временной утратой трудоспособности. Уровень временной нетрудоспособности на 100 работающих



составил в 2006 году - 568,3 календарных дня, в 2010г – 558,2. Число случаев временной нетрудоспособности по заболеваниям на 100 работающих составляет – 40,6 случаев в 2006г и 37,1 случай в 2010г. Ведущими причинами временной нетрудоспособности являются болезни органов дыхания, травмы и отравления, болезни костно-мышечной системы и болезни системы кровообращения.

Реализация национального проекта «Здоровье» в период 2006 – 2010 годов позволила улучшить материально-техническую базу больниц, увеличить заработную плату работникам первичного звена, скорой помощи и ФАП, обеспечить дополнительным питанием детей первого года жизни.

Таким образом, из средств федерального бюджета получено следующее оборудование: автомобили санитарные (7ед), маммограф рентгеновский, аппарат рентгенографический, машина проявочная к маммографу, УЗИ-аппарат, комплект лабораторного оборудования (3ед), фиброгастроскоп, фиброколоноскоп, флюорограф малодозовый цифровой, 3-х каналный электрокардиограф на общую сумму 16 473,3 тыс.руб.

За период с 2006-2010гг произведены выплаты на оказание дополнительной медицинской помощи 38 медицинским работникам, в том числе 16 участковым врачам и 22 участковым медсестрам на общую сумму 40 249 457,5 руб.

По родовым сертификатам получено средств в сумме 14 861 000 руб., из которых 7 334 188,57 руб. направлены на оплату труда медработников и 7 083 691,47 руб. на улучшение материально-технической базы акушерской службы (приобретение медицинского оборудования, медикаментов, расходных материалов, мягкого инвентаря, а также усиление питания беременных и родильниц).

На обеспечение полноценным питанием детей первого года жизни из средств областного и местного бюджетов выделено 1 704,6 тыс.руб. за весь период.

Из средств областного бюджета выделены и освоены средства на денежные выплаты медперсоналу ФАП, работникам скорой помощи в общей сумме 8 077,8 тыс. руб.

Кроме того, в течение всего отчетного периода в районе выполнялся ряд муниципальных и областных программ («Вакцинопрофилактика», «Повышение уровня демографического развития», «Противодействие злоупотреблению наркотическими средствами и их незаконному обороту», «Предупреждение и борьба с социально значимыми заболеваниями»), что позволило достичь определенных результатов.

Таблица 3.8.1

Основные показатели здравоохранения района

	Наименование показателя	Целевое значение показателя				
		2006 год	2007 год	2008 год	2009 год	2010 год
1.	Рождаемость (на 1 тыс.нас.)	10,7	12,6	12,4	13,3	12,9
2	Смертность (на 1 тыс.нас.)	20,2	19,6	20,15	18,95	18,48
3.	Естественный прирост	-9,5	-7,1	-7,75	-5,65	-5,58
4.	Младенческая смертность (на 1 тыс.)	12,8	6,7	15,98	17,2	15,66
5.	Обеспеченность населения врачами (на 10 тыс.нас.)	20,17	18,5	19,3	18,3	18,5
6	Смертность от сердечно-сосудистых заболеваний (на 100 тыс.нас.)	770,0	660,0	852,0	794,7	756,6
7	Смертность мужчин в трудоспособном возрасте (на 1 тыс. нас.)	14,2	13,8	13,3	14,2	13,9
8	Выявление злокачественных новообразований в 1 и 2 стадиях (ранних), %	42,0	43,7	46,2	54	61,5
9	Уровень инфекционной заболеваемости (на 100 тыс нас.) гепатитом В	0	0	3,0	0	0
10	Уровень инфекционной заболеваемости (на 100 тыс нас.) гриппом	13,8	782,1	240,9	768,9	106,9
11	Доля детей, находящихся на грудном вскармливании до 1 года,%	61,7	70,	70	70	70
12	Стоимость 1 койко-дня, руб. (медикаменты)	42,7	39,2	88,5	90,2	97,6
13	Стоимость 1 койко-дня, руб. (питание)	14,5	14,3	22,9	27,1	29,7
14	Количество больных туберкулезом, человек	76	74	72	80	88
15	Количество вызовов скорой помощи	17228	18761	15980	15527	15182

Основными проблемами в сфере здравоохранения продолжают оставаться следующие:

- необходимость оснащением современным оборудованием ЛПУ, около 50% медицинского оборудования морально и физически устарело;
- материально-техническая база ряда подразделений лечебно-профилактических учреждений находится в неудовлетворительном состоянии;
- недостаточное кадровое обеспечение; отсутствие жилья для специалистов;
- низкий престиж медицинской специальности;
- низкий уровень питания больных, находящихся на лечении.

## 2. Цели и задачи политики в сфере здравоохранения

Основными целями являются:

- снижение заболеваемости, инвалидности и преждевременной смертности населения района, особенно младенческой смертности;
- охрана и укрепление здоровья населения в рамках полномочий муниципального образования;
- формирование здорового образа жизни населения, в том числе снижение распространенности употребления табака и алкоголя.
- повышение качества и доступности медицинской помощи, гарантированной населению Российской Федерации.

Для достижения поставленных целей необходимо решение следующих приоритетных задач:

- создание условий, возможностей и мотивации населения для ведения здорового образа жизни;
- повышение качества и доступности первичной медико-санитарной помощи;
- укрепление репродуктивного здоровья населения района;
- повышение квалификации медицинских работников и создание системы мотивации их к качественному труду;
- совершенствование оказания скорой медицинской помощи;
- оснащение ЛПУ района оборудованием в соответствии со стандартами и порядками оказания медицинской помощи;
- дальнейшее развитие профилактической направленности здравоохранения района;
- выполнение Программы государственных гарантий обеспечения граждан бесплатной медицинской помощью.
- обеспечение государственной политики в области охраны здоровья женщин и детей.
- укрепление материально-технической базы и эффективное использование ресурсов здравоохранения.
- снижение затрат на госпитальное звено и увеличение объема амбулаторно-поликлинической помощи.
- обеспечение межведомственного и многоуровневого подходов в вопросах улучшения здоровья населения.
- внедрение в практику достижений медицинской науки, передового опыта.

Таблица 3.8.2

**ПЕРЕЧЕНЬ  
РАЙОННЫХ ЦЕЛЕВЫХ ПРОГРАММ,  
ФИНАНСИРУЕМЫХ ИЗ РАЙОННОГО БЮДЖЕТА  
В 2011- 2015 гг**

	Наименование программ	2011	2012	2013	2014	2015	Всего по программе
1	Муниципальная целевая программа «Профилактика клещевого энцефалита на территории Катав-Ивановского муниципального района на период 2011-2015гг.» (Постановление Администрации Катав-Ивановского муниципального района от 24.08.2010г № 977)	50,0	271,0	271,0	271,0	271,0	1134,0
2	Муниципальная целевая программа «Профилактика бешенства на территории Катав-Ивановского муниципального района на период 2011-2015гг.» (Постановление Администрации Катав-Ивановского муниципального района от 22.11.2010г №1398).	50,0	277,9	282,9	287,9	292,9	1191,6
3	Муниципальная целевая программа «Здоровье» на территории Катав-Ивановского муниципального района на 2009-2012 гг. (Постановление главы Катав-Ивановского муниципального района от 03.02.2009г №113/1; о внесении изменений - Постановление Администрации Катав-Ивановского муниципального района от 05.07.2011г № 641)	13281,6	11857,2	0	0	0	25138,8
4	Программа энергосбережения муниципального учреждения «Катав-Ивановская центральная районная больница» на 2010 – 2020 годы	0	712,0	775,0	875,0	850,0	3212,0
	<b>Итого</b>	<b>13381,6</b>	<b>13118,1</b>	<b>1328,9</b>	<b>1433,9</b>	<b>1413,9</b>	<b>30676,4</b>

Таблица 3.8.3

**ПЕРЕЧЕНЬ  
ВЕДОМСТВЕННЫХ ЦЕЛЕВЫХ ПРОГРАММ, ФИНАНСИРУЕМЫХ ИЗ РАЙОННОГО  
БЮДЖЕТА НА 2012 ГОД И НА ПЛАНОВЫЙ ПЕРИОД 2013-2014 гг.**

	Наименование программы	2012 год	2013 год	2014 год	Итого по программе
1	Ведомственная целевая программа «Основные направления развития здравоохранения в Катав-Ивановском муниципальном районе на 2012-2014 годы»	55 492,59	58 766,65	61 822,52	176 081,76

Таблица 3.8.4

**ПЕРЕЧЕНЬ  
ОБЛАСТНЫХ ПРОГРАММ, В КОТОРЫХ  
УЧАСТВУЕТ КАТАВ-ИВАНОВСКИЙ  
МУНИЦИПАЛЬНЫЙ РАЙОН  
В 2011- 2015 гг.**

	Наименование программ	2011	2012	2013	2014	2015	Всего по программе
1	Областная целевая программа модернизации здравоохранения Челябинской области на 2011-2012годы	25333,63	39354,34	-	-	-	64687,97
	<b>Итого</b>	25333,63	39354,34	-	-	-	64687,97

**Объемы и источники финансирования Программы социально-экономического развития  
Катав-Ивановского муниципального района раздел «Здравоохранение»**

Наименование мероприятий	Источники финансирования	Всего тыс. руб.	Годы реализации мероприятий				
			2011	2012	2013	2014	2015
Здравоохранение							
1. Районные целевые программы							
1.1. Муниципальная целевая программа «Профилактика бешенства на территории Катав-Ивановского муниципального района на период 2011-2015 годов»							
Приобретение вакцины и иммуноглобулина для профилактики бешенства	МБ	617,6	50,0	141,9	141,9	141,9	141,9
Регулирование численности безнадзорных животных	МБ	570	0	135,0	140,0	145,0	150,0
Информирование населения по вопросам профилактики с использованием средств массовой информации	МБ	4	0	1,0	1,0	1,0	1,0
Итого	МБ	1191,6	50,0	277,9	282,9	287,9	292,9
1.2 Муниципальная целевая программа «Профилактика клещевого энцефалита на территории Катав-Ивановского муниципального района на период 2011-2015 годов»							
Приобретение вакцины и иммуноглобулина для профилактики и лечения больных, лабораторная диагностика	МБ	930,0	50,0	220,0	220,0	220,0	220,0
Противоклещевая обработка территорий, проведение дератизации	МБ	200,0	0	50,0	50,0	50,0	50,0
Информирование населения по вопросам профилактики с использованием средств массовой информации	МБ	4,0	0	1,0	1,0	1,0	1,0
итого	МБ	1134,0	50,0	271,0	271,0	271,0	271,0
1.3 Муниципальная целевая программа «Здоровье» в Катав-Ивановском муниципальном районе Челябинской области на 2009-2011 годы, 2012-2015 годы							
Повышение приоритетности первичного звена здравоохранения	ФБ	10278,4	5370,7	4907,7	0	0	0
Осуществление денежных выплат медицинскому персоналу	ФБ	4282,3	2171.1	2111,2	0	0	0
Подготовка и переподготовка кадров медицинских работников	МБ	239,3	151	138	0	0	0

ПРОГРАММА СОЦИАЛЬНО-ЭКОНОМИЧЕСКОГО РАЗВИТИЯ  
КАТАВ-ИВАНОВСКОГО МУНИЦИПАЛЬНОГО РАЙОНА НА 2011-2015 ГОДЫ

Наименование мероприятий	Источники финансирования	Всего тыс. руб.	Годы реализации мероприятий				
			2011	2012	2013	2014	2015
Проведение диспансеризации населения, в т.ч. проживающего в сельской местности	ФБ	739,8	739,8	0	0	0	0
Финансовая поддержка учреждений путем выдачи родовых сертификатов	ФБ	9000	4500,0	4500,0	0	0	0
Обеспечение полноценным питанием детей до одного года из малообеспеченных семей	МБ	499	249	530	0	0	0
Контроль за эпидемиологической ситуацией и предупреждение инфекционных заболеваний на территории района: финансирование на проведение вакцинации	МБ	100	100,0	0	0	0	0
<b>итого</b>	<b>ФБ</b>	<b>24300,5</b>	<b>12781,6</b>	<b>11518,9</b>	<b>0</b>	<b>0</b>	<b>0</b>
	<b>МБ</b>	<b>838,3</b>	<b>500</b>	<b>668,3</b>	<b>0</b>	<b>0</b>	<b>0</b>
<b>1.4 Программа энергосбережения муниципального учреждения «Катав-Ивановская центральная районная больница» на 2010 – 2020 годы</b>							
Утепление внешних стен и крыш зданий	МБ	2500,0	0	500,0	600,0	700,0	700,0
Регулирование температурного режима отопления	МБ	590,0	0	140,0	150,0	150,0	150,0
Обучение персонала	МБ	72,0	0	22,0	25,0	25,0	0
Замена теплосчетчика главного корпуса	МБ	50,0	0	50,0	0	0	0
<b>итого</b>	<b>МБ</b>	<b>3212,0</b>	<b>0</b>	<b>712,0</b>	<b>775,0</b>	<b>875,0</b>	<b>850,0</b>
<b>2 Областная целевая программа модернизации здравоохранения Челябинской области на 2011-2012годы</b>							
Укрепление материально-технической базы медицинских учреждений	ФБ	8600,0	3900,0	4700,0	0	0	0
Внедрение стандартов оказания медицинской помощи	ФБ	14911,79	5664,35	9247,44	0	0	0
	ОБ	23321,76	10041,87	13279,89	0	0	0
Повышение доступности амбулаторной медицинской помощи	ФБ	15067,22	2940,21	12127,01	0	0	0
	ОБ	2787,2	2787,2	0	0	0	0
<b>Итого</b>	<b>ФБ</b>	<b>38579,0</b>	<b>12504,6</b>	<b>26074,5</b>	<b>0</b>	<b>0</b>	<b>0</b>

ПРОГРАММА СОЦИАЛЬНО-ЭКОНОМИЧЕСКОГО РАЗВИТИЯ  
КАТАВ-ИВАНОВСКОГО МУНИЦИПАЛЬНОГО РАЙОНА НА 2011-2015 ГОДЫ

Наименование мероприятий	Источники финансирования	Всего тыс. руб.	Годы реализации мероприятий				
			2011	2012	2013	2014	2015
	<b>ОБ</b>	<b>26109,0</b>	<b>12829,1</b>	<b>13279,9</b>	<b>0</b>	<b>0</b>	<b>0</b>
<b>Муниципальная целевая программа «Здоровый ребенок» (планируется принять)</b>							
Организация транспортировки беременных женщин и детей до 1,5 лет, оказавшихся в трудной жизненной ситуации в г. Челябинск для консультаций	<b>МБ</b>	<b>69,2</b>	0	17,3	17,3	17,3	17,3
Обеспечение женщин, оказавшихся в трудной жизненной ситуации, аптечками «Матери и ребенка» и комплектом подгузников для новорожденных	<b>МБ</b>	<b>442,0</b>	0	110,5	110,5	110,5	110,5
Обеспечение бесплатными контрацептивными средствами женщин, оказавшихся в трудной жизненной ситуации	<b>МБ</b>	<b>126,8</b>	0	31,7	31,7	31,7	31,7
<b>Итого</b>	<b>МБ</b>	<b>638,0</b>	0	<b>159,5</b>	<b>159,5</b>	<b>159,5</b>	<b>159,5</b>
<b>Кадровая политика в учреждениях здравоохранения (планируется принять)</b>							
Предоставление жилья врачам	МБ	18864,0	0	6700,0	6380,0	5784,0	0
<b>Итого</b>	<b>МБ</b>	<b>18864,0</b>	0	<b>6700,0</b>	<b>6380,0</b>	<b>5784,0</b>	<b>0</b>
<b>Всего</b>							
	<b>ФБ</b>	<b>62879,5</b>	<b>25286,2</b>	<b>37593,4</b>	<b>0</b>	<b>0</b>	<b>0</b>
	<b>ОБ</b>	<b>26109</b>	<b>12829,1</b>	<b>13279,9</b>	<b>0</b>	<b>0</b>	<b>0</b>
	<b>МБ</b>	<b>25877,9</b>	<b>600</b>	<b>8788,7</b>	<b>7868,4</b>	<b>7377,4</b>	<b>1573,4</b>



Таблица 3.8.5

## Структура финансирования программы

тыс. рублей

Источник финансирования	Всего	в том числе по годам				
		2011	2012	2013	2014	2015
<b>Бюджетные средства</b>	<b>114866,4</b>	<b>38715,3</b>	<b>59662</b>	<b>7868,4</b>	<b>7377,4</b>	<b>1573,4</b>
в том числе:						
Федеральный бюджет	62879,5	25286,2	37593,4	0	0	0
Областной бюджет	26109	12829,1	13279,9	0	0	0
Местный бюджет	25877,9	600	8788,7	7868,4	7377,4	1573,4
<b>Средства организаций</b>	<b>0</b>	<b>0</b>	<b>0</b>	<b>0</b>	<b>0</b>	<b>0</b>
<b>Другие источники</b> (заемные средства кредитных организаций, средства населения и т.п.)	<b>0</b>	<b>0</b>	<b>0</b>	<b>0</b>	<b>0</b>	<b>0</b>
<b>ИТОГО</b>	<b>114866,4</b>	<b>38715,3</b>	<b>59662</b>	<b>7868,4</b>	<b>7377,4</b>	<b>1573,4</b>

Таблица 3.8.6

## Ожидаемые результаты реализации Программы

	Наименование показателя	Целевое значение показателя				
		2011	2012	2013	2014	2015
1.	Снижение показателя младенческой смертности	10,0	9,0	8,8	8,6	8,4
2	Увеличение количества учреждений здравоохранения, материально-техническое оснащение которых приведено в соответствие с порядками оказания медицинской помощи,	0	0	1	1	2
3	Увеличение показателя пятилетней выживаемости лиц, перенесших острый инфаркт миокарда с момента установления диагноза	72	73	74	75	77
4	Увеличение показателя среднегодовой занятости койки в учреждениях здравоохранения, дней	332	333	334	335	336
5	Обеспеченность врачами на 10 тыс. нас.	18,8	19,0	19,2	19,5	20,0
6	Снижение количества вызовов скорой помощи	14 900	14 800	14 700	14 500	14 350
7	Увеличение стоимости койко-дня, руб. (медикаменты)	99,0	105,0	110,0	120,0	130,0
8	Увеличение стоимости койко-дня (питание), руб.	32,0	38,0	45,0	52,0	60,0
9	Смертность мужчин в трудоспособном возрасте (на 1 тыс. нас.)	13,9	13,8	13,7	13,65	13,6
10	Число посещений в поликлинику на одного жителя в год	9,2	9,4	9,6	9,8	10,0

### 3.9. СОЦИАЛЬНАЯ ЗАЩИТА НАСЕЛЕНИЯ

#### Характеристика и итоги реализации Программы социально-экономического развития Катав – Ивановского муниципального района

Последние годы отмечены снижением уровня доходов и качества жизни граждан пожилого возраста, граждан нуждающихся в особой защите государства, инвалидов, детей-инвалидов и семей с детьми. Действующая система государственной помощи не обеспечивает необходимого уровня социальной защищенности данных категорий граждан. В целях повышения ее эффективности органами исполнительной власти всех уровней взят курс на предоставление помощи нуждающимся гражданам.

Определенное место в экономическом пространстве социальной работы занимает система социальной защиты населения, включающая комплекс разнообразных целевых услуг, компенсационных выплат различным социальным слоям населения. Одним из направлений социальной политики является перераспределение социальных расходов государства в пользу самых уязвимых категорий населения при одновременном сокращении помощи обеспеченным семьям, снижение социального неравенства, предоставление гражданам возможности получения дополнительного объема социальных услуг за счет собственных доходов.

Управление социальной защиты населения осуществляет управление муниципальной системой социальной защиты населения Катав-Ивановского муниципального района, нуждающихся в социальной поддержке, координирующим в этой сфере иных органов местного самоуправления, учреждений и организаций.

В структуру системы социальной защиты населения района входят: Управление социальной защиты населения, муниципальное учреждение «Комплексный центр социального обслуживания населения», муниципальное учреждение социального обслуживания «Социально-реабилитационный центр для несовершеннолетних», муниципальное образовательное учреждение «Детский дом» Катав-Ивановского муниципального района.

Организуются и содержатся за счет средств областного и районного бюджетов.

Основные цели и задачи в области социальной защиты, заложенные в Программу, определены из анализа сложившегося социально-экономического положения в 2010 г., а также прогноза ситуации по социальной защите населения района на 2006- 2010 г.г. Программа обеспечивает преемственность в работе по реализации политики в области социальной защиты, проводимой в предыдущие 2006-2010 годы, отражает формы работы и тактические приемы, с помощью которых органы социальной защиты населения будут организовывать выполнение программных мероприятий.

ПРОГРАММА СОЦИАЛЬНО-ЭКОНОМИЧЕСКОГО РАЗВИТИЯ  
КАТАВ-ИВАНОВСКОГО МУНИЦИПАЛЬНОГО РАЙОНА НА 2011-2015 ГОДЫ

В Программе определены основные направления реализации социальной защиты населения района и представлен расчет финансовых ресурсов, необходимых для ее реализации.

На учете в Управлении социальной защиты населения Катав-Ивановского муниципального района состоит 24956 чел..

Из них:

№ п/п	Категория граждан	Количество граждан, состоящих на учете в УСЗН (чел.) согласно данным программного комплекса банка данных «Надежда»
1.	Инвалиды Великой Отечественной войны и участники Великой Отечественной войны	106
2.	Пенсионеры по возрасту, не имеющие права на меры социальной поддержки, предусмотренные законодательством Российской Федерации и Челябинской области	4228
3.	- в том числе с пенсией ниже величины прожиточного минимума	826
4.	Ветераны труда	3366
5.	Труженики тыла	45
6.	Ветераны труда Челябинской области	1585
7.	Реабилитированные граждане и лица, пострадавшие от политических репрессий	11
8.	Граждане, пострадавшие от радиационного воздействия	69
9.	Инвалиды	2752
0.	Дети-инвалиды	89
11.	Члены семей погибших (умерших) военнослужащих	286
12.	Ветераны боевых действий	183
13.	Бывшие несовершеннолетние узники фашизма	6
14.	Ветераны военной службы	25
15.	Граждане, награжденные знаком «Почетный донор России», «Почетный донор СССР»	230
16.	Дети из неполных семей	1420
17.	Дети из приемных семей	15
18.	Дети, находящиеся под опекой (попечительством)	149
19.	Дети из многодетных семей	851
20.	Дети из семей, находящиеся в социально опасном положении	177
	Другие категории детей	2560
21.	Многодетные семьи	258
22.	Неполные семьи	1207
23.	Семьи с детьми инвалидами	87
24.	Семьи, находящиеся в социально-опасном положении	89
25.	Семьи под опекой	131
	Приёмные семьи	12
26.	Остальные семьи с детьми	2053
27.	Получатели субсидии на оплату жилья и коммунальных услуг	2140

Таблица 3.9.1

Основные показатели, характеризующие социальную защиту  
района в 2006-2010гг.

Показатели	Ед.изм.	2006г.	2007г.	2008г.	2009г.	2010г.
Государственные пособия и компенсационные выплаты населению из всех видов бюджетов	тыс.руб .	15088,7	16310,9	36724,6	39461,8	46473,1
Расходы на представление льгот отдельным категориям граждан	тыс.руб .	27200,0	29400,0	44500,0	49300,0	84740,0
Расходы по предоставлению субсидий населению на оплату жилья и коммунальных услуг	тыс.руб .	19400,0	21000,0	33900,0	25900,0	26800,0
Численность населения, пользующегося субсидиями	семьи	2385	3100	3408	3375	3182

Графические изменения показателей характеризующих динамику размеров Государственных пособий и выплат на детей за период 2006-2010гг. показан на рисунке.



Динамика размеров Государственных пособий и выплат на детей за период 2006-2010гг.:

– областное пособие при рождении ребенка: 2000 –за первого ребенка, 3000– за второго, 4000–за третьего, 5000–за четвертого, 6000–за 5 и последующего.

Выплаты производятся согласно Закону Челябинской области «Об областном единовременном пособии на ребенка» № 417-ЗО от 27.10.2005г.;

– единовременное пособие при рождении ребенка из средств ФСС–9200 руб. (2006г.), 9982 руб. (2007г.), 10166,67 руб. (2008г.), 11488,34 руб. (2009г.), 12637,17 руб. (2010г.). Выплаты производятся согласно Федеральному Закону № 81-ФЗ от 19.05.1995г. «О государственных пособиях гражданам, имеющим детей»

– по уходу за ребенком до 1,5 лет выплачивается в органах соцзащиты всем гражданам, не подлежащим страхованию из средств ФСС с 2007 года.

За 1 ребенком – 1725р., за 2 и последующим детьми – 3450р. (2007г.) – ежемесячно.

1871,63р., и 3743,25р. (2008г.), 1908,25р. и 3812,5р. (с 01.07.2008); 2068,29р. и 4136,56р. (2009г.); 2154,07р. и 4308,13р. (с 01.07.09г.); 2369,47р. и 4738,94р. (2010г.). Выплаты согласно Федеральному Закону № 81-ФЗ от 19.05.1995 «О государственных пособиях гражданам, имеющим детей»;

– пособие на содержание детей-сирот – 4000 руб., бесплатный проезд детей-сирот- 262, 65р.(2006г.), 217,87р.(2007г.), 243,87р.(2008г.), 284,71р.(2009г.), 313,18р. (2010г.). Выплаты производятся согласно Закону Челябинской области «О мерах социальной поддержки детей-сирот и детей, оставшихся без попечения родителей, вознаграждении, причитающемся приемному родителю, и социальных гарантиях приемной семье» №212-ЗО от 25.10.2007г.;

– пособие на погребение с 2009 года- 4600р., до этого времени 1150,0р. Выплаты производятся согласно Закону «О погребении и похоронном деле» №8-ФЗ от 12.01.1996г., №410-ЗО от 27.10.2005 «О возмещении стоимости услуг по погребению и выплата социального пособия на погребение»;

– с января 2010 года в органы соцзащиты населения переданы функции санаторно-курортного оздоровления детей школьного возраста за счет средств областного бюджета. В 2010 году по санаторно-курортным путевкам оздоровлено 118 детей. Традиционно проходит оздоровление детей, нуждающихся в особой защите государства по путевкам, выделяемым Минсоцотношений в загородные лагеря Челябинской области за счет средств ОБ и ФБ, а также в лагерях дневного пребывания на базе КЦСОН и школ района. В 2010 году за счет средств районного бюджета оздоровлено 60 детей в отделении дневного пребывания при МУ «КЦСОН»;

– с 01.04 2010г. года вступил в силу закон Челябинской области № 548-ЗО от 31.03.2010г. «О статусе и дополнительных мерах социальной поддержки многодетной семьи в Челябинской области», которым предусмотрены выплаты по услугам ЖКХ многодетным малоимущим семьям. За 2010 год выплаты произведены по 146 семьям.

– все многодетные семьи вот уже четвертый год получают единовременное социальное пособие на подготовку детей к учебному году. В текущем году эта сумма составила 3000 рублей на каждого школьника, учащегося училища, студента из многодетной семьи. В 2007 году – на 459 детей выплачено по 3000

руб., в 2008 году - на 449 детей по 4000 руб., в 2009г. – на 476 детей по 3000 руб., а в 2010г.- на 481 ребенка по 3000 руб. Выплаты производятся согласно Закону Челябинской области №299-ЗО от 28.10.2004г. «О ежемесячном пособии на ребенка».

Графически изменения показателей характеризующих расходы на представление льгот отдельным категориям граждан в 2006-2010гг. показан на рисунке.



В течение 2006 года и до 1 марта 2010 года меры социальной поддержки по ЖКУ (водоснабжение, водоотведение, вывоз бытовых и других отходов, газ, электрическая и тепловая энергия), а также и по твердому топливу (дрова) в размере 50 процентов предоставлялись гражданам из числа льготных категорий в натуральной форме.

Согласно решению Губернатора Челябинской области о поэтапном переходе к системе денежных выплат по оплате жилья и коммунальных услуг и письму Министерства социальных отношений Челябинской области от 24 ноября 2009 года № 1277-ОЛ о графике перехода Катав-Ивановского муниципального района к системе денежных выплат по оплате жилья и коммунальных услуг перешел с 1 марта 2010 года.

С 1 января 2008 года вступил в силу Закон Челябинской области от 29 ноября 2007 года № 220-ЗО «О звании «Ветеран труда Челябинской области».

Всего в УСЗН Катав-Ивановского муниципального района обратились и встали на учет таких граждан 1585 человек, которым назначено и выплачивается ЕДВ на ЖКУ, а также на ежеквартальный проезд на городском автомобильном транспорте и компенсация на телефон и радио.

Для сельских специалистов также используются в работе новые нормативные правовые акты:

–Закон Челябинской от 29 апреля 2010 года за № 566-ЗО «О внесении изменений в Закон Челябинской области «О мерах социальной поддержки

отдельных категорий граждан, работающих и проживающих в сельских населенных пунктах и рабочих поселках Челябинской области»;

–Закон Челябинской области от 29 апреля 2010 года № 573-ЗО «О внесении изменений в Закон Челябинской области «О возмещении расходов на бесплатную жилую площадь с отоплением и освещением для педагогических работников образовательных учреждений и проживающих в сельских населенных пунктах и рабочих поселках Челябинской области». Всего на учете в УСЗН сельских специалистов состоит 101 человек.

В соответствии с постановлением Правительства от 18.12.2008 года № 409-П «О порядке возмещения отдельным гражданам расходов, связанных с проездом к месту лечения в государственных областных медицинских учреждениях, расположенных на территории Челябинской области, и обратно». Так в 2009 году за проезд возмещено 423 чел, в 2010 году 431чел.

Графически изменения показателей, характеризующих расходы по представлению субсидий населению на оплату жилья и коммунальных услуг в 2006-2010гг., показаны на рисунке.



В 2007году произошло увеличение выплаченных сумм субсидий и количество получателей, т.к. с 2007г. субсидия начисляется по региональным стандартам стоимости ЖКУ. В 2008г. стандарты увеличились в соответствии с ростом тарифов на ЖКУ, постоянно увеличивался (незначительно) прожиточный минимум, в результате чего суммы выплаченных субсидий и количество получателей также увеличилось. В 2009г. изменения стандартов не было (действовали стандарты 2008г.) и не смотря на увеличение тарифов количество получателей и выплаченные суммы незначительно уменьшились.

Численность населения пользующегося субсидиями показана на рисунке





В 2010г. количество получателей также уменьшилось, т.к. отменена единовременная выплата субсидии на твёрдое топливо, в связи с чем, субсидия на твёрдое топливо назначается 2 раза в год (а не 1 раз), соответственно стандарт стоимости ЖКУ на твёрдое топливо уменьшился в 2 раза. Из расчёта субсидии выведена такая услуга, как «доставка топлива». На уменьшение количества получателей повлияло также и валоризация пенсий с 01.01.2010г., последующий её перерасчёт с 01.04.2010г. и монетизация льгот (компенсационные выплаты на ЖКУ) с 01.03.2010г.

Состояние социальной сферы в 2010 году в целом отразило экономическую ситуацию в стране, которая остаётся достаточно сложной, Катав-Ивановский район относится к глубоко дотационным территориям более 80%.

Управлением социальной защиты населения Катав-Ивановского муниципального района в 2010 году осуществлялась работа по социальной защите населения, оказанию населению района мер социальной поддержки и социального обслуживания с целью сокращения уровня бедности.

Совершенствовались меры социальной поддержки и социального обслуживания детей-сирот, детей оставшихся без попечения родителей, детей, находящихся в социально-опасном положении, создавались приёмные семьи для детей-сирот, приобреталось жильё для детей-сирот.

Проводилась работа по расширению числа получателей субсидий на оплату жилья и коммунальных услуг малообеспеченных категорий граждан. Совершенствование работы по социальной поддержке семьи, женщин и детей, расширение услуг, предоставляемых мобильной социальной службой.

В 2010г. на учете в УСЗН Катав-Ивановского муниципального района состояло 13795 (2009г. – 13876 чел.) граждан имеющих право на льготы, субсидии, пособия в соответствии с Федеральными и областными законами:

Из них: 8809 человек – льготники (2009г. – 8647 чел.),

в том числе:

г.Катав-Ивановск – 5233 чел. (2009г. – 4957 чел.);



г. Юрюзань – 3734 чел. (2009г. – 3681 чел.).

– 4433 человек – получатели пособий на детей (2009г. – 4437 чел.);

– 3409 семей – получателей субсидий (2009г. – 3375 чел.).

В 2010 году материальную помощь получили 1181чел. (2009г. – 519 человек) попавших в трудную жизненную ситуацию на общую сумму 2707,9 тыс. руб. (2009г. – 2261,4 тыс.руб.), в том числе из местного бюджета 401 чел.(2009г. –404 чел.) на сумму 577,0 тыс.руб. (2009г. – 644,4 тыс.руб.), из областного бюджета 780 чел. (2009г. – 115 чел.) на сумму 2130,9 тыс.руб.( 2009г. –1617,0 тыс.руб), в том числе на оказание единовременного социального пособия по газификации домовладений граждан Катав-Ивановского муниципального района выделено 1321,9 тыс. руб.- 55 чел. из областного бюджета.

За 12 месяцев 2010 г. 3409 семей района получили субсидий на сумму 24708,1 тыс. руб., в т.ч. на твердое топливо 509 семей на сумму 1200,4 тыс.руб. (2009г. – 3375 чел. на сумму 26900,0 тыс.руб.)

Детские пособия получили 4433 чел. на сумму 14445.4 тыс.руб.

Выплачено областных пособий по рождению ребёнка – 438 чел. на сумму 1206,9 тыс.руб.

Выплачено пособий по рождению ребёнка из Фонда социального страхования – 152 чел. на сумму 1900,2 тыс.руб., по уходу за ребёнком до 1,5 лет неработающим 388 чел. на сумму 15182,9 тыс.руб.;

Выплачено единовременное пособие многодетным к учебному году (по 3000 руб.) – 481 детей из 230 семей на сумму 1443,0 тыс.руб.;

При рождении двойняшек из районного бюджета выплачено 4-м семьям по 30,0 тыс.руб.;

На содержание детей сирот (опека) и в приемных семьях – 8085,1 тыс. руб.

Социальной поддержки, дополнительных мер социальной защиты ветеранам, инвалидам, пострадавшим от радиации, ветеранам Челябинской области, донорам, сельским специалистам, почётным гражданам в районе предоставлено в виде льгот и компенсационных выплат по ЖКХ, ЕДВ ЖКУ, услугам связи, ЕДВ по проезду, междугородному проезду к месту лечения на сумму 76408,8 тыс. руб. – 8809 чел. (2009г. – 47163,7 тыс.руб. 8647 чел.)

В летне-осенний период для 2144 пенсионеров садоводов-огородников, был организован за счёт средств районного бюджета – 266,025 тыс. рублей, средств областного бюджета – 266,025 тыс.руб. льготный проезд в городском и пригородном транспорте.

В течение 2010 г. прошли оздоровление 229 детей в санаторно-курортных учреждениях, загородных лагерях, реабилитационных центрах.

Оздоровлено при отделении дневного пребывания в МУ «КЦСОН» за год – 372 чел. Отделениями надомного обслуживания МУ «КЦСОН» постоянно обслуживалось в течение 2010г. 272 человека, нуждающихся в посторонней помощи (160 чел. в Катав-Ивановске, 112 чел. в Юрюзани).

Парикмахерской МУ «КЦСОН» оказано услуг в течение года 1954 ( в том числе 432 бесплатно) 1617 чел. на сумму 43,2тыс.руб.

Все дети в районе от 1 года до 15 лет, а их количество 5382, получили новогодние подарки, из средств районного бюджета 3700 подарков на сумму 369,0 тыс.рублей, от Губернатора 1685 подарков.

Мобильная социальная служба за 2010 г. выезжала в сёла 31 раз, при этом оказано помощи, услуг, консультаций – 1914 чел., оказано 3517 услуг (юридические, по назначению субсидий, парикмахерские, врачебные, материальная помощь и др.).

На базе МУ «Комплексный центр социального обслуживания населения» в марте 2007г. создано отделение психолого-педагогической помощи семье и детям в составе 5 человек, а с 1 июля 2008г. данное отделение содержится за счет средств областного бюджета.

На учете в отделении психолого-педагогической помощи семье и детям МУ «КЦСОН» состоит 601 семья, в них 2079 человек, из них 1108 детей.

Специалистами отделения проведена следующая работа:

- проведено 397 патронажей семей, находящихся в трудной жизненной ситуации, в том числе асоциальных и неблагополучных семей, в ходе патронажа даны консультации по вопросам оформления различных документов, о полагающихся льготах, компенсациях.

- оказано 159 социально-правовых консультаций. Консультации по вопросам предоставления различных льгот и пособий семьям с детьми, по вопросам оздоровления детей в летний период, также консультирование граждан, попавших в трудную жизненную ситуацию.

- социальным педагогом отделения оказано 647 услуг родителям и детям по социально-педагогическим вопросам. Проводились индивидуальные беседы с детьми и родителями семей группы риска, а также групповые занятия с семьями и детьми, лекции, тренинги (коммуникативных качеств, личностного роста).

- психологом отделения населению оказано 1099 услуг по социально-психологическим вопросам. Проводились индивидуальные и групповые беседы с семьями и детьми, социально-психологические тренинги (коммуникативных качеств, личностного роста), диагностика и психокоррекция личностных нарушений, нарушений поведения и пр.

- 7 детей прошли курс реадaptации в Челябинском областном центре социальной защиты «Семья».

- специалистами было оказано содействие в лечении от алкогольной зависимости (3 чел.).

- в летний период на базе дневного отделения МУ «КЦСОН» был организован детский оздоровительный лагерь, денежные средства в сумме 91,8 тыс. руб. были выделены из средств районного бюджета района по целевой программе «Крепкая семья» на 60 детей (2 оздоровительные смены по 18 дней).

С целью профилактики простудных заболеваний всем детям проводились сеансы в галокамере. Дети получали лечение сколиоза с помощью матраса Д «тензор», а также массажа «псевдокипящим слоем». Дополнительно нуждающимся детям проводился профилактический массаж. Ослабленным детям проводилась витаминотерапия (поливитамины), для всех детей проводилась «С» - витаминизация третьего блюда. Все дети занимались на спортивных тренажерах под наблюдением инструктора по оздоровительной физкультуре. Кроме того, ежедневно течение 3-4 часов было организовано пребывание детей на свежем воздухе – проводились различные культурно-спортивные мероприятия.

– за счет средств программы «Крепкая семья» была оказана материальная помощь 142 семьям на сумму 196882 руб.

– специалисты отделения в течение года принимали участие в акциях «Дети улиц», «За здоровый образ жизни» и «Защита», а так же в операции «Подросток».

– специалисты учреждений участников программы «Крепкая семья» 17.03.2010г. приняли участие в проведении «Круглого стола» по профилактике семейного неблагополучия, который проводился . г. Сатка Челябинской области.

Совместно со специалистами женской консультации в 2010г. выявлено 14 беременных женщин, находящихся в трудной жизненной ситуации. Специалистами отделения обследованы их жилищно-бытовые условия, даны необходимые консультации, проведены профилактические беседы.

В 2010г. специалисты УСЗН и МУ «КЦСОН» приняли участие в 23 заседаниях комиссии по делам несовершеннолетних, на которых было рассмотрено 108 дел о неисполнении родителями своих обязанностей.

Всего в 2010 году под опеку передано 16 детей, всего под опекой находится 148 детей. Создано в 2010г. 2 приёмных семьи с двумя детьми и 2 ребёнка усыновлено. Всего в районе 12 приемных семей, в которых проживает 15 детей.

Приобретено детям-сиротам 5 жилых помещения для 6 детей-сирот на сумму 1381,8 тыс.руб.

Звание «Ветеран труда Челябинской области» в районе присвоено 1909 гражданам (2009г. – 1618 чел.).

В 2010г. эффективно работало отделение дневного пребывания МУ «КЦСОН». Здесь пожилые граждане и инвалиды получают горячее питание и оздоровительные процедуры (физиотерапию, массаж, тренажёры, галотерапию).

Всего оздоровлено в 2010г. – 372 человека.

В феврале 2010г. получена лицензия на медицинскую деятельность.

Дополнительные платные медицинские услуги получили 72 человека на сумму 27851 руб. (галокамера). С 1 октября организована группа в количестве 10 человек занимающихся в тренажёрном зале. С 1 ноября 2010г. начали оказывать услуги по грязелечению.

Основными причинами, тормозящими активное развитие системы социальной защиты населения, продолжают оставаться следующие:

- недостаток финансовых и инвестиционных ресурсов, для расширения деятельности учреждений системы социальной защиты населения;

- недостаток привлеченных средств промышленных предприятий и организаций для реабилитации и оздоровления пенсионеров и инвалидов, детей сотрудников своих предприятий, организаций на базе учреждений социальной защиты населения Катав-Ивановского муниципального района;

- необходимо увеличение площадей до 1016 м<sup>2</sup> в соответствии с нормативами в МУСО «Социально-реабилитационный центр для несовершеннолетних» для получения лицензии на медицинскую деятельность;

Итоги социально-экономического положения в районе в 2010 году показывают, что ситуация, сложившаяся в социальной сфере, вызывает необходимость продолжения работы по реализации законов о социальной защите граждан, поиска новых подходов к решению ряда проблем, а также механизмов реализации социальных мероприятий.

Основными целями политики в сфере социальной защиты населения являются:

- формирование и осуществление в районе единой политики оказания эффективной адресной социальной помощи в соответствии с системой программных мероприятий в дополнение к мерам, обеспеченным действующим законодательством Российской Федерации и Челябинской области;

- формирование устойчивой социальной среды;

- улучшение положения и качества жизни малоимущих граждан;

- Снижение уровня бедности;

- повышение реальных доходов отдельных категорий ветеранов, жертв политических репрессий и других категорий граждан, меры социальной поддержки которых установлены законодательством Челябинской области;

- повышение жизненного уровня федеральных категорий льготников в ходе реализации действующего законодательства;

- повышение социальной защищённости пенсионеров, отдельных категорий граждан из числа ветеранов ВОВ, ветеранов труда, граждан, не имеющих группы инвалидности, но по медицинским показаниям нуждающихся в помощи, семей и детей, находящихся в трудной жизненной ситуации, с учётом современной социально-экономической ситуации;

- содействие росту реальных доходов малообеспеченных граждан и семей, в том числе семей с детьми;

- обеспечение моральной и материальной поддержки граждан пожилого возраста, инвалидов, многодетных семей и других социально уязвимых групп населения;

- улучшение качества жизни граждан пожилого возраста и инвалидов, семей с детьми;

- улучшение качества жизни детей-сирот и детей, оставшихся без попечения родителей;

- совершенствование мер социальной поддержки и социального обслуживания, защита прав и законных интересов детей-сирот, детей оставшихся без попечения родителей. Работа с детьми, находящимися в социально-опасном положении, по целевой программе «Крепкая семья» Совершенствование работы по социальной поддержке семьи, женщин и детей;

- расширение услуг, предоставляемых мобильной социальной службой;

- расширение числа получателей субсидий на оплату жилья и коммунальных услуг малообеспеченных категорий граждан;

- содействие росту реальных доходов населения за счет предоставления гражданам субсидии на оплату жилого помещения и коммунальных услуг.

- создание новых приемных семей в Катав-Ивановском муниципальном районе и осуществления наблюдения и контроля над условиями жизни и воспитания приемных детей, за выполнением приемными родителями обязанностей по содержанию детей и расходованием выделяемых на эти цели средств;

- защита жилищных прав детей-сирот и детей, оставшихся без попечения родителей. Использование и сохранность закрепленных жилых помещений.

Для достижения поставленных целей необходимо решение следующих приоритетных задач:

- предоставление федеральным и региональным категориям льготников в полном объеме установленных мер социальной поддержки в соответствии с федеральным и областным законодательством;

- исполнение обязательств по оказанию мер социальной поддержки отдельным категориям граждан, установленных законодательством Челябинской области;

- повышение эффективности предоставления мер социальной поддержки отдельным категориям граждан;

- улучшение материального положения федеральных льготников и членов их семей;

- оказание содействия в улучшении жилищных условий ветеранов Великой Отечественной войны, ветеранов боевых действий, инвалидов и семей, имеющих детей-инвалидов;

- поддержка граждан из числа федеральных льготников путем предоставления права на льготный проезд на общественном транспорте городского и пригородного сообщения на основании единых социальных проездных билетов;

- обеспечение адресности и обоснованности предоставления социальных услуг;



–повышение реальных доходов отдельных групп населения за счет предоставления мер социальной поддержки в полном объеме: выплата пособий, компенсаций, субсидий на оплату жилья и коммунальных услуг, предоставление льгот согласно законодательству Российской Федерации и Челябинской области, ежемесячные денежные выплаты на оплату жилья и коммунальных услуг, услуг связи и ежеквартальной выплаты за проезд гражданам из числа льготных категорий;

–улучшение качества жизни граждан пожилого возраста, инвалидов, неблагополучных семей с детьми, детей-сирот и детей, оставшихся без попечения родителей, за счет развития и совершенствования системы социального обслуживания и оптимизации расходов на обеспечение функционирования системы социальной защиты населения в районе;

– повышение доступности предоставления гражданам субсидий на оплату жилого помещения и коммунальных услуг в районе;

– повышению качества предоставления гражданам субсидий на оплату жилого помещения и коммунальных услуг в районе;

–обеспечение организации назначения и выплаты: ежемесячного пособия на ребёнка, областного единовременного пособия при рождении ребёнка, ежемесячного пособия по уходу за ребёнком до 1,5 лет, единовременного пособия по случаю рождения ребёнка, единовременного пособия беременной жене военнослужащего, проходящего военную службу по призыву, и ежемесячного пособия на ребёнка военнослужащего, проходящего военную службу по призыву, единовременного социального пособия при поддержке семей, в которых одновременно родилось двое или более детей;

–поддержание жизненной активности ветеранов Великой Отечественной войны и труда мерами оздоровительного характера;

– содействие повышению уровня социальной адаптации ветеранов войны и пенсионеров с учетом расширения их социо-культурных контактов;

–предоставления ежегодного льготного проезда на автомобильном транспорте городского и пригородного сообщения на период с 1 мая по 1 октября;

– материальная поддержка пожилых людей и инвалидов, а также граждан, находящихся в трудной жизненной ситуации;

–обеспечение новогодними подарками детей, находящихся в трудной жизненной ситуации, в возрасте от 1 года до 15 лет;

–назначения и выплаты единовременного пособия при всех формах устройства детей, лишённых родительского попечения, в семью;

–содержание ребёнка в семье опекуна и приёмной семье, а также вознаграждение, причитающееся приёмному родителю;

–обеспечение своевременности выявления, учёта и жизнеустройства детей-сирот;

– защита прав и законных интересов детей-сирот;

- обеспечение лиц из числа детей-сирот и детей, оставшихся без попечения родителей, жилыми помещениями по договору социального найма;

- приобретение жилых помещений в соответствии с требованиями действующего законодательства;

- предоставление жилых помещений по договору социального найма указанной категории граждан;

- организация жизнедеятельности детей-сирот в муниципальных образовательных учреждениях для детей-сирот и детей, оставшихся без попечения родителей:

- создание и обеспечение условий для эффективной реабилитации инвалидов;

- создание системы мер по организации досуга и занятости детей инвалидов, детей из многодетных семей.

Основным инструментом реализации политики в отношении социальной защиты населения в среднесрочном периоде будет являться раздел «Социальная защита» в Программе социально-экономического развития Катав-Ивановского муниципального района на 2011-2015 гг.

Система программных мероприятий соответствует основным направлениям реализации Концепции социально-экономического развития Челябинской области до 2020 года и направлена на достижение цели Концепции – росту благосостояния и качества жизни населения.

Результатом реализации намеченных мероприятий станет увеличение к концу 2015 года:

Удельного веса:

- детей-инвалидов, прошедших реабилитацию в учреждениях социального обслуживания населения, процентов от общего числа детей-инвалидов до 51%;

- семей с детьми, снятых с учета в связи с улучшением жизненной ситуации, в процентах к общему числу семей с детьми, снятых с учета до 24%;

- пенсионеров, граждан пожилого возраста, инвалидов обслуженных в отделении дневного пребывания, в процентах к общему числу неработающих пенсионеров и инвалидов до 6%;

- граждан получивших услуги срочной социальной помощи, в процентах к общему числу граждан состоящих на учёте в МУ «КЦСОН» как нуждающиеся в услугах срочной социальной помощи до 114,6%;

- граждан получивших услуги мобильной социальной помощи, в процентах к общему числу граждан проживающих в сельских населённых пунктах до 71%;

- граждан получающих субсидии на оплату жилья, коммунальных услуг и твердого топлива в процентах к общему числу семей проживающих в Катав-Ивановском муниципальном районе до 35,6%;

- детей от 7 до 15 лет получающих санаторно-курортное оздоровление по медицинским показаниям, в процентах к общему числу детей от 7 до 15 лет

ПРОГРАММА СОЦИАЛЬНО-ЭКОНОМИЧЕСКОГО РАЗВИТИЯ  
КАТАВ-ИВАНОВСКОГО МУНИЦИПАЛЬНОГО РАЙОНА НА 2011-2015 ГОДЫ

проживающих в Катав-Ивановском муниципальном районе (без учёта воспитанников детского дома, приюта, детей-инвалидов) до 6,6%;

– детей от 0 до 16 лет получающих ежемесячное пособие на детей, в процентах к общему числу детей от 0 до 16 лет проживающих в Катав-Ивановском муниципальном районе до 74,4%.

Таблица 3.9.2

**ПЕРЧЕНЬ  
РАЙОННЫХ ЦЕЛЕВЫХ ПРОГРАММ, ФИНАНСИРУЕМЫХ  
ИЗ РАЙОННОГО БЮДЖЕТА НА 2011-2015 гг.**

№ п/п	Наименование программ	2011	2012	2013	2014	2015	Всего по программе
1.	Районная целевая программа «Социальная защита и обеспечение беспрепятственного доступа к объектам социальной инфраструктуры инвалидов в Катав-Ивановском муниципальном районе на 2007-2011» годы. (Решение собрания депутатов Катав-Ивановского муниципального района от 21.02.2007г. №408)	490,0	-	-	-	-	490,0
2.	Районная целевая программа «Социальная поддержка инвалидов и формирование доступной среды для инвалидов и маломобильных групп населения в Катав-Ивановском муниципальном районе» на 2012-2015гг. (постановление Администрации Катав-Ивановского муниципального района от 25.08.2011г. №913)	-	682,164	734,552	786,621	845,904	3049,241
3.	Муниципальная целевая программа «Крепкая семья» в Катав-Ивановском муниципальном районе на 2011-2013гг.	450,0	676,4	692,4	-	-	1818,8
	<b>ИТОГО</b>	<b>940,0</b>	<b>1358,564</b>	<b>1426,952</b>	<b>786,621</b>	<b>845,904</b>	<b>5358,041</b>



Таблица 3.9.3

**ПРЕЧЕНЬ  
ВЕДОМСТВЕННЫХ ЦЕЛЕВЫХ ПРОГРАММ, ФИНАНСИРУЕМЫХ ИЗ РАЙОННОГО  
БЮДЖЕТА НА 2012г. И НА ПЛАНОВЫЙ ПЕРИОД 2013-2014гг.**

№ п/п	Наименование программы	2012г.	2013г.	2014г.	Итого по программе
1.	"О мерах социальной поддержки и социальной помощи отдельных категорий граждан и инвалидов, детей-сирот и детей, оставшихся без попечения родителей, поддержка семей с детьми, предоставление гражданам субсидий на оплату жилого помещения и коммунальных услуг, проживающих на территории Катав-Ивановского муниципального района, на 2012 - 2014 годы» в Управлении социальной защиты населения Катав-Ивановского муниципального района»	141248,15	149594,2	157385,05	448227,4
2.	«О социальном обслуживании пожилых граждан и инвалидов, проживающих на территории Катав-ивановского муниципального района»	9064,4	9599,2	10098,4	28762,0

Таблица 3.9.4

**Инвестиционные проекты, планируемые к реализации на территории  
Катав-Ивановского муниципального района в учреждениях системы социальной  
защиты населения**

№ п/п	Наименование организатора	Сроки выполнения	Содержание мероприятия	Объёмы финансирования	Ожидаемые результаты
1.	УСЗН Катав-Ивановского муниципального района	2014г.	Строительство гаража на 6 боксов на территории УСЗН по адресу: г.Катав-Ивановск, ул. Гагарина, 4	800,0 тыс.руб.	В учреждениях системы социальной защиты населения будут созданы условия для сохранности и более качественной эксплуатации 6 автомобилей «Газель», гаражей для стоянки автомобилей нет ни в одном учреждении.
2.	УСЗН Катав-Ивановского муниципального района	2012г.	Приобретение легкового автомобиля	500,0 тыс.руб.	При приобретении легкового автомобиля появится возможность экономить ГСМ при выезде в командировки на совещания, сдачи отчётов, отправка специалистов управления и подведомственных учреждений системы социальной защиты населения района на семинары в Министерство социальных отношений в количестве 2-4 человек, так как ранее и в настоящее время такие поездки осуществляются автомашиной «Газель» на 13 мест, что влечёт за собой перерасход бензина.
<b>Итого</b>				<b>1300,0</b>	

Таблица 3.9.5

**Объемы и источники финансирования раздела «Социальная защита»  
Программы социально-экономического развития  
Катав-Ивановского муниципального района**

Наименование мероприятий	Источники финансирования	Финансирование по годам реализации					
		Всего в тыс.руб	в том числе по годам:				
			2011	2012	2013	2014	2015
Социальная защита							
1. Районные целевые программы							
1.1. Районная целевая программа «Социальная защита и обеспечение беспрепятственного доступа к объектам социальной инфраструктуры инвалидов в Катав-Ивановском муниципальном районе на 2007-2011» годы.							
Социальная поддержка инвалидов и семей, имеющих детей-инвалидов	МБ		143,4	-	-	-	-
Информирование и консультирование инвалидов, семей, имеющих детей-инвалидов по вопросам реализации действующего законодательства	МБ		9,0	-	-	-	-
Профессиональная реабилитация инвалидов и детей-инвалидов	МБ		162,1	-	-	-	-
Социально-психологическая реабилитация инвалидов и детей-инвалидов	МБ		7,5	-	-	-	-
Социокультурная реабилитация инвалидов и детей-инвалидов			47,6	-	-	-	-
Реабилитация инвалидов и детей-инвалидов средствами физической культуры и спорта			6,08	-	-	-	-
Социальная поддержка членов общественных организаций			100,4	-	-	-	-
Медицинская реабилитация инвалидов и детей-инвалидов			13,1	-	-	-	-
ИТОГО		490,0	490,0				
1.2. Районная целевая программа «Социальная поддержка инвалидов и формирование доступной среды для инвалидов и маломобильных групп населения в Катав-Ивановском муниципальном районе» на 2012-2015гг.							
Научно-методическое и информационно-статистическое обеспечение решения задач Программы	МБ	38,276	-	8,892	9,36	9,781	10,243

ПРОГРАММА СОЦИАЛЬНО-ЭКОНОМИЧЕСКОГО РАЗВИТИЯ  
КАТАВ-ИВАНОВСКОГО МУНИЦИПАЛЬНОГО РАЙОНА НА 2011-2015 ГОДЫ

Профессиональная реабилитация инвалидов	МБ	991,843	-	223,994	242,275	255,143	270,431
Реабилитация инвалидов методами физической культуры и спорта. Совершенствование системы реабилитации инвалидов методами физической культуры и спорта	МБ	96,38	-	21,34	23,08	25,04	26,92
Обеспечение социального партнерства органами муниципальной власти Катав-Ивановского муниципального района с общественными организациями инвалидов, детей-инвалидов	МБ	1690,742	-	377,938	404,837	436,157	471,810
Медицинская реабилитация инвалидов и детей-инвалидов	МБ	232,0	-	50,0	55,0	60,5	66,5
<b>ИТОГО</b>	<b>МБ</b>	<b>3049,241</b>	<b>-</b>	<b>682,164</b>	<b>734,552</b>	<b>786,621</b>	<b>845,904</b>
1.3.Муниципальная целевая программа «Крепкая семья» в Катав-Ивановском муниципальном районе на 2011-2013гг.							
Организационное и информационное обеспечение решения задач Программы	МБ	25,0	5,0	10,0	10,0	-	-
Социально – экономическая реабилитация	МБ	1045,0	215,0	415,0	415,0	-	-
Медицинская реабилитация	МБ	730,9	228,1	243,4	259,4	-	-
Психолого – педагогическая реабилитация	МБ	18,0	2,0	8,0	8,0	-	-
<b>ИТОГО</b>	<b>МБ</b>	<b>1818,9</b>	<b>450,1</b>	<b>676,4</b>	<b>692,4</b>		
<b>ВСЕГО по первому разделу:</b>	<b>МБ</b>	<b>5358,041</b>	<b>940,1</b>	<b>1358,564</b>	<b>1426,952</b>	<b>786,621</b>	<b>845,904</b>
<b>2. Мероприятия не вошедшие в программы</b>							
<b>Государственные пособия и компенсационные выплаты населению из всех видов бюджетов:</b>		<b>290146,2</b>	<b>51616,8</b>	<b>54876,5</b>	<b>58126,5</b>	<b>61162,9</b>	<b>64363,5</b>
Новогодние подарки	МБ	1926,0	340,0	360,4,0	381,7,2	401,5	442,4
Мероприятия	МБ	840,0	150,0	159,0	168,0	177,0	186,0
Единовременное социальное пособие малоимущих слоев населения	МБ	2904,0	518,0	549,0	581,0	612,0	644,0
Доплата к пенсии	МБ	7287,5	1300,0	1378,0	1459,3	1535,2	1615,0
Поддержка совета ветеранов	МБ	1639,7	292,5	310,1	328,3	345,4	363,4
Обеспечение детей-сирот и детей, находящихся под опекой (попечительством) жилой площадью	ОБ	7737,1	1380,2	1463,0	1549,3	1629,9	1714,7
Реализация прав	ОБ	57499,4	10257,2	10872,6	11514,1	12112,8	12742,7

ПРОГРАММА СОЦИАЛЬНО-ЭКОНОМИЧЕСКОГО РАЗВИТИЯ  
КАТАВ-ИВАНОВСКОГО МУНИЦИПАЛЬНОГО РАЙОНА НА 2011-2015 ГОДЫ

бесплатного проезда детей-сирот и детей, оставшихся без попечения родителей							
Ежемесячное пособие на ребенка	ОБ	88503,1	15787,8	16735,1	17722,5	18644,1	19613,6
Единовременное пособие при рождении ребенка	ОБ	7233,5	1290,4	1367,8	1448,5	1523,8	1603,0
Пособие по рождению ребенка (неработающим родителям) ФСС	ФБ	10626,2	1895,6	2009,3	2127,9	2238,5	2354,9
Пособие по уходу за ребёнком до 1,5 лет не работающим гражданам	ФБ	85210,9	15200,6	16112,6	17063,2	17950,5	18884,0
Дополнительные меры соц.поддержки многодетным семьям (ЖКУ)	ОБ	10593,8	1889,8	2003,2	2121,4	2231,7	2347,7
Пособие на погребение	ОБ	2887,0	515,0	549,5	578,1	608,2	639,8
Поддержка инвалидов	МБ	3521,9	490,0	682,2	735,6	786,6	827,5
Автострахование	ФБ	99,3	17,7	18,8	19,9	20,9	22,0
Почетные граждане	МБ		42,0	44,5	47,1	49,6	52,2
Льготный проезд	МБ	1401,4	250,0	265,0	280,6	295,2	310,6
<b>Расходы на предоставление льгот отдельным категориям граждан:</b>		<b>509784,24</b>	<b>90939,1</b>	<b>96395,54</b>	<b>102082,9</b>	<b>107391,2</b>	<b>112975,5</b>
О мерах социальной защиты ветеранов в Чел. обл.	ОБ	227369,6	40559,9	42993,5	45530,1	47897,7	50388,4
О мерах социальной поддержке жертв политических репрессий	ОБ	11951,52	2132,0	2259,92	2393,3	2517,7	2648,6
О дополнительных мерах социальной защиты ветеранов в Чел. обл.	ОБ	2293,6	409,1	433,7	459,3	483,2	508,3
ЗО «О звании «Ветеран труда ЧО»»	ОБ	91012,0	16235,4	17209,5	18224,49	19172,6	20169,6
Специалистов проживающих в сельской местности	ОБ	13823,8	2466,0	2614,0	2768,2	2912,1	3063,5
О донорах крови и ее компонентах	ФБ	13482,4	2405,1	2549,4	2699,8	2840,2	2987,9
ФЗ «О ветеранах» ЖКХ	ФБ	23975,92	4277,0	4533,62	4801,1	5050,8	5313,4
О соцзащите инвалидов в РФ	ФБ	122674,4	21883,6	23196,6	24565,2	25842,6	27186,4
О пострадавших на ЧАЭС	ФБ	3201,00	571,0	605,3	641,0	674,3	709,4
<b>Расходы по предоставлению субсидий населению на оплату жилья и коммунальных услуг:</b>	ОБ	<b>149086,62</b>	<b>26595,2</b>	<b>28190,9</b>	<b>29854,2</b>	<b>31406,6</b>	<b>33039,7</b>
<b>Численность населения, пользующегося субсидиями:</b>			<b>3274</b>	<b>3385</b>	<b>4162</b>	<b>4162</b>	<b>4162</b>
Строительство гаража на 6 боксов на территории УСЗН по адресу: г.Катав-	МБ					<b>800,0</b>	

ПРОГРАММА СОЦИАЛЬНО-ЭКОНОМИЧЕСКОГО РАЗВИТИЯ  
КАТАВ-ИВАНОВСКОГО МУНИЦИПАЛЬНОГО РАЙОНА НА 2011-2015 ГОДЫ

Ивановск, ул. Гагарина, 4							
Приобретение легкового автомобиля	МБ			500,0			
<b>ИТОГО</b>		<b>949017,06</b>	<b>169151,1</b>	<b>179962,94</b>	<b>190063,6</b>	<b>200460,7</b>	<b>210378,7</b>
<b>ВСЕГО</b>		<b>954375,101</b>	<b>170091,22</b>	<b>181321,204</b>	<b>191490,552</b>	<b>201247,321</b>	<b>211224,604</b>
<b>Федеральный бюджет</b>		<b>259270,12</b>	46250,6	49025,62	51918,1	54617,8	57458,0
<b>Областной бюджет</b>		<b>669991,04</b>	119518,02	126689,12	134163,9	141140,4	148479,6
<b>Районный бюджет</b>		<b>25114,041</b>	4322,6	5606,764	5408,522	5489,121	5287,0

Таблица 3.9.6

Структура финансирования программы

Источник финансирования	Всего	В том числе по годам				
		2011	2012	2013	2014	2015
Бюджетные средства	<b>954375</b>	<b>170091</b>	<b>181321</b>	<b>191490</b>	<b>201247</b>	<b>211225</b>
В том числе:						
Федеральный бюджет	<b>259270</b>	46250	49025	51918	54618	57458
Областной бюджет	<b>669991</b>	119518	126689	134164	141140	148480
Районный бюджет	<b>25114</b>	4322,	5607	5408	5489	5287
Средства предприятий, учреждений (внебюджетные источники, собственные средства)	-	-	-	-	-	-
Другие источники (заёмные средства, кредитных организаций, средства населения)	-	-	-	-	-	-
<b>ИТОГО:</b>	<b>954375</b>	<b>170091</b>	<b>181321</b>	<b>191490</b>	<b>201247</b>	<b>211224,</b>

Таблица 3.9.7

Ожидаемые результаты реализации Программы

	Наименование показателя	Целевое значение показателя				
		2011 год	2012 год	2013 год	2014 год	2015 год
1.	Количество получателей пособия по рождению ребенка по областному закону, чел.	150	155	160	165	170
2.	Количество семей с детьми, снятых с учета в связи с улучшением жизненной ситуации/ общее количество семей с детьми, снятых с учета	21/107	21/107	21/107	21/107	21/107
3.	Количество получателей получающих дополнительные меры соц.поддержки многодетных семей (ЖКУ), семьи	259	259	259	259	259

ПРОГРАММА СОЦИАЛЬНО-ЭКОНОМИЧЕСКОГО РАЗВИТИЯ  
КАТАВ-ИВАНОВСКОГО МУНИЦИПАЛЬНОГО РАЙОНА НА 2011-2015 ГОДЫ

4.	Количество детей получивших оздоровление в санаторно-курортных учреждениях области, чел.	200	200	220	220	240
5.	Количество детей получивших оздоровление в детских оздоровительных загородных лагерях (в том числе воспитанники детского дома и приюта), чел.	70	70	75	75	80
6.	Количество граждан получивших срочную социальную помощь в МУ «КЦСОН», чел.	6500	6550	6700	6800	6900
7.	Количество обслуженных, в отделении дневного пребывания МУ «КЦСОН» граждан пожилого возраста и инвалидов, чел.	375	375	375	375	375
8.	Количество предоставленной консультативной помощи семье и детям, находящимся в трудной жизненной ситуации, чел.	2124	2500	2500	2500	2500
9.	Количество семей получающих субсидии на оплату жилья, коммунальных услуг и твердого топлива/ общее количество семей проживающих в Катав-Ивановском муниципальном районе	3274/ 11656	3385/ 11656	4162/ 11656	4162/ 11656	4160/ 11656
10.	Общий объем расходов из всех видов бюджетов на государственные пособия и компенсационные выплаты населению, тыс.руб.	51616,8	54876,5	58126,5	61162,9	64363,5
11.	Общий объем расходов на предоставление льгот отдельным категориям граждан, тыс.руб.	90939,1	96395,5	102082,9	107391,2	112975,5
12.	Общий объем расходов по предоставлению субсидий населению на оплату жилья и коммунальных услуг, тыс.руб.	26595,2	28190,9	29854,2	31406,6	33039,7

**Муниципальное образовательное учреждение для детей-сирот и детей,  
оставшихся без попечения родителей «Детский дом»**

**Состояние работы детского дома и основные проблемы  
функционирования**

В МОУ «Детский дом» Катав-Ивановского муниципального района проживает 43 воспитанника в возрасте от 3 до 18 лет из числа детей-сирот и детей, оставшихся без попечения родителей, Катав-Ивановского муниципального района Челябинской области. Проектная мощность учреждения - 50 чел.

В результате реализации Программы развития на 2006-2010 годы удалось развить систему управления учреждением, создана система информационного обеспечения управления и деятельности учреждения. Структура управления учреждением приведена в соответствие с актуальными задачами развертывания образовательных программ, работают Совет учреждения, Попечительский совет, Методическая служба и методический совет, Совет профилактики, Служба медико-психологического и социально-педагогического сопровождения воспитанников, первичная профсоюзная организация работников учреждения.

Число воспитанников до 2008 г. г. было стабильно 49-52 чел. Но, начиная с 2008 г., снизилось, благодаря активизации деятельности по устройству детей на воспитание в родную или замещающую семью. Наполняемость групп - семей соответствует нормативным требованиям - 8 чел. Количество воспитанников в возрасте от 15 лет и старше увеличилось в последние годы, а количество детей дошкольного возраста снизилось.

С 2008 года сокращается число воспитанников-сирот и растет количество социальных сирот, т. е. детей, чьи родители лишены родительских прав или находятся в местах лишения свободы, что является следствием неблагополучной социально-экономической ситуации в районе.

В полном объеме поступают пенсии и пособия на детей-инвалидов и по утере кормильца. Однако по-прежнему, затруднение вызывает получение денежных средств (алиментов) с родителей детей, которые по решению суда лишены родительских прав и обязаны выплачивать алименты на их содержание. Причина этих затруднений лежит в том, что эти родители нигде не работают, употребляют спиртные напитки, не имеют никакого имущества и жилья, а также каких-либо средств к существованию.

Растет число выпускников учреждения. Основной формой их устройства по-прежнему являются учреждения начального профессионального образования. Но в последние три года увеличилось количество выпускников, получающих образование и профессиональную подготовку в учреждениях среднего, а также высшего профессионального образования.

С 2007 году активизировалась работа коллектива учреждения по устройству детей на воспитание в родную или замещающую семью. Благодаря участию в



рубрике местной газеты «Авангард» «Ты моя мама» за период с 2008 по 2010 г. г. 15 детей нашли семью. В районе в настоящее время есть граждане, желающие принять на воспитание детей из детского дома, но в прошлом году случаев установления опекуна, усыновления и передачи в приемную семью не было, т. к. в учреждении не было детей дошкольного и младшего школьного возраста.

В результате удалось обеспечить улучшение качества жизни детей-сирот и детей, оставшихся без попечения родителей, в МОУ «Детский дом» Катав-Ивановского муниципального района, организацию их социальной защиты, охрану прав и законных интересов.

За минувшие годы повысился уровень профессиональной компетентности педагогических работников, улучшилось умение квалифицированно работать с детьми-сиротами и детьми, оставшимися без попечения родителей, воспитанниками с ограниченными возможностями здоровья.

В финансово экономическом обеспечении учреждения имеют место следующие тенденции:

–обеспеченность воспитанников одеждой, обувью, мягким инвентарем доведена до 100 % от потребности;

–соответствуют норме расходы на медицинское обслуживание детей, предметы личной гигиены, учебной принадлежности.

В результате реализации социальной политики Правительства Челябинской области реализован комплекс мер по развитию и укреплению материальной базы учреждения: созданы необходимые социально-бытовые и санитарно-гигиенические условия для проживания воспитанников и организации их жизнедеятельности по семейному принципу, для внеклассной, внеурочной деятельности, оборудованы компьютерный класс, помещение для кружковой работы, швейная мастерская для девочек, музыкальный зал, зал силовой нагрузки, комната для занятий дзюдо, библиотека, кабинет психолога и сенсорная комната, реализованы мероприятия пожарной безопасности, выполнен капитальный ремонт мягкой кровли здания, отопительной системы и системы водоснабжения, проведен ремонт ограждения участка территории Детского дома, медицинского блока и приемно-карантинного отделения. Учреждение обеспечено мебелью, современной аудио- и бытовой техникой, спортивным инвентарем, технологическим оборудованием, автомобильным транспортом, современной компьютерной и цифровой техникой, подключено к Интернету.

### **Цели и задачи Программы:**

#### **Цель Программы:**

Создание необходимых условий для физического, умственного, духовно-нравственного развития детей-сирот и детей, оставшихся без попечения



родителей, их личностного самоопределения и подготовки к самостоятельной жизни.

### Задачи Программы:

- обеспечение прав воспитанников на достойную жизнь, образование и качественное воспитание;
- создание необходимых условий для проявления творческой индивидуальности детей;
- формирование культуры здорового образа жизни, сохранение и укрепление физического и психологического здоровья воспитанников;
- внедрение новых образовательных, информационных и коммуникативных технологий обучения и развития детей;
- развитие ресурсного (материально-технического, кадрового, научно-методического) обеспечения воспитательно-образовательного процесса,
- совершенствование деятельности по реализации права ребенка на воспитание в семье;
- реализация системы постинтернатного сопровождения выпускников МОУ «Детский дом».

В результате реализации программы ожидается:

1. Повышение качества жизни воспитанников в результате обеспечения мерами социальной поддержки детей-сирот и детей, оставшихся без попечения родителей, воспитывающихся в МОУ «Детский дом» Катав-Ивановского муниципального района (100%).
2. Сокращение численности воспитанников учреждения на 10 % за счет устройства детей в различные формы семейного воспитания.
3. Увеличение численности воспитанников, переданных на воспитание в семью на 10 %.
4. Снижение количества правонарушений воспитанников на 4%.

Таблица 3.9.8

### Система мероприятий по реализации Программы развития

№ п/п	Наименование мероприятия	Сроки исполнения	Ответственные исполнители	прим
<b>Комплекс мер, направленных на улучшение содержания, воспитания и образования воспитанников</b>				
	<i><b>Задача:</b> создание образовательной среды, обеспечивающей эффективный личностный рост воспитанников, их совершенствование в воспитательно-образовательной деятельности.</i>			
1.	Завершение создания единой программы воспитания в детском доме	2011-2015	директор, заместитель по УВР	

ПРОГРАММА СОЦИАЛЬНО-ЭКОНОМИЧЕСКОГО РАЗВИТИЯ  
КАТАВ-ИВАНОВСКОГО МУНИЦИПАЛЬНОГО РАЙОНА НА 2011-2015 ГОДЫ

2	Лицензирование образовательной деятельности	2015	директор	
3	Аккредитация учреждения в Министерстве образования и науки Челябинской области	2014	директор	
<b>Комплекс мер, направленных на социальную защиту воспитанников</b>				
	<i><b>Задача:</b> Реализация прав ребёнка на воспитание в семье. Предоставление ребёнку возможности найти семью, испытать защиту конкретных людей, сформировать представление о семейных обычаях, традициях, устоях.</i>			
1	Обеспечение сохранности жилья, закрепленного за воспитанниками учреждения	2011-2015	социальный педагог	
2	Разработка программ постинтернатного сопровождения выпускников	2011-2015	социальный педагог, психолог	
<b>Охрана и укрепление здоровья воспитанников</b>				
	<i><b>Задача:</b> Обеспечение полноценного психофизического развития воспитанников. Внедрение технологий здоровьесбережения и создание здоровьесберегающей среды в детском доме</i>			
1	Разработка и реализация индивидуальных программ по диспансерному наблюдению за воспитанниками	2011-2015	врач, медицинские сестры	
2	Реализация программы «Здоровье»	2011-2015	врач, медицинские сестры	
3	Лицензирование медицинской деятельности	2015	директор, врач, мед сестры	
<b>Комплекс мер, направленных на финансово-экономическое и материально-техническое обеспечение образовательного процесса и его субъектов</b>				
	<i><b>Задача:</b> совершенствование организационно-экономических механизмов деятельности детского дома, формирование экономической основы развития ОУ в современных социально-экономических условиях, формирование материально-технической базы, обеспечивающей образовательный процесс в детском доме, представляющий максимальные возможности воспитанникам для их полноценного развития.</i>			
1	Замена окон в помещениях учреждения	2011-2015	директор, зам. по АХР	
2	Замена электропроводки в здании учреждения и устройство освещения двора по периметру здания	2011	директор, зам. по АХР	
3	Ремонт ливневой канализации	2011	директор, зам. по АХР	
4	Замена дверей левого крыла здания учреждения	2011	директор, зам. по АХР	
5	Асфальтирование территории двора	2011	директор, зам. по АХР	
6	Ремонт беседок	2012	директор, зам. по АХР	
7	Устройство экранов на отопительные приборы	2012	директор, зам. по АХР	
8	Ограждение волейбольной и баскетбольной площадок	2013	директор, зам. по АХР	
9	Ремонт помещения для размещения в нем архива	2012	директор, зам. по АХР	
10	Строительство детского игрового городка	2012	директор, зам. по АХР	
11	Ремонт крыльца главного выхода	2011	директор, зам. по АХР	

ПРОГРАММА СОЦИАЛЬНО-ЭКОНОМИЧЕСКОГО РАЗВИТИЯ  
КАТАВ-ИВАНОВСКОГО МУНИЦИПАЛЬНОГО РАЙОНА НА 2011-2015 ГОДЫ

Таблица 3.9.9

Объемы финансирования Программы по направлениям мероприятий

Направления мероприятий	Источник	2011-2015 г. г. всего	В том числе по годам:				
			2011	2012	2013	2014	2015
1. Развитие системы управления Учреждением	ОБ ПС	25,0 5,0	5,0 1,0	5,0 1,0	5,0 1,0	5,0 1,0	5,0 1,0
2. Управление качеством персонала Учреждения	ОБ ПС	100,0 15,0	20,0 3,0	20,0 3,0	20,0 3,0	20,0 3,0	20,0 3,0
3. Содержание, воспитание и образование воспитанников	ОБ ПС	12728,5 150,0	2545,7 30,0	2545,7 30,0	2545,7 30,0	2545,7 30,0	2545,7 30,0
4. Социальная защита воспитанников	ОБ ПС	6,0 15,0	2,0 3,0	2,0 3,0	2,0 3,0	2,0 3,0	2,0 3,0
5. Охрана и укрепление здоровья воспитанников	ОБ ПС	60,0 15,0	20,0 3,0	20,0 3,0	20,0 3,0	20,0 3,0	20,0 3,0
4. Финансово-экономическое и материально-техническое обеспечение образовательного процесса	ОБ ПС	61411,0 550,0	12282,2 110,0	12282,2 110,0	12282,2 110,0	12282,2 110,0	12282,2 110,0
Всего	ОБ ПС	74374,5 750,0	14874,9 150,0	14874,9 150,0	14874,9 150,0	14874,9 150,0	14874,9 150,0

Таблица 3.9.10

Структура финансирования Программы

тыс. рублей

Источник финансирования	Всего	В том числе по годам:				
		2011.	2012	2013	2014	2015
<b>Бюджетные средства</b>	74374,5	14874,9	14874,9	14874,9	14874,9	14874,9
В том числе:						
Федеральный бюджет	-	-	-	-	-	-
Областной бюджет	74374,5	14874,9	14874,9	14874,9	14874,9	14874,9
Местный бюджет	-	-	-	-	-	-
<b>Другие источники ((благотворительные и спонсорские средства юридических и физических лиц)</b>	<b>750,0</b>	<b>150,0</b>	<b>150,0</b>	<b>150,0</b>	<b>150,0</b>	<b>150,0</b>
<b>Итого</b>	<b>75124,5</b>	<b>15024,9</b>	<b>15024,9</b>	<b>15024,9</b>	<b>15024,9</b>	<b>15024,9</b>

### Индикативные показатели

№ п/п	Наименование показателя	2010 год	Целевое значение показателя				
			2011 г.	2012 г.	2013 г.	2014 г.	2015 г.
1	Количество педагогических и других работников Учреждения, осуществляющих деятельность по содержанию и воспитанию детей	51	52	53	54	55	56
2	Количество воспитанников, содержащихся и воспитывающихся в Учреждении	43	42	41	40	39	38
3	Доля воспитанников, в отношении которых Учреждением приняты необходимые меры по защите их прав и законных интересов	75	77,5	80,0	82,5	85,0	87,5
4	Удельный вес воспитанников, устроенных на воспитание в семьи в процентах от общего количества детей	5	5	5	10	10	10
5	Удельный вес воспитанников, прошедших реабилитацию в лечебно-профилактических учреждениях по рекомендациям ежегодной диспансеризации	85	88	91	94	97	100
6	Удельный вес воспитанников от 7 до 15 лет, получающих санаторно-курортное оздоровление по медицинским показаниям, в процентах к общему числу детей	75	80	85	90	95	100
7	Удельный вес детей-инвалидов, прошедших реабилитацию в реабилитационных учреждениях, процентов от общего числа детей-инвалидов	25	50	50	75	75	100
8	Стоимость расходов на предоставление социальных услуг по организации бесплатного питания, комплекта одежды и обуви, мягкого инвентаря, общежития, предметов хозяйственного обихода и личной гигиены, медицинского обслуживания, в рублях	4769,59	5051,0	5379,3	5728,4	6100,3	6496,8

## **МУСО «СОЦИАЛЬНО – РЕАБИЛИТАЦИОННЫЙ ЦЕНТР ДЛЯ НЕСОВЕРШЕННОЛЕТНИХ»**

**Характеристика и итоги реализации Программы социально-экономического развития Катав – Ивановского муниципального района по разделу**

МУСО «Социально – реабилитационный центр для несовершеннолетних» входит в структуру системы социальной защиты населения района, является некоммерческим учреждением социального обслуживания системы социальной защиты населения, предназначенным для профилактики беспризорности и безнадзорности, а также социальной реабилитации несовершеннолетних, оказавшихся в трудной жизненной ситуации на территории Катав – Ивановского муниципального района Челябинской области.

МУ «Центр» имеет годовую смету расходов и штатное расписание, утвержденное директором МУ «Центр» в пределах выделенных ассигнований, осуществляет свою деятельность за счет субвенции областного бюджета в связи с передачей полномочий субъекта по социальному обслуживанию и средств бюджета муниципального образования, предусмотренных в соответствии статьей 19 Федерального закона от 06.10.2003 г. № 131 – ФЗ «Об общих принципах организации местного самоуправления в российской Федерации».

Основные цели и задачи в области социальной защиты, заложенные в Программу, определены из анализа сложившегося социально-экономического положения в 2010 г., а также прогноза ситуации по социальной защите населения района на 2011- 2015 г.г. Программа обеспечивает преемственность в работе по реализации политики в области социальной защиты, проводимой в предыдущие 2006-2010 годы, отражает формы работы и тактические приемы, с помощью которых органы социальной защиты населения будут организовывать выполнение программных мероприятий.

Последние годы отмечены снижением уровня доходов и качества жизни граждан нуждающихся в особой защите государства.

Определенное место в экономическом пространстве социальной работы занимает система социальной защиты населения, включающая комплекс разнообразных социальных услуг: социально – бытовые, социально – медицинские, социально – психологические, социально – педагогические, социально – правовые.

В Программе определены основные направления реализации социальной защиты населения района и представлен расчет финансовых ресурсов, необходимых для ее реализации.

С начала 2011 года через МУСО «Социально-реабилитационный центр для несовершеннолетних» Катав-Ивановского муниципального района прошло 266 несовершеннолетних.

ПРОГРАММА СОЦИАЛЬНО-ЭКОНОМИЧЕСКОГО РАЗВИТИЯ  
КАТАВ-ИВАНОВСКОГО МУНИЦИПАЛЬНОГО РАЙОНА НА 2011-2015 ГОДЫ

Из них:

№ п/п	Категория граждан	Количество граждан, состоящих на учете (чел.) согласно данным программного комплекса банка данных «Надежда»
1.	Дети из семей, находящиеся в социально опасном положении	177
2.	Семьи, находящиеся в социально-опасном положении	89

Таблица 3.9.11

Основные показатели, характеризующие работу центра в 2006-2010гг.

в тыс. руб.

Показатели	2006г.	2007г.	2008г.	2009г.	2010г.
Обеспечение воспитанников сбалансированным питанием, одеждой, обувью	785,3	815,9	852,6	952,3	1077,4
Создание и укрепление здоровья сберегающей базы	20,0	20,0	40,0	50,0	70,0
Обеспечение личными санитарно-гигиеническими и канцелярскими принадлежностями	20,0	20,0	20,0	50,0	80,0
Приобретение оборудования и материалов для восстановления психофизического здоровья воспитанников	35,0	52,0	16,0	85,0	92,0

Основными причинами, тормозящими активное развитие системы социальной защиты населения, продолжают оставаться следующие:

- необходимо увеличение площадей до 1016 м<sup>2</sup> в соответствии с нормативами в МУСО «Социально-реабилитационный центр для несовершеннолетних» для получения лицензии на медицинскую деятельность;

Итоги социально-экономического положения в районе в 2010 году показывают, что ситуация, сложившаяся в социальной сфере, вызывает необходимость продолжения работы по реализации законов о социальной защите граждан, поиска новых подходов к решению ряда проблем, а также механизмов реализации социальных мероприятий.

Основными целями политики в сфере социальной защиты населения являются:

– формирование и осуществление в районе единой политики оказания

эффективной адресной социальной помощи в соответствии с системой программных мероприятий в дополнение к мерам, обеспеченным действующим законодательством Российской Федерации и Челябинской области;

- формирование устойчивой социальной среды;
- совершенствование мер социальной поддержки и социального обслуживания, защита прав и законных интересов детей-сирот, детей оставшихся без попечения родителей. Работа с семьями, находящимися в социально-опасном положении

- расширение услуг, предоставляемых мобильной социальной службой;

Для достижения поставленных целей необходимо решение следующих приоритетных задач:

- повышение эффективности предоставления мер социальной поддержки отдельным категориям граждан;

- обеспечение адресности и обоснованности предоставления социальных услуг;

- обеспечение своевременности выявления, учёта и жизнеустройства детей-сирот;

- защита прав и законных интересов детей-сирот и детей, оставшихся без попечения родителей;

- создание и обеспечение условий для эффективной реабилитации детей;
- создание системы мер по организации досуга и занятости детей-сирот и детей, оставшихся без попечения родителей.

Основным инструментом реализации политики в отношении социальной защиты населения в среднесрочном периоде будет являться раздел «Социальная защита» в Программе социально-экономического развития Катав-Ивановского муниципального района на 2011-2015 гг.

Система программных мероприятий соответствует основным направлениям реализации Концепции социально-экономического развития Челябинской области до 2020 года и направлена на достижение цели Концепции – росту благосостояния и качества жизни населения.

Результатом реализации намеченных мероприятий станет увеличение к концу 2015 года:

Удельного веса:

- детей прошедших реабилитацию в учреждениях социального обслуживания населения
- семей с детьми, снятых с учета в связи с улучшением жизненной ситуации,
- детей от 7 до 15 лет получающих санаторно-курортное оздоровление

Таблица 3.9.12

Инвестиционные проекты, планируемые к реализации на территории  
Катав-Ивановского муниципального района в учреждениях  
системы социальной защиты населения

№ п/п	Наименование организатора	Сроки выполнения	Содержание мероприятия	Объёмы финансирования	Ожидаемые результаты
1.	МУ «Центр»	2015г.	Реконструкция и переезд МУ «Центр» в другое здание по адресу: г.Катав-Ивановск, ул. Караваева 52	15 000,0 тыс.руб.	В учреждениях будут созданы условия для реабилитации детей в соответствии с Сан. Пин.
2.	МУ «Центр»	2012г.	Приобретение пассажирского микроавтобуса	500,0 тыс.руб.	При приобретении пассажирского автомобиля появиться возможность экономить ГСМ при выезде в командировки на совещания, сдачи отчётов, отправка специалистов управления и подведомственных учреждений системы социальной защиты населения района на семинары в Министерство социальных отношений в количестве 2-4 человек, так как ранее и в настоящее время такие поездки осуществляются автомашиной «Газель» на 13 мест, что влечёт за собой перерасход бензина.
<b>Итого</b>					

Таблица 3.9.13

Объёмы и источники финансирования Программы социально-экономического развития Катав-Ивановского муниципального района

Наименование мероприятий	Источники финансирования	Финансирование по годам реализации					
		Всего, тыс.руб	в том числе по годам:				
			2011	2012	2013	2014	2015
Косметический ремонт помещения центра	ОБ	<b>90,0</b>	10,0	15,0	25,0	40,0	----
Кап ремонт помещения по адресу Караваева, 52	ОБ	<b>1500,00</b>		-	-	-	15000,0
Приобретение оборудования, мебели, бытовой техники	ОБ	<b>2600,0</b>	200,0	150,0	150,0	100,0	2000,0
Летнее оздоровление детей, проживающих в центре	ОБ	<b>1102,4</b>	195,6	206,8	215,0	235,0	250,0
<b>итого</b>	<b>ОБ</b>	<b>5292,4</b>	405,6	371,8	390,0	375,0	<b>3750,0</b>



Таблица 3.9.14

Ожидаемые результаты реализации Программы

	Наименование показателя	Целевое значение показателя				
		2011 год	2012 год	2013 год	2014 год	2015 год
1.	Количество детей получивших оздоровление в детских оздоровительных загородных лагерях, чел.	20	20	25	25	30
2.	Количество предоставленной консультативной помощи семье и детям, находящимся в трудной жизненной ситуации, чел.	130	130	150	200	200

### 3.10 МОЛОДЕЖНАЯ ПОЛИТИКА

За последние годы в Катав-Ивановском муниципальном районе накоплен некоторый опыт работы с молодежью, позволяющий скорректировать взгляд на молодежные проблемы, теснее увязать их с областными, российскими, направить деятельность всех заинтересованных структур на формирование у нового поколения сельских жителей чувства принадлежности к району и ответственности за его будущее.

Актуальной и требующей решения является задача расширения возможностей и создания условий для развития общественной, трудовой, творческой деятельности сельской молодежи.

Развитие молодежной политики в муниципалитете играет важную роль в стабильности района.

Достаточно острой остается проблема подростковой преступности, и так как лучшей профилактикой правонарушений несовершеннолетних является их занятость, необходимо вовлекать детей «группы риска» в социально-значимые мероприятия, ограждать их от влияния улицы.

Наличие трудовой занятости несовершеннолетних граждан, а именно охват молодых людей в летний каникулярный период 2008 года стал самым развитым – 1005 человек.

Впоследствии кризиса, за 2009 год снизился охват несовершеннолетних трудовой деятельностью до 166 человек. И до 2011 года эта цифра опустилась до 100.

В современных условиях необходимо заниматься патриотическим и нравственным воспитанием молодежи, пропагандировать принципы здорового образа жизни, ведь от сегодняшних юношей и девушек зависит будущее нашей Малой Родины.

Гражданско-патриотическое воспитание молодежи и формирование здорового образа жизни в молодежной среде показывает свою динамику следующим образом: 2009 год и 2011 год является самым активным в проведении мероприятий и охвате ими молодежи. Социальная же работа в 2011 году показывает самые высокие результаты.

Необходимо продолжать работу по преодолению разобщенности молодежи, воспитывать у молодых людей равнодушие ко всему, что происходит в политической, общественной, культурной жизни района.

В соответствии с этим была разработана подпрограмма «Развитие молодежной политики» на территории Катав-Ивановского муниципального района на 2011-2015 г.г.

Цель подпрограммы – воспитать самостоятельную, идейную, ответственную молодежь и сформировать активную жизненную позицию молодежи в малых городах.

Развитие нашего района возможно только при условии активного участия всех членов общества. Для того, что бы вовлечь в процесс создания сильного района молодежь, было принято решение о разработке подпрограммы направленной на формирование у молодежи активной жизненной позиции.

# Анализ проведенных мероприятий 2008-2011 годы

2008 г.

Направление деятельности	Кол-во мероприятий	Охват	Охват из «группы риска»	ФБ	МБ	ОБ	ПС	ИТОГО
Молодежная политика								
Патриотика	16	1187	20	-	42,5	58,5	-	101,0
Трудовое воспитание	7	1005	92	417,632	560,0	400,0	-	1377,632
Формирование здорового образа жизни и профилактика	13	852	12	-	46,0	-	-	46,0
Социальная работа	9	1266	12	-	25,5	-	-	25,5
Молодежный парламентаризм	4	594	8	-	1,0	-	-	1,0
<b>ИТОГО:</b>	<b>49</b>	<b>4904</b>	<b>144</b>	<b>417,632</b>	<b>1225,0</b>	<b>458,5</b>	<b>-</b>	<b>2081,132</b>
«Одаренные дети» ВДЦ «Океан»	5 путевок							
«Губернаторский набор»	3 выпускника поступилп				30,0			30,0
Телевидение					500,0			500,0
<b>ИТОГО:</b>	<b>49</b>	<b>4904</b>	<b>144</b>	<b>417,632</b>	<b>1735,0</b>	<b>458,5</b>	<b>-</b>	<b>2611,132</b>

2009 г.

Направление деятельности	Кол-во мероприятий	Охват	охват из «группы риска»	ФБ	МБ	ОБ	ПС	ИТОГО
Молодежная политика								
Патриотика	20	2362	30	-	29,1	-	-	31,6
Трудовое воспитание	7	166	16	40,837	40,0	-	-	80,837
Формирование здорового образа жизни и профилактика	12	1968	64	-	10,5	-	-	15,0

ПРОГРАММА СОЦИАЛЬНО-ЭКОНОМИЧЕСКОГО РАЗВИТИЯ  
КАТАВ-ИВАНОВСКОГО МУНИЦИПАЛЬНОГО РАЙОНА НА 2011-2015 ГОДЫ

Социальная работа	9	2130	12	-	5,0	-	-	55,0
Молодежный парламентаризм	4	94	8	-	1,0	-	-	1,0
<b>ИТОГО:</b>	<b>62</b>	<b>6720</b>	<b>130</b>	<b>40,837</b>	<b>85,6</b>	<b>-</b>	<b>-</b>	<b>126,437</b>
«Одаренные дети» ВДЦ «Океан»	4 путевки							
«Губернаторский набор»	3 поступило			-	-	-	-	-
Телевидение				-	-	-	-	-
<b>ИТОГО:</b>	<b>62</b>	<b>6720</b>	<b>130</b>	<b>40,837</b>	<b>85,6</b>	<b>-</b>	<b>-</b>	<b>126,437</b>

**2010 г.**

Направление деятельности	Кол-во мероприятий	Охват	Охват из «группы риска»	ФБ	МБ	ОБ	ПС	ИТОГО
<b>Молодежная политика</b>								
Патриотика	10	1556	374	-	50.0	-	-	50.0
Трудовое воспитание	6	142	60	80,373	100,0 12.51 20.615	-	-	213,498
Формирование здорового образа жизни и профилактика	4	532	138	-	7.0	-	-	7.0
Социальная работа	6	598	214	-	18.0	110.0	-	128.0
Молодежный парламентаризм	3	81	12	-	4.5	-	-	4.5
Походы, летние полевые лагеря	8	136	40	-	25,5	44,7	-	70.2
<b>ИТОГО:</b>	<b>37</b>	<b>3045</b>	<b>838</b>	<b>80,373</b>	<b>238.125</b>	<b>154.7</b>	<b>-</b>	<b>473,198</b>
«Одаренные	1	4	-	-	-	-	-	-

ПРОГРАММА СОЦИАЛЬНО-ЭКОНОМИЧЕСКОГО РАЗВИТИЯ  
КАТАВ-ИВАНОВСКОГО МУНИЦИПАЛЬНОГО РАЙОНА НА 2011-2015 ГОДЫ

дети» ВДЦ «Океан»								
«Губернаторский набор»	1	8	1	-	-	-	-	-
Телевидение	-	-	-	-	-	-	-	-
<b>ИТОГО:</b>	<b>39</b>	<b>3057</b>	<b>839</b>	<b>80,373</b>	<b>238.125</b>	<b>154.7</b>	<b>-</b>	<b>473,198</b>

**2011 г.**

Направление деятельности	Кол-во мероприятий	Охват	Охват из «Группы риска»	ФБ	МБ	ОБ	ПС	ИТОГО
<b>Молодежная политика</b>								
Патриотика	10	2666	374	-	33.0	-	-	33.0
Трудовое воспитание	5	100	15	100.0	100,0	-	-	200,0
Формирование здорового образа жизни и профилактика	3	800	4	-	23.0	-	-	23.0
Социальная работа	46	3500	404	-	38.0	10,29	-	48.290
Молодежный парламентаризм	28	81	12	-	-	-	-	-
Походы, летние полевые лагеря	3	153	40	-	24,0	51,0	-	75,0
<b>ИТОГО:</b>								
«Одаренные дети» ВДЦ «Океан»	-	-	-	-	-	-	-	-
«Губернаторский набор»	1	5	1	-	-	-	-	-
Телевидение	-	-	-	-	-	-	-	-
<b>ИТОГО:</b>	<b>96</b>	<b>7300</b>	<b>850</b>	<b>100,0</b>	<b>218,0</b>	<b>61,29</b>	<b>-</b>	<b>379,29</b>

Одной из ключевых задач подпрограммы является создание благоприятной воспитательной среды, которая способствует самовыражению и саморазвитию личности. Важной составляющей этой среды является семья молодого человека. Воспитание активной личности начинается в первую очередь в семье.

### **ЦЕЛЬ И ЗАДАЧИ ПОДПРОГРАММЫ.**

Цель подпрограммы: воспитать самостоятельную, идейную, ответственную молодежь в малых городах.

Для достижения поставленной цели необходимо решить следующие задачи:

- выявить активную молодежь и дать им возможность проявить себя, реализовать свой потенциал;
- обучить молодежь навыкам самостоятельного и эффективного взаимодействия в обществе;
- создать воспитательную среду, направленную на творческое саморазвитие и самореализацию личности;
- привлечь завучей, зам. директоров по воспитательной работе и других заинтересованных лиц к реализации данной программы;
- задействовать и мотивировать семью в формировании активной жизненной позиции молодых людей;
- привлечь средства массовой информации к публикации материалов направленных на формирование активной жизненной позиции молодежи: анонсы, репортажи, интервью, где будут освещены мероприятия по реализации данной подпрограммы;
- содействие обеспечению социальных гарантий работающей молодёжи.

### **ОЖИДАЕМЫЕ РЕЗУЛЬТАТЫ ОТ РЕАЛИЗАЦИИ ПОДПРОГРАММЫ**

Результатом реализации подпрограммы станет предоставление возможности молодым гражданам системно участвовать в социально-значимых мероприятиях, в общественной, политической и культурной жизни района.

Реализация мероприятий позволит:

- привлечь к активному участию в жизни района и общества в целом молодых людей и их семей;
- сформировать у молодежи навыки самостоятельного взаимодействия с различными жизненными ситуациями;
- создать информационное поле для привлечения общественного внимания к теме участия молодежи в общественной жизни;
- внедрить новые технологии в формирование активной жизненной позиции молодежи;
- информирование молодежи о правах и возможностях решения актуальных проблем;
- организовать временную занятость молодежи в летний период;
- организовать поддержку талантливой молодежи в сферах производства, науки, техники, спорта, культуры и искусства;
- развить у молодежи чувств патриотизма, любви к истории и культуре;
- сократить уровень безнадзорности и правонарушений;

ПРОГРАММА СОЦИАЛЬНО-ЭКОНОМИЧЕСКОГО РАЗВИТИЯ  
КАТАВ-ИВАНОВСКОГО МУНИЦИПАЛЬНОГО РАЙОНА НА 2011-2015 ГОДЫ

–победа и участие в спортивных соревнованиях областного, федерального и международного уровня.

Таблица 3.10.1

**ПЕРЕЧЕНЬ И ОПИСАНИЕ МЕРОПРИЯТИЙ ПОДПРОГРАММЫ**

№ п/п	Название мероприятия	В т.ч. по видам бюджетов (тыс. руб.)				Срок исполнения 2011-2015г.
		ФБ	ОБ	МБ	ПС	
1. Гражданское и патриотическое воспитание молодежи						
1	Месячник патриотического воспитания молодежи	-	-	25,0	-	Ежегодно, февраль
2	Акция для призывников «Солдатский конверт»	-	-	5,0	-	Ежегодно, февраль
3	Районный фестиваль творчества молодежи «Служу России!»	-	-	20,0	-	Ежегодно, февраль
4	Поездка допризывной молодежи в в/ч г. Трехгорный	-	-	3,0	-	Ежегодно, март
5	Торжественные проводы в Армию «Вы служите, мы вас подождем!»	-	-	10,0	-	Ежегодно, апрель
6	Организация походов и экспедиций	-	-	42,5	-	Ежегодно, июнь, июль, август, сентябрь
7	Организация и проведение мероприятий, посвященных Дню Победы в Великой Отечественной войне 1941-1945 г.г. в том числе уход за памятниками.	-	-	30,0	-	Ежегодно, май
8	Торжественные проводы в Армию «Вы служите, мы вас подождем!»	-	-	20,0	-	Ежегодно, октябрь
9	День памяти жертв политических репрессий (возложение свечей на центр. Пл. города)	-	-	10,0	-	Ежегодно, 30 октября
10	Организация дискуссионных площадок, клубов на актуальные проблемы, инициативы.	-	-	5,0	-	Ежегодно
11	Организация проекта «Наше кино».	-	-	25,0	-	Ежегодно
12	Организация и проведение районных военно-спортивных игр «Зарница», «Орленок», «Школа безопасности» и т.д.	-	-	20,0	-	Ежегодно
13	Организация работы клуба «Призывник» с молодежью призывного и допризывного возраста.	-	-	5,0	-	Ежегодно
14	Организация конкурса «История страны в истории одной семьи»	-	-	7,0	-	Ежегодно, март
15	Торжественное вручение паспортов	-	-	15,0	-	Ежегодно

ПРОГРАММА СОЦИАЛЬНО-ЭКОНОМИЧЕСКОГО РАЗВИТИЯ  
КАТАВ-ИВАНОВСКОГО МУНИЦИПАЛЬНОГО РАЙОНА НА 2011-2015 ГОДЫ

<b>2. Трудовое воспитание и организация занятости молодежи.</b>						
1	Организация временного трудоустройства несовершеннолетних	-	-	500,0	-	Ежегодно, июнь, июль, август
2	Районный конкурс трудовых объединений учащихся	-	-	10,0	-	Ежегодно, июнь, июль, август
3	Открытие трудового лета	-	-	10,0	-	Ежегодно, июнь
4	Закрытие «Трудового лета»	-	-	10,0	-	Ежегодно, октябрь
5	Организация волонтерского движения	-	-	10,0	-	Ежегодно
<b>3. Формирование здорового образа жизни, предупреждение и профилактика асоциальных явлений среди молодежи.</b>						
1	Организация и проведение акции «Подари детям радость!»	-	-	7,0	-	Ежегодно, 1 июня
2	Организация и проведение акции «Посвящение в первоклассники!»	-	-	7,0	-	Ежегодно, 1 сентября
3	Организация «Родительских дружин»	-	-	10,0	-	Ежегодно, в течение года
4	Районный турнир «Кожаный мяч»	-	-	15,0	-	Ежегодно, июнь
5	Организация выездных мероприятий «Рука помощи»	-	-	10,0	-	Ежегодно
6	Туристический горный слет «Царь горы»	-	-	20,0	-	Ежегодно, сентябрь
<b>4. Поддержка деятельности детских и молодежных объединений, формирование системы работы с молодежью</b>						
1	Общественная молодежная палата при Собрании депутатов Катав-Ивановского муниципального района (заседания)	-	-	7,0	-	Ежегодно
2	«Дискуссионный клуб» актива молодежных и детских общественных объединений «Инициатива молодых – будущее России!»	-	-	3,0	-	Ежегодно
3	«Конкурс социальных проектов» (поддержка молодежных идей)	-	-	30,0	-	Ежегодно
4	Районный фестиваль КВН а	-	-	30,0	-	Ежегодно
5	Проект «Улыбка – счастье города» (солнышко)	-	-	20,0	-	Ежегодно, май
6	Проведение районного туристического фестиваля молодежи «Лето наших открытий»	-	-	15,0	-	Ежегодно, Август, сентябрь
<b>5. Социальная работа в молодежной среде</b>						
1	Организация и проведение праздника «День молодежи»	-	-	60,0	-	Ежегодно, июнь
2	Организация клуба «Семейный очаг»	-	-	20,0	-	Ежегодно,
3	Конкурс-выставка фотографического искусства «Палитра мгновений»	-	-	15,0	-	Ежегодно, апрель
4	Создание молодежного клуба «Лига интеллектуальных игр»	-	-	10,0	-	Ежегодно, октябрь



ПРОГРАММА СОЦИАЛЬНО-ЭКОНОМИЧЕСКОГО РАЗВИТИЯ  
КАТАВ-ИВАНОВСКОГО МУНИЦИПАЛЬНОГО РАЙОНА НА 2011-2015 ГОДЫ

5	Акция лидеров ОМП при Собрании депутатов Катав-Ивановского муниципального района информационный автобус – «Прояви уважение – это старшее поколение!»	-	-	2,0	-	Ежегодно, 1 октября
6	Конкурс проектов социальной рекламы ЗОЖ.	-	-	30,0	-	Ежегодно
<b>6. Информационное обеспечение молодежи и молодежной политики</b>						
1	Формирование в районе системы информационного обеспечения молодежи + еженедельный выпуск статей в газетах о работе с молодежью	-	-	5,0	-	Ежегодно
2	Выпуск брошюр, листовок по профориентации	-	-	10,0	-	Ежегодно, Апрель – май
3	Создание и ежемесячный выпуск молодежной газеты	-	-	30,0	-	Ежегодно

Таблица 3.10.2

Финансирование мероприятий раздела Программы

Направление деятельности	Период				
	2011	2012	2013	2014	2015
Гражданско-патриотическое воспитание молодежи	33,0	242,5	256,8	270,2	295,0
Трудовое воспитание и организация занятости молодежи	200,0	540,0	571,9	601,6	700,0
Формирование здорового образа жизни, предупреждение и профилактика асоциальных явлений среди молодежи	98,0	69,2	73,3	77,1	100,0
Поддержка деятельности детских молодежных объединений, формирование системы работы с молодежью	-	105,0	269,6	283,7	300,0
Социальная работа в молодёжной среде	48,29	137,0	145,1	152,6	200,0
Информационное обеспечение молодежи и молодежной политики	-	45,0	47,7	50,1	55,0
<b>ИТОГО:</b>	<b>379,29</b>	<b>1138,7</b>	<b>1364,4</b>	<b>1435,3</b>	<b>1650,0</b>

**ОПИСАНИЕ МЕРОПРИЯТИЙ**

Гражданско-патриотическое воспитание молодежи.

Важным вектором развития района, области и России на современном этапе является формирование гражданского общества. Условием развития гражданского общества является развитие людей, способных конструктивно взаимодействовать с другими силами общества во имя общих целей, интересов,

ценностей, а также готовых подчинять свои частные интересы и способы их достижения общему благу, выраженному в правовых нормах.

Начинать нужно с молодого поколения, которому завтра жить в государстве, формировать его политику и жизнедеятельность.

На сегодняшний день патриот - это семьянин, гражданин, труженик. Вся воспитательная работа детского сада, школы и семьи должна быть направлена на развитие и воспитание именно этих трех качеств. Если мы научили ребенка быть готовым к семейной жизни, научили любить Родину и брать на себя ответственность - мы воспитали патриота!

- формирование положительного отношения молодежи к государственным символам, долгу по защите Отечества, физическое развитие и оздоровление молодежи, подготовка к службе в армии;

- проведение разъяснительной работы с молодежью в учебных заведениях о Родине, о государстве, пропаганда ценностей российского общества, в том числе путем создания самой молодежью социальной рекламы;

- публикации в средствах массовой информации о патриотизме, о Героях района;

- проведение круглых столов, конференций с участием молодежи и различных специалистов;

- подготовка молодежи к участию в общественно-политической жизни района и страны, государственной деятельности и управлении;

- создание условий для выдвижения способных и компетентных молодых людей в органы местной власти;

- проведение видео – семинаров на патриотическую тематику;

- вовлечение школьников и учащихся профессиональных учебных заведений к решению проблем города, организации досуга молодежи.

Формирование здорового образа жизни, предупреждение и профилактика асоциальных явлений среди молодежи.

Необходимо принять радикальные меры по качественному улучшению человеческого ресурса, формирование новых ценностных ориентиров, включающих высокий уровень гражданственности и патриотизма, а также неприятие вредных привычек.

- формирование престижности здорового образа жизни среди молодежи;

- профилактика безнадзорности, подростковой преступности, наркомании и алкоголизма;

- сбор данных, характеризующих ситуацию в молодежной среде;

- создание механизмов социальной защиты молодежи.

Трудовое воспитание и организация занятости молодежи.

Вопрос трудоустройства - один из самых жизненных вопросов, волнующих большую часть молодежи.

- организация тренингов, семинаров для различных категорий молодежи;

- разработка, издание и распространение справочно-информационных и методических материалов по вопросам профессиональной ориентации и психологической поддержки;

- беседы специалиста и психолога, выявляющие интересы, склонности и способности;

- информирование о мире профессий, ситуации на рынке труда;

- мотивация на получение специального образования;

- подбор учебных заведений, информирование о возможностях дальнейшего обучения.

Поддержка деятельности детских молодежных объединений, формирование системы работы с молодежью.

Сегодня приоритетным направлением государственной молодежной политики на всех уровнях, является развитие социальной активности молодежи, гражданского самосознания через их участие в деятельности молодежных и детских общественных объединений, молодежных парламентов, созданных при органах законодательной и исполнительной власти разного уровня, органах студенческого самоуправления.

Обучение молодежи навыкам самостоятельного и эффективного взаимодействия в обществе, данный этап нацелен на последовательное обучение молодежи навыкам саморазвития, самореализации, самодисциплине. Все вышеперечисленные навыки формируются с использованием следующих пунктов:

- финансовая поддержка деятельности детских и молодежных общественных объединений (финансирование проектов (программ) молодежных, детских и студенческих общественных объединений);

- научно-методическая поддержка общественных объединений:

- консультирование по вопросам создания и регистрации общественных объединений; программирование деятельности, разработки программ и проектов общественных организаций, включения общественных объединений в реестр, пользующихся государственной, областной поддержкой;

- подготовка рекомендаций по разработке и принятию концепций взаимодействия государственной власти с общественными объединениями, региональных законов, других нормативных правовых актов;

- разработка рекомендаций о проведении конкурсов профессионального мастерства для лидеров (руководителей) молодежных общественных объединений;

- подготовка, издание и распространение методических сборников, справочников, иных материалов, в том числе из опыта деятельности общественных объединений;

- кадровая поддержка, необходимая для развития района.

- Взаимодействие со СМИ.

В данный момент репортажи СМИ освещают момент по молодежи, молодежной политики и т.д. с неохотой и репортаж занимает несколько строк, либо несколько секунд. Складывается впечатление, что людям интереснее читать криминальные новости, чем то, чем мы могли бы гордиться. Почему бы нашим СМИ не сделать акцент на трудовых подвигах, спортивных и общественных движениях Катав-Ивановского муниципального района.

сделать акцент на трудовых подвигах (репортажи, статьи);  
репортажи о спортивных и общественных движениях;  
репортажи, статьи о жизни Катав-Ивановского муниципального района в целом.

### **.ОПИСАНИЕ СОЦИАЛЬНО - ЭКОНОМИЧЕСКИХ ПОСЛЕДСТВИЙ РЕАЛИЗАЦИИ ПОДПРОГРАММЫ**

Последствием реализации подпрограммы станет оптимизация работы с молодежью Катав-Ивановского муниципального района:

- создание благоприятных условий для социализации и адаптации молодых людей в современных социально-экономических условиях;
- повышение общественной активности, выявление лидеров в молодежной среде;
- обеспечение занятости молодого населения, создание условий для творческого роста и развития творческих способностей молодых людей;
- снижение количества правонарушений среди детей и молодежи;
- снижению мотивации к миграции из Катав-Ивановского района.

### **ЦЕЛЕВЫЕ ИНДИКАТОРЫ**

Таблица 3.10.3

Целевые индикаторами, позволяющими оценить ход реализации подпрограммы

№	Целевой индикатор	Период				
		2011	2012	2013	2014	2015
1	Количество молодых граждан, участвующих в реализации мероприятий	7300	7600	7900	8200	8500
2	Количество детей группы риска, вовлеченных в мероприятия	850	855	860	865	880
3	Количество проводимых мероприятий	96	106	116	126	132
4	Снижение уровня преступности среди несовершеннолетних %	33	35	37	39	41
5	Количество детей охваченных трудовой занятостью	100	200	300	400	500
6	Количество детей инвалидов вовлеченных в мероприятия, проводимые отделом мол.	52	60	70	80	90

Таблица 3.10.4

**Структура финансирования программы**

тыс. рублей

Источник финансирования	Всего	в том числе по годам				
		2011	2012	2013	2014	2015
<b>Бюджетные средства</b>	<b>5859,49</b>	<b>271,290</b>	<b>113,5</b>	<b>1364,4</b>	<b>1435,3</b>	<b>1650,0</b>
в том числе:						
Федеральный бюджет	0	100,0	0	0	0	0
Областной бюджет	0	61,290	0	0	0	0
Местный бюджет	5698,2	110,0	113,5	1364,4	1435,3	1650,0
<b>Средства организаций</b>	<b>0</b>	<b>0</b>	<b>0</b>	<b>0</b>	<b>0</b>	<b>0</b>
<b>Другие источники</b> (заемные средства кредитных организаций, средства населения и т.п.)	<b>0</b>	<b>0</b>	<b>0</b>	<b>0</b>	<b>0</b>	<b>0</b>
<b>ИТОГО</b>	<b>5859,49</b>	<b>271,290</b>	<b>113,5</b>	<b>1364,4</b>	<b>1435,3</b>	<b>1650,0</b>

**УПРАВЛЕНИЕ РЕАЛИЗАЦИЕЙ ПОДПРОГРАММЫ.**

Управление реализацией подпрограммы осуществляет отдел по делам молодежи, спорта и туризма Администрации Катав-Ивановского муниципального района, выполняющий следующие функции:

–ежегодно подготавливает бюджетную заявку на финансирование мероприятий подпрограммы из районного бюджета на очередной финансовый год, а также уточняет затраты по программным мероприятиям;

–готовит предложения о распределении средств районного бюджета, предусмотренных на реализацию подпрограммы;

–осуществляет сбор и систематизацию статистической и аналитической информации о реализации мероприятий подпрограммы;

–обеспечивает взаимодействие органов местного самоуправления, общественных объединений, участвующих в реализации подпрограммы;

–ежегодно в срок до 1 апреля года, следующего за отчетным, готовит отчеты об исполнении подпрограммы и направляет их для рассмотрения в отдел экономики Администрации Катав-Ивановского муниципального района.

В рамках подпрограммы средства районного бюджета используются отделом по делам молодежи, спорта и туризма в соответствии с перечнем программных мероприятий.

Проверка целевого использования средств районного бюджета, выделенных на реализацию подпрограммы, осуществляется в соответствии с действующим законодательством.

## Обоснование потребностей в необходимых ресурсах для реализации Программы

№	Мероприятие	Финансирован., тыс.руб.										Статьи расходов по мероприятиям
		2011	2012	2013	2014	Итого за 4 года в общий охват добавится, чел.	2011	2012	2013	2014	Итого за 4 года в общее финансирование добавится, тыс.руб.	
1	Гражданское и патриотическое воспитание молодежи	2495	2595	2695	2795	300	174,0	242,5	256,8	270,2	96,2	Организационные расходы, призовой фонд; печатная продукция; оплата труда привлеченных специалистов
2	Трудовое воспитание и организация занятости молодежи	100	200	300	400	300	400,0	540,0	571,9	601,6	201,6	Заработная плата несовершеннолетним гражданам
3	Формирование здорового образа жизни, предупреждение и профилактика асоциальных явлений среди молодежи	1710	1740	1770	1800	90	60,5	69,2	73,3	77,1	16,6	Оплата питания на отборочных и областных соревнованиях, канцелярские расходы, призовой фонд, оплата труда привлеченных специалистов.
4	Социальная работа	1590	1620	1650	1680	90	105,0	137,0	145,1	152,6	47,6	Организационные расходы, призовой фонд; печатная продукция; оплата труда привлеченных специалистов
5	Информационная поддержка молодежи	640	660	680	700	60	30,0	45,0	47,7	50,1	20,1	Организационные расходы, призовой фонд
6	Поддержка молодежных инициатив	765	785	805	825	60	90,0	105,0	269,6	283,7	193,7	Организационные расходы, призовой фонд
ИТОГО:		<b>7300</b>	<b>7600</b>	<b>7900</b>	<b>8200</b>	<b>900</b>	<b>859,5</b>	<b>1138,7</b>	<b>1364,4</b>	<b>1435,3</b>	<b>575,8</b>	

### **3.11 ФИЗИЧЕСКАЯ КУЛЬТУРА И СПОРТ**

#### **Анализ ситуации и содержание проблемы**

Физическая культура и спорт являются неотъемлемой частью современного образа жизни, социального и культурно-нравственного развития общества. Они способствуют развитию отношений между государствами и установлению контактов между гражданами, играют важную роль в политике, экономике, культуре.

К числу социальных функций физической культуры и спорта относятся: укрепление здоровья граждан всех возрастов, профилактика таких негативных явлений современного социума, как алкоголизм, наркомания, детская беспризорность и др.; обеспечение высокого социального статуса и имиджа государства и его субъектов.

Эти общественно значимые функции физической культуры и спорта призвана осуществлять система физической культуры и спорта.

Кроме того, роль спорта становится не только все более заметным социальным, но и политическим фактором в современном мире. Привлечение широких масс населения к занятиям физической культурой, состояние здоровья населения и успехи на международных состязаниях являются бесспорным доказательством жизнеспособности и духовной силы любой нации, а также ее военной и политической мощи.

С улучшением социально-экономического положения страны за последнее десятилетие стали преодолеваются наблюдавшиеся в 90-е годы негативные тенденции в сфере физической культуры и спорта. Положительные тенденции носят устойчивый характер по основным направлениям спортивного движения: массовый и детско-юношеский спорт, спорт высших достижений.

Вместе с тем, возможности и ресурсы Катав-Ивановского муниципального района для развития физической культуры и спорта используются не в полной мере. Так, в 2010 году в районе физической культурой и спортом систематически занимались 5553 человек, при этом в специализированных спортивных учреждениях всего 1788 человек. В 2011 году, по предварительной оценке эти цифры упадут до 5494 и 1772 человек соответственно. В то же время большинство социально активного населения района осознает, что активные занятия физической культурой и спортом положительно влияют на обучение подрастающего поколения, повышение работоспособности и производительности труда экономически активного населения, сокращение потерь рабочего времени по болезни, повышение профессиональной мобильности, уменьшение травматизма. Главной же причиной невысоких показателей количества занимающихся является отсутствие достаточной положительной мотивации, потребности в занятиях физической культурой и спортом, отсутствие современной спортивной инфраструктуры.

Для усиления мотивационных факторов в рамках программы предусматриваются мероприятия, повышающие престиж физической культуры и спорта (проведение спортивных соревнований, праздников; обеспечение достижения высоких результатов на областных и всероссийских соревнованиях местными спортсменами).

В настоящее время на территории района имеется 7 физкультурно-спортивных организаций и центров, что, несомненно, не удовлетворяет современным требованиям развития спорта высших достижений. Спортивная материально-техническая база в целом не достаточна и не соответствует современному уровню. Вместе с тем, улучшение условий жизни населения ведет к повышению возможности реализовать свои интересы в сфере физической культуры и спорта, но, с другой стороны, их реализация затруднена из-за отсутствия качественных условий (спортивных сооружений, тренеров-преподавателей, спортивного инвентаря, научно обоснованных программ, правовой базы, разнообразия физкультурно-спортивных услуг и т.д.).

Сегодня перед сферой физической культуры и спорта района стоят задачи, решение которых требует новых, современных и адекватных подходов не только на краткосрочную, но и долгосрочную перспективу.

Развитие физической культуры и спорта в Катав-Ивановском муниципальном районе за период 2006-2010 гг характеризуется следующими показателями, показанными в таблице 11.1.

Таблица 3.11.1

Показатели развития физической культуры и спорта

Показатели		2006	2007	2008	2009	2010
		человек				
1.	Численность лиц систематически занимающихся физической культурой и спортом	4987	5501	5520	5523	5553
2.	Численность лиц занимающихся в специализированных спортивных учреждениях	1653	1691	1702	1700	1788
3.	Количество физкультурно-спортивных организаций и центров для занятий спортом	7	7	7	7	7
4.	Количество квалифицированных тренеров преподавателей физкультурно-спортивных организаций, работающих по специальности	11	12	12	12	12



Учитывая низкий уровень динамики показателей можно отметить основные недостатки развития физической культуры и спорта в Катав-Ивановском муниципальном районе:

- Низкая мотивация населения к занятиям физической культурой и спортом;
- Слабая и устаревшая материальная база, недостаточное количество спортивных организаций и центров для занятия спортом;
- Недостаточное количество квалифицированных тренеров-преподавателей;
- Низкий уровень финансирования программ развития физической культурой и спортом.

Для решения обозначенных проблем необходима разработка программы, которая предлагает основной акцент сделать на создание системы мероприятий, способных положительно повлиять на имидж физической культуры и спорта и на стабильное их развитие.

### **Цель и задачи программы**

Цель программы: создание на территории Катав-Ивановского района необходимых условий для устойчивого развития физической культуры и спорта.

Задачи программы:

1. Обеспечение и защита прав граждан на равный доступ к занятиям физической культурой и спортом;
2. Развитие системы адаптивной физической культуры;
3. Развитие системы детско-юношеского, молодежного и массового спорта, спорта высших достижений;
4. Повышение эффективности физкультурно-спортивной работы с населением района;
5. Подготовка сборных команд района для их успешного выступления на соревнованиях разного уровня;
6. Повышение эффективности работы средств массовой информации по информационной поддержке развития физической культуры и спорта, здорового образа жизни.

Задачи программы направлены на решение обозначенных в ней проблем, а также на дальнейшее развитие важнейших составляющих сферы физической культуры и спорта.

### Мероприятия программы

Для решения задач программа предусматривает следующий план мероприятий:

Таблица 3.11.2

План мероприятий по реализации раздела Программы

№	Мероприятие	Объем финансирования (тыс.руб.)				
		2011	2012	2013	2014	2015
1.Массовый спорт						
1.1.Физическая культура и спорт лиц с ограниченными возможностями						
Организация и проведение районных соревнований среди лиц с ограниченными возможностями						
1	Районные соревнования среди людей с ограниченными возможностями	0,0	10,0	10,0	10,0	12,0
Организация фестиваля спорта для лиц с ограниченными возможностями						
2	Фестиваль спорта горно-заводской зоны для людей с ограниченными возможностями	0,0	12,0	12,0	12,0	14,0
Всего: 92,0		0,0	22,0	22,0	22,0	26,0
1.2. Спортивные праздники						
Организация и проведение районных и городских спортивных праздников для различных слоев населения						
3	"Малые Олимпийские игры" для дошкольников	5,0	5,0	5,0	5,0	6,0
4	"Большие гонки"	5,0	5,0	5,0	5,0	6,0
5	"Папа, мама, я - спортивная семья"	0,0	5,0	5,0	5,0	6,0
6	"День физкультурника"	4,0	5,0	5,0	5,0	10,0
Торжественное присвоение спортивных разрядов						
7	Торжественное присвоение спортивных разрядов	0,0	0,0	0,0	0,0	0,0
Всего: 102,0		14,0	20,0	20,0	20,0	28,0
Итого по разделу: 194,0		14,0	42,0	42,0	42,0	54,0
2.Спорт высших достижений						
2.1. Развитие спорта высших достижений и подготовка спортивного резерва						
Обеспечение реализации плана спортивных соревнований и учебно-тренировочных сборов, определяющих подготовку членов сборных команд района и резерва						

ПРОГРАММА СОЦИАЛЬНО-ЭКОНОМИЧЕСКОГО РАЗВИТИЯ  
КАТАВ-ИВАНОВСКОГО МУНИЦИПАЛЬНОГО РАЙОНА НА 2011-2015 ГОДЫ

8	Ежегодная спартакиада школьников "Олимпийские надежды Южного Урала"					
9	лыжные гонки	16,0	16,0	18,0	19,0	20,0
10	баскетбол юноши	10,0	12,0	12,0	12,0	12,0
11	баскетбол девушки	0,0	12,0	12,0	12,0	12,0
12	волейбол юноши	7,0	7,0	7,0	7,0	9,0
13	волейбол девушки	7,0	7,0	7,0	7,0	9,0
14	дзюдо	15,0	15,0	15,0	17,0	18,0
15	футбол юноши	6,0	12,0	14,0	16,0	18,0
16	шахматы	9,0	9,0	10,0	10,0	12,0
17	легкая атлетика	12,0	15,0	15,0	16,0	17,0
18	бокс	10,0	10,0	12,0	12,0	14,0
19	пулевая стрельба	0,0	7,0	7,0	7,0	7,0
20	спортивный туризм	0,0	12,0	12,0	12,0	14,0
21	Первенство Челябинской области по боксу среди юношей	11,0	10,0	10,0	10,0	12,0
22	Всероссийские массовые лыжные гонки "Лыжня России"	3,0	5,0	6,0	7,0	9,0
23	Всероссийский массовый забег "Кросс наций"	0,0	5,0	6,0	6,0	8,0
24	Участие в официальных сборах спортсменов района (дзюдо)	0,0	60,0	60,0	80,0	100,0
25	Открытый турнир области по боксу имени Валерия Денисова	0,0	15,0	15,0	17,0	19,0
26	Открытый турнир области по дзюдо имени В.А.Фигичева	0,0	15,0	15,0	17,0	19,0
27	Кубок Победы по футболу	0,0	5,0	6,0	6,0	6,0
28	Открытый чемпионат горно-заводской зоны по футболу	0,0	10,0	11,0	12,0	12,0
29	Районная лыжная эстафета на приз Главы района	7,0	7,0	7,0	7,0	10,0
30	Кубок района по лыжным гонкам	0,0	15,0	15,0	15,0	15,0
31	Районная легкоатлетическая эстафета	9,0	9,0	9,0	9,0	10,0
32	Районные соревнования по троеборью на приз Героя Советского союза И.А.Кукарина	3,0	5,0	6,0	6,0	7,0
33	Районная спартакиада на приз Героя Советского Союза В.А.Фигичева	6,0	6,0	7,0	7,0	9,0

ПРОГРАММА СОЦИАЛЬНО-ЭКОНОМИЧЕСКОГО РАЗВИТИЯ  
КАТАВ-ИВАНОВСКОГО МУНИЦИПАЛЬНОГО РАЙОНА НА 2011-2015 ГОДЫ

34	Открытый шахматный турнир	0,0	5,0	5,0	5,0	5,0
35	Районные легкоатлетические соревнования "Кросс молодежи"	5,0	7,0	10,0	10,0	12,0
36	Районный турнир по зимнему футболу	0,0	5,0	5,0	6,0	6,0
37	Районный легкоатлетический кросс "Царь горы"	0,0	5,0	8,0	10,0	12,0
38	Районный туристический слет с прохождением контрольно-туристского маршрута и школы безопасности	0,0	12,0	14,0	14,0	14,0
39	Первенство района по волейболу	0,0	3,0	4,0	4,0	5,0
40	Первенство района по баскетболу	0,0	3,0	4,0	4,0	5,0
41	Районные соревнования по настольному теннису	0,0	3,0	3,0	3,0	4,0
Всего: 1710,0		136,0	344,0	367,0	402,0	461,0
2.2. Научно-методическое обеспечение физической культуры и спорта						
Проведение ежегодных форумов, коллегий по спорту по проблемам развития физической культуры и спорта в районе						
43	Районный форум "Спорт и здоровый образ жизни"	0,0	0,0	0,0	0,0	2,0
44	Творческие конкурсы, посвященные физической культуре и спорту	0,0	3,0	3,0	3,0	3,0
45	Работа районной коллегии по спорту и туризму	0,0	0,0	0,0	0,0	0,0
Ежегодный мониторинг динамики основных показателей развития физической культуры и спорта						
46	Ежегодный мониторинг динамики основных показателей развития физической культуры и спорта	0,0	0,0	0,0	0,0	0,0
Разработка и публикация методических пособий, рекомендаций в сфере физической культуры и спорта						
47	Разработка и публикация методических рекомендаций, пособий в сфере физической культуры и спорта	0,0	2,0	3,0	3,0	3,0
Всего: 25,0		0,0	5,0	6,0	6,0	8,0
Итого по разделу: 1735,0		136,0	349,0	373,0	408,0	469,0
Общая сумма по программе: 1929,0		150,0	391,0	415,0	450,0	523,0

С целью реализации программы социально-экономического развития района дополнительно разработана муниципальная целевая программа «Развитие физической культуры и спорта в Катав-Ивановском муниципальном районе на 2012-2014 годы».

Таблица 3.11.3

### Объем финансирования

№	Направление расходов, источники финансирования	2011-2015 - всего	В том числе				
			2011	2012	2013	2014	2015
1.	Прочие расходы - всего	1929	150	391	415	450	523
	в том числе: местный бюджет	1929	150	391	415	450	523
Всего по программе:		1929	150	391	415	450	523

Реализация программных мероприятий позволит:

1. Создать на территории Катав-Ивановского района необходимые условия для устойчивого развития физической культуры и спорта;
2. Обеспечить и защитить права граждан на равный доступ к занятиям физической культурой и спортом;
3. Развить систему детско-юношеского, молодежного и массового спорта, спорта высших достижений;
4. Повысить эффективность физкультурно-спортивной работы с населением района, в том числе с детьми, подростками и молодежью, находящимся в социально опасном положении или в группе риска;
5. Подготовить сборные команды района для их успешного выступления на соревнованиях областного, всероссийского и международного масштаба;
6. Укрепить материально-техническую базу для организации спортивно-массовых и физкультурно-оздоровительных мероприятий, для обеспечения сборных района.

Таблица 3.11.4

### Инвестиционные проекты

№ п/п	Наименование организатора	Сроки выполнения	Содержание мероприятия	Объемы финанси- рования, тыс. рублей	Ожидаемые результаты
1	Местное отделение ВПП «Единая Россия»	2012-2014	Строительство физкультурно- оздоровительно- го комплекса	72000,0	Создание новых рабочих мест, дополнительных условий для занятий физической культурой и спортом
	<b>Итого</b>			<b>72000,0</b>	

### Итоги реализации программы

Таблица 3.11.5

#### Показатели в сфере физической культуры и спорта

Показатели		2011	2012	2013	2014	2015
1.	Численность лиц систематически занимающихся физической культурой и спортом	5494	6500	6700	6800	6880
2.	Численность лиц занимающихся в специализированных спортивных учреждениях	1772	1850	2000	2100	2170
3.	Количество физкультурно-спортивных организаций и центров для занятий спортом	7	8	8	8	9
4.	Количество квалифицированных тренеров преподавателей физкультурно-спортивных организаций, работающих по специальности	12	12	16	16	18

### 3.12 ТУРИЗМ

#### Анализ ситуации и содержание проблемы

Современная туристская индустрия является одной из крупнейших высокодоходных и наиболее динамично развивающихся отраслей мирового хозяйства.

По данным Всемирной туристской организации (ВТО) и Международного валютного фонда туризм с 1998 года вышел на первое место в мировом экспорте товаров и услуг, составляя 7.9 % в его общем объёме. По прогнозам ВТО в ближайшие десятилетия темпы роста туризма сохранятся и к 2020 году число международных туристских прибытий составит 1,561 млрд. поездок, а мировые доходы от туризма достигнут 2 трлн. долларов США.

В этих условиях Администрация Катав-Ивановского муниципального района должна уделять развитию туризма особое внимание, видя в нём фактор, способный решить не только социально-экономические проблемы района, но и позволяющий Катав-Ивановскому району занять достойное место в ряду наиболее привлекательных мест Челябинской области.

Несмотря на уникальные природные ресурсы и памятники природы, доля поступлений в бюджет, как на уровне субъекта федерации, так и на уровне муниципальных образований в районе незначительна, причиной чему является отсутствие организационной структуры развития туристской инфраструктуры. Самодеятельный, неорганизованный и варварский туризм является на сегодня самым развитым в районе. Поэтому главное направление программы, это – ликвидация таких форм отдыха и обеспечение условий для развития туристской индустрии в районе.

Развитие рекреации и туризма должно привести к формированию здорового образа жизни населения и внести существенный вклад в экономику района не только от непосредственных доходов, но и оказывая стимулирующее воздействие на такие секторы экономики, как информатизация и телекоммуникация, торговля, строительство, сельское хозяйство, производство товаров народного потребления. В то же время, несмотря на свою важность, развитие туризма не является единственным стратегическим направлением и не может, безусловно, доминировать в стратегии муниципального образования. В этих условиях настоящая Программа призвана обеспечить координацию политики развития туризма с другими направлениями развития муниципального образования.

Развитие туризма в Катав-Ивановском муниципальном районе за период 2006-2010 гг. характеризуется следующими показателями:

Таблица 3.12.1

### Показатели развития туризма

Показатели		Ед. изм.	Период				
			2006	2007	2008	2009	2010
1.	Количество средств размещения	ед	10	11	11	12	13
2.	Количество объектов рекреационного туризма	ед	3	3	3	3	3
3.	Количество экскурсоводов задействованных на объектах внутреннего туризма	чел	1	1	1	1	1
4.	Количество туристических фирм	ед	0	0	0	0	1

Учитывая низкий уровень динамики показателей развития туризма в Катав-Ивановском районе можно отметить следующие недостатки:

Недостаточное количество квалифицированных экскурсоводов и других специалистов, занятых в сфере туризма;

Низкий уровень развития туристских направлений деятельности – всего 1 туристическая фирма на район с численностью свыше 33 тыс.чел.;

Слабая база объектов рекреационного туризма;

Высокий уровень развития неорганизованного туризма.

Для решения обозначенных проблем необходима разработка программы, которая предлагает основной акцент сделать на создание системы мероприятий, способных положительно повлиять на туристический имидж района.

### Цели и задачи программы

Цель программы: реализация политики по созданию благоприятного имиджа Катав-Ивановского муниципального района, популяризации объектов культурного наследия и развития въездного туризма.

Задачи программы:

1. Создание условий для эффективного развития туристской отрасли;
2. Формирование конкурентоспособного туристского продукта, обеспечивающего позитивный имидж и узнаваемость Катав-Ивановского муниципального района на туристском рынке;



3. Проведение активной рекламной деятельности, направленной на продвижение туристских ресурсов Катав-Ивановского муниципального района на российский и международный туристские рынки;
  4. Формирование современной нормативно-правовой базы туризма на муниципальном уровне;
  5. Содействие повышению конкурентоспособности туристских услуг за счет улучшения качества обслуживания туристов.
  6. Поддержка развития предпринимательства в сфере туризма, прежде всего малого и среднего предпринимательства;
  7. Содействие обеспечению развития инфраструктуры туризма путем привлечения инвестиций для реконструкции и создания новых туристских объектов;
  8. Содействие созданию условий для развития гостиничных, сервисных, транспортных услуг, услуг связи в соответствии с международными стандартами;
  9. Содействие развитию межрегиональных и международных туристских связей на основе взаимной выгоды;
  10. Создание условий для возрождения, развития и освоения новых туристских ресурсов Катав-Ивановского муниципального района.
- Задачи программы направлены на решение обозначенных в ней проблем, а также на дальнейшее развитие важнейших составляющих сферы туризма.

Таблица 3.12.2

### Мероприятия программы

№ п/п	Содержание мероприятий	Источники финансирования, тыс.руб.	Участники исполнения
<b>1</b>	<b>Организация туристической деятельности и управление развитием туризма в Катав-Ивановском районе</b>		
1.1	Определение на территории Катав-Ивановского муниципального района зон приоритетного развития туризма.	Без финансирования	Главы Катав-Ивановска, Юрюзани, Серпиевки, Верх-Катавки, Тюлюка
1.2	Создание банка данных по объектам и территориям, используемых в формировании туристской инфраструктуры для создания муниципальной собственности туризма	Без финансирования	Отдел экономики Администрации Катав-Ивановского муниципального района Комитет имущества Администрации Катав-Ивановского муниципального района

ПРОГРАММА СОЦИАЛЬНО-ЭКОНОМИЧЕСКОГО РАЗВИТИЯ  
КАТАВ-ИВАНОВСКОГО МУНИЦИПАЛЬНОГО РАЙОНА НА 2011-2015 ГОДЫ

1.3	Создание управления молодежной политики, спорта и туризма, как юридического лица	Без финансирования	Юридический отдел Администрации Катав-Ивановского муниципального района
1.4	Создание муниципального туристско-информационного центра	Без финансирования	Администрация Катав-Ивановского муниципального района
1.5	Методическая помощь в разработке программ развития туризма для органов местного самоуправления	Без финансирования	Министерство спорта
<b>2</b>	<b>Рекламно-издательская деятельность и информационное обеспечение туристского потенциала</b>		
2.1	Создание и техническая поддержка сайта «Культурный туризм Катав-Ивановского муниципального района».	10,0	Администрация Катав-Ивановского муниципального района
2.2	Формирование турпродукта Катав-Ивановского района, создание и выпуск рекламных и информационных материалов об Катав-Ивановском районе: - выпуск компакт-дисков - выпуск буклетов с текстом и фотоматериалами о зонах природного наследия.	10,0	Администрация Катав-Ивановского муниципального района (КИМР)
2.3	Установка баннеров и указателей на федеральной трассе М-5.	12,0	
2.4	Выпуск путеводителя "По музеям Катав-Ивановского района"	3,0	Управление культуры Администрация КИМР
2.5	Выпуск каталога "Культурный туризм Катав-Ивановского района"	13,0	
2.6	Выпуск атласа "Автомобильные дороги и притрассовый сервис Катав-Ивановского района"	20,0	Администрация КИМР
2.7	Проведение рекламно-информационной кампании в российских и зарубежных СМИ об Катав-Ивановском районе, как регионе благоприятном для культурного туризма и отдыха	Без финансирования	Отдел по делам молодежи, спорта и туризма Администрации Катав-Ивановского муниципального района

ПРОГРАММА СОЦИАЛЬНО-ЭКОНОМИЧЕСКОГО РАЗВИТИЯ  
КАТАВ-ИВАНОВСКОГО МУНИЦИПАЛЬНОГО РАЙОНА НА 2011-2015 ГОДЫ

<b>3</b>	<b>Содействие привлечению инвестиций в туристскую индустрию Катав-Ивановского района</b>		
3.1	Проведение маркетинговых исследований рынка индустрии туризма	Без финансирования	Отдел экономики Администрации Катав-Ивановского муниципального района
3.2	Создание баз данных инвестиционных проектов в районе туризма и банка данных потенциальных инвесторов	Без финансирования	Отдел экономики Администрации Катав-Ивановского муниципального района
3.3	Организация проведения инвестиционных конкурсов (муниципальных, областных, федеральных)	Без финансирования	Отдел экономики Администрации Катав-Ивановского муниципального района
3.4	Оказание помощи малым и средним предприятиям индустрии туризма в разработке бизнес-планов инвестиционных проектов на конкурсной основе	Без финансирования	Отдел экономики Администрации Катав-Ивановского муниципального района
3.5	Выпуск и распространение каталога инвестиционных проектов	3,0	Отдел экономики Администрации Катав-Ивановского муниципального района
<b>4</b>	<b>Реализация туристических проектов и формирование туристской инфраструктуры</b>		
4.1.	Строительство туристических комплексов	Частные инвестиции	Частные инвесторы
4.2.	Строительство гостиниц	Частные инвестиции	Частные инвесторы
4.3.	Строительство лодочных причалов	Частные инвестиции	Частные инвесторы
<b>5</b>	<b>Реконструкция и строительство объектов размещения в Катав-Ивановском районе</b>		
<b>6</b>	<b>Кадровое обеспечение в районе туризма</b>		
6.1.	Маркетинговые исследования по определению региональной потребности в специалистах в области туризма		
6.2.	Подготовка квалифицированных кадров для обслуживания в сфере туризма		

ПРОГРАММА СОЦИАЛЬНО-ЭКОНОМИЧЕСКОГО РАЗВИТИЯ  
КАТАВ-ИВАНОВСКОГО МУНИЦИПАЛЬНОГО РАЙОНА НА 2011-2015 ГОДЫ

6.3.	Разработка специализированных учебных программ методик подготовки и переподготовки специалистов в соответствии с профессиональными стандартами		Министерство культуры
6.4.	Создание учебно-методической базы для подготовки, переподготовки и повышения квалификации кадров для гостиниц и ресторанов		
6.5.	Организация обучения по специальности «Экскурсовод-групповод»		
	ИТОГО:	71,0	

Ожидаемые конечные результаты:

формирование современной туристской индустрии в Катав-Ивановском муниципальном районе;

увеличение внутренних и выездных туристских потоков;

увеличение количества туристских фирм, развивающих выездной туризм (турагентских и туроператорских);

увеличение количества реально работающих объектов размещения (туристские базы, гостиницы, базы отдыха и так далее).

Экономический эффект реализации программы:

увеличение поступлений налогов и сборов в местный бюджет за весь период действия программы.

Социальный эффект реализации программы:

обеспечение прироста рабочих мест (в туристских фирмах и объектах размещения);

создание условий для развития сферы услуг в Катав-Ивановском муниципальном районе, расширения ассортимента видов туристских услуг, повышения качества обслуживания туристов;

повышение эффективности культурно-духовного воспитания населения и гостей на основе развития различных видов туризма;

сохранение в Катав - Ивановском муниципальном районе социально-культурного и природного наследия как важнейших туристских ресурсов.

Таблица 3.12.3

**Инвестиционные проекты**

№ п/п	Наименование организатора	Сроки выполнения	Содержание мероприятия	Объемы финансиро вания, тыс. рублей	Ожидаемые результаты
	Строительство туристической базы в с. Верх-Катавка	2011-2014 гг	Обеспечение строящейся туристической базы объектами инженерной инфраструктуры	21000,0	Формирование нового туристского продукта с улучшенной инфраструктурой
	Капитальный ремонт дороги «Катав-Ивановск – Верх-Катавка»	2015 г (при условии финансирования)	Устройство твердого покрытия дороги (асфальтобетон), ведущей к новому строящемуся туристическому объекту	111000,0	Обеспечение удобных коммуникаций туристского объекта
	Строительство дороги «Лемеза – Искушта»	2015 г (при условии финансирования)	Оптимизация сообщений Южного Урала с Башкортостаном	400000,0	Увеличение потока туристов с Башкортостана и других смежных территорий
	Создание туристического комплекса в с. Тюлюк	2011-2012 гг	Реализация мероприятий по модернизации существующего туристического комплекса (создание искусственного водоема, организация конюшни)	1000,0	Создание конкурентоспособного туристического комплекса
	Капитальный ремонт автодороги «Меседа – Тюлюк»	2015 г (при условии финансирования)	Устройство твердого покрытия дороги (асфальтобетон), ведущей к крупному туристскому центру	540000,0	Обеспечение удобных коммуникаций туристского объекта
	<b>Итого</b>			<b>1073000,0</b>	

Таблица 3.12.4

Объем финансирования мероприятий

в тыс.руб.

Источники финансирования	Период				
	2011	2012	2013	2014	2015
Областной бюджет	0	21,0	0	0	0
Местный бюджет	0	0	71,0	0	0
Частные инвестиции	0	1,0	0,0	0	0
Источник не определен	0	0	0	0	1051000
<b>ИТОГО:</b>	0	22,0	71,0	0	1051000

Итоги реализации программы

Таблица 3.12.5

Показатели в сфере туризма в период 2011-2015 гг.

Показатели		Ед. изм.	Период				
			2011	2012	2013	2014	2015
1.	Количество средств размещения	ед	12	13	14	15	16
2.	Количество объектов рекреационного туризма	ед	3	4	4	5	5
3.	Количество экскурсоводов задействованных на объектах внутреннего туризма	чел	1	10	14	14	14
4.	Количество туристических фирм	ед	1	2	4	4	4

### 3.13 РАЗВИТИЕ И СОХРАНЕНИЕ КУЛЬТУРЫ И ИСКУССТВА

#### **Характеристика проблемы, на решение которой направлена Подпрограмма**

Подпрограмма «Подпрограмма «Развитие и сохранение культуры и искусства» (далее – Подпрограмма) ориентирована на дальнейшую реализацию государственной политики в сфере культуры на период до 2015 года.

Процессы, происходящие в Катав-Ивановском районе, свидетельствуют, что культура региона является активным участником социально-экономического развития. Подпрограмма предусматривает дальнейший рост её влияния на жизнь общества.

Катав-Ивановский район обладает богатым историко-культурным потенциалом. Историческое прошлое района, сложившиеся культурные традиции составляют основу развития культуры в современных условиях.

Район располагает достаточно обширной сетью муниципальных учреждений культуры, которые предоставляют населению района широкий спектр культурных, образовательных и информационных услуг. Эти услуги направлены на удовлетворение эстетических потребностей людей и призваны способствовать созданию более высокого качества жизни. Они являются фундаментом формирования человеческого капитала, необходимого для любой сферы жизнедеятельности. Учреждения культуры района находятся в шаговой доступности от населения, что открывает перед ними большие возможности.

В районе действуют 18 клубных учреждений, в которых работают 126 клубных формирований, 88 из них коллективы самодеятельного народного творчества, 3 коллектива носят звание «Образцовый» и «Народный».

На протяжении многих лет успешно работают коллективы ансамбля танца «Ангажемент», духовой оркестр, народный хор г.Юрюзани, народный ансамбль «Криницы», ансамбль «Уралочка», эстрадная студия «Аверс», цирковой коллектив «Шанс», детская эстрадная студия г.Юрюзань и др.

В районе работают две библиотечные системы: МУК «Муниципальное объединение библиотек Катав-Ивановского муниципального района» объединяющее межпоселенческую центральную библиотеку, районную детскую библиотеку, 3 городских и 7 сельских библиотек, а также МУК «Центральная библиотечная система Юрюзанского городского поселения» объединяющая 4 библиотеки, а также 2 детских школы искусств, МУК «Краеведческий музей».

В учреждениях культуры трудятся более 300 человек, из них 2 имеют звание «Заслуженный работник культуры», Почетными грамотами Министерства культуры и массовых коммуникаций награждены – 2 человека, Почетными грамотами губернатора Челябинской области – 12 человек, Почетными грамотами Министерства культуры и искусства Челябинской области награждены – 17 человек.



В настоящее время в Катав-Ивановском районе на государственной охране состоит 73 объекта культурного наследия регионального значения, в неудовлетворительном состоянии находятся 30 %.

Катав –Ивановский муниципальный музей включает 13316 тыс. музейных предметов. Ежегодно музеи посещают 4210 человек. Однако для наиболее полной реализации имеющихся возможностей необходимо решить ряд существенных проблем, связанных со слабой материально-технической базой музея, создании современных хранилищ музейных предметов, модернизации технических систем музея. Требуется охранно-пожарная сигнализация и поддержание пожароопасности состояния учреждения.

В обстановке быстрого распространения современных технологий возникают дополнительные задачи, связанные с развитием систем обмена информацией с помощью глобальных компьютерных сетей, переводом информационных ресурсов музеев, библиотек в цифровую форму, созданием электронного каталога музейных фондов.

Между тем, всего из 16 библиотек района 2 библиотеки имеют компьютерную технику. Лишь 2 библиотеки имеют возможность предоставить своим читателям доступ в Интернет, что значительно сокращает уровень информированности граждан, а значит – наносит урон социально-экономическому развитию района.

Уровень комплектования книжных фондов библиотек района остается ниже нормативов минимального ресурсного обеспечения услуг сельских учреждений культуры.

За последнее десятилетие удалось добиться значительного увеличения количества участников и призёров областных, всероссийских и международных конкурсов по всем видам искусства и художественного творчества детей и молодёжи.

Эти результаты показывают повышение исполнительского и педагогического мастерства обучающихся и преподавателей, способствуют ранней профессионализации детей и подростков, повышению престижа образовательных учреждений.

Однако потребность в творческой самореализации обучающихся образовательных учреждений сферы культуры и искусства области очень велика и есть возможность со временем в 2-3 раза увеличить количество участников в самых престижных конкурсах страны.

Поэтому внедрение современных образовательных программ и новых методов обучения будет способствовать значительному повышению профессионального мастерства работников культурно-досуговой сферы, преподавателей и концертмейстеров, более качественной подготовке детей и молодежи к областным, всероссийским и международным конкурсам, активизации методической работы в сфере культуры и в целом повышению престижа работников отрасли.



В районе необходимо формировать процесс возвращения зрителей в кинозалы, интерес к публичному виду искусства, позитивно влияющего на сохранение единства нации и формирование идейно-нравственных и эстетических основ личности. Эта работа требует действенной протекционистской политики в отношении отечественного кино на фоне мощной экспансии зарубежного кинематографа и решения существующей проблемы недостаточного охвата населения кинопоказом.

Новая Программа обеспечивает преемственность в работе по реализации стратегии развития сферы культуры. Она направлена на повышение эффективности использования ресурсов культуры в целях социально-экономического развития; модернизацию инфраструктуры сферы культуры, сохранение особо ценных объектов культурного наследия; обеспечение условий для развития национальной культуры, сохранения культурного многообразия.

Сформулированные цели Программы адекватны целям, обозначенным в Стратегии социально-экономического развития Катав-Ивановского муниципального района на период до 2020 года.

В своем послании к Федеральному Собранию РФ Президент Д.А. Медведев говорил о необходимости уделять существенное внимание развитию культуры, основанной на гуманистических идеалах, на творческой свободе, на стремлении к улучшению качества жизни.

Цели и задачи Подпрограммы соответствуют целям и задачам областной и федеральной целевой программы в сфере культуры, в рамках которой могут быть привлечены средства областного и федерального бюджетов.

С помощью подпрограммных мероприятий будут решаться такие серьезные проблемы, как сохранение единого культурного пространства России, приобщение жителей к фундаментальным духовным ценностям, восстановление и развитие социального и экономического потенциала сельских территорий района, организация занятости населения, развитие интеллектуального и творческого потенциала населения, что в определенной степени может рассматриваться как один из факторов, формирования привлекательного образа Катав-Ивановского муниципального района, влияющий на качество жизни и развитие туризма.

Таким образом, необходимо сохранение и развитие государственного сектора в культуре, увеличение уровня финансового обеспечения, приведение в соответствие с социальными нормами размещения и ресурсного оснащения муниципальных учреждений культуры, что имеет первостепенное значение для реализации культурной политики, как создание условий для общедоступности культурной деятельности, культурных ценностей и благ для всех социальных групп и слоев населения, важнейшего фактора, характеризующего уровень жизни населения.

Таблица 3.13.1

Основные показатели культуры

Показатель	2008	2009	2010	2011 (предварительные данные)
Количество читателей библиотек, чел.	9483	9483	10489	10489
Книговыдача, экз.	250818	250818	319167	319167
Объем книжного фонда библиотек, экз.	91565	91565	137751	137751
Количество экспонатов основного фонда музея, экз.	6102	6102	6152	6152
Количество посетителей музея, чел.	1700	1700	2900	2900
Количество клубных формирований, ед.	56	56	56	56
Количество проведенных культурно-досуговых мероприятий, ед.		2175	3410	3410
Участие в международных, российских, зональных, региональных мероприятиях, ед.	4	4	9	9

Основными проблемами в области культуры остаются:

- необходимость восстановления, реставрации и реконструкции исторических памятников;
- необходимость обеспечения безопасности и сохранности библиотечных и музейных фондов;
- требуется срочное пополнение книжного фонда современной литературой;
- низкая оснащенность материально-технической базы учреждений культуры (необходимость приобретения оборудования, музыкальных инструментов);
- значительная часть учреждений культуры района имеет срок эксплуатации зданий более 30 лет, многие из них размещены в ветхих зданиях и требует проведения полного капитального ремонта.

Цели и задачи развития культуры:

Развитие культуры направлено на обеспечение широкого доступа к культурным ценностям, знаниям и информации, а также на развитие профессионального искусства и народного творчества.

Необходимо сохранить и приумножить богатые культурные традиции Катав-Ивановского муниципального района. Перед органами местного самоуправления района поставлены следующие цели в области развития культуры и искусства:

- повышение доступности, качества, объема и разнообразия услуг в сфере культуры и искусства;

-сохранение историко-культурного наследия.

Исходя из указанных целей, предстоит решить следующие основные задачи:

1. Реализация потребностей населения в культурном и духовном развитии, обеспечение доступа к лучшим образцам профессионального искусства.

2. Развитие системы художественного образования.

3. Сохранение традиционного художественного творчества, национальных культур, развитие культурно-досуговой деятельности.

4. Сохранение и популяризация историко-культурного наследия Катав-Ивановского муниципального района, развитие культурного туризма.

5. Совершенствование музейного дела, обеспечение доступности музейных фондов для жителей и гостей Катав-Ивановского муниципального района.

6. Развитие библиотечного дела, обеспечение доступности информационных ресурсов населению через библиотечное обслуживание.

7. Развитие кинообслуживания населения Катав-Ивановского муниципального района.

8. Переподготовка и повышение квалификации кадров для учреждений культуры Катав-Ивановского муниципального района.

9. Повышение эффективности деятельности учреждений культуры путем внедрения новой системы оплаты труда.

Приоритетные направления деятельности сферы культуры:

– обеспечение сохранности объектов историко-культурного наследия;  
– сохранение и развитие системы художественного образования, поддержка молодых дарований;

– обеспечение условий для развития художественного народного творчества и инновационной деятельности;

– обеспечение культурного обмена;

– развитие культуры малых сёл;

– модернизация материально – технической базы и внедрение информационных технологий;

– развитие библиотечного дела;

– сохранение и развитие кинообслуживания населения;

– научное, методическое обеспечение;

– развитие кадрового потенциала.

### **Перечень подпрограммных мероприятий, сроки их реализации и объемы финансирования**

Мероприятия по сохранению, использованию, популяризации и государственной охране объектов культурного наследия, благоустройство прилегающих к ним территорий и парковых зон; мероприятия по обеспечению безопасности и сохранности библиотечных и музейных фондов; оснащение музея и библиотек системами автоматического пожаротушения, видеонаблюдения, охранных и пожарных сигнализаций; приобретение специального фондового и технического оборудования для хранения музейных и библиотечных фондов, обеспечение их сохранности;

Мероприятия по формированию, сохранению и эффективному использованию музейных фондов, в том числе: реставрация музейных предметов; построение новых музейных экспозиций; участие в международных, всероссийских и межрегиональных музейных проектах;

Мероприятия по сохранению и развитию традиционных народных художественных промыслов и ремесел Катав-Ивановского района; организация персональных выставок катав-ивановских мастеров и художников народного искусства за пределами района, участие в международных, всероссийских и межрегиональных фестивалях и выставках народных художественных промыслов;

Мероприятия по разработке, внедрению и распространению новых информационных продуктов и технологий в сфере культуры, в том числе: оснащение учреждений культуры современными техническими средствами, вычислительной техникой, развитие локальных и глобальных информационных сетей, обеспечение доступа пользователей к удалённым информационным ресурсам; создание электронных продуктов в различных сферах культуры, художественного образования Катав-Ивановского района; создание модельных сельских библиотек; содействие в повышении уровня комплектования книжных фондов библиотек;

Финансирование отдельных социально-значимых проектов, в том числе: чествование юбиляров – мастеров, руководителей и лучших работников образовательных и других учреждений культуры; празднование международного Дня танца; празднование международного Дня музыки и т.д.;

Мероприятия по поддержке художественного образования, молодых дарований в сфере культуры; участие в Международных, Всероссийских и межрегиональных конкурсах и выставках художественных работ; организация стажировок, мастер – классов, консультаций; областной конкурс «Лучший преподаватель (концертмейстер)»; областной конкурс «Лучшая детская школа искусств, художественная школа»; проведение творческой школы «Мастер-класс для одаренных детей, обучающихся в образовательных учреждениях культуры Катав-Ивановского района;

Мероприятия по подготовке и переподготовке кадров, в том числе: совершенствование и модернизация системы повышения квалификации работников отрасли, их обучение современным технологиям и методам работы, организация конференций и семинаров, издание методических пособий;

Проведение мероприятий, направленных на качественное преобразование сферы досуга, в том числе: районный смотр – конкурс среди сельских учреждений культуры «Сельский клуб в новый век»; районный конкурс профессионального мастерства «Клубный мастер»; проведение районного смотра – конкурса любительских объединений и клубов по интересам «Отдыхаем с пользой»; проведение районного конкурса «Признание»; проведение районного конкурса «Лучшее сельские и городские поселения в сфере культуры»; проведение районного мероприятия «Отчет творческих коллективов сельского и городского поселения»; празднование Дня работников культуры;

Проведение в районе фестивалей, творческих конкурсов, выставок и других мероприятий в сфере профессионального и самодеятельного искусства;

Мероприятия по созданию условий для кинообслуживания населения района, в том числе: приобретение новых кинофильмов; проведение кинофестивалей;

Мероприятия по обеспечению культурного обмена;

Мероприятия по повышению качества услуг, предоставляемых государственными учреждениями культуры и образования, в том числе: развитие материальной базы и техническое переоснащение учреждений культуры.

Таблица 3.13.2

**ПЕРЕЧЕНЬ  
РАЙОННЫХ ЦЕЛЕВЫХ ПРОГРАММ,  
ФИНАНСИРУЕМЫХ ИЗ РАЙОННОГО БЮДЖЕТА  
В 2011- 2015 гг.**

	Наименование программ	2011	2012	2013	2014	2015	Всего по программе
1	Муниципальная целевая программа «Развитие и сохранение культуры и искусства Катав-Ивановского муниципального района на 2011-2013 г.г.» (Постановление Администрации Катав-Ивановского муниципального района № 1390 от 15.11.2010 года)	1750,0	2329,0	3104,5	-	-	7183,5

ПРОГРАММА СОЦИАЛЬНО-ЭКОНОМИЧЕСКОГО РАЗВИТИЯ  
КАТАВ-ИВАНОВСКОГО МУНИЦИПАЛЬНОГО РАЙОНА НА 2011-2015 ГОДЫ

2	Муниципальная целевая программа «Развитие и сохранение культуры и искусства Катав-Ивановского муниципального района на 2013-2015 г.г.»	-	-	-	4035,9	5246,6	9282,5
	<b>Итого</b>	<b>1750,0</b>	<b>2329,0</b>	<b>3104,5</b>	<b>4035,9</b>	<b>5246,6</b>	<b>16466,0</b>

**ПЕРЕЧЕНЬ ВЕДОМСТВЕННЫХ ЦЕЛЕВЫХ ПРОГРАММ, ФИНАНСИРУЕМЫХ ИЗ  
РАЙОННОГО БЮДЖЕТА НА 2012 ГОД И НА ПЛАНОВЫЙ ПЕРИОД 2012-2014 гг.**

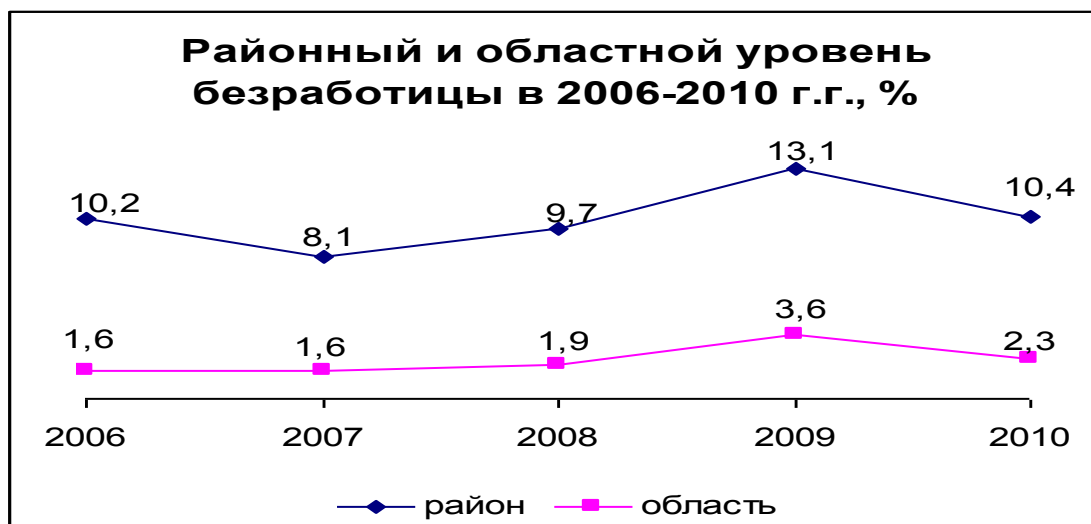
	Наименование программы	2012 год	2013 год	2014 год	Итого по программе
1	Ведомственная целевая программа «Программа развития и сохранения культуры и искусства Катав-Ивановского муниципального района на 2012-2014 г.г.»	29049,2	30763,1	32362,8	92175,1

### 3.14 ЗАНЯТОСТЬ НАСЕЛЕНИЯ И РЕГУЛИРОВАНИЕ РЫНКА ТРУДА

#### Характеристика и итоги реализации Программы социально экономического развития Катав-Ивановского муниципального района на 2006 -2010 годы.

В 2009-2010 годах рынок труда Катав-Ивановского муниципального района формировался в условиях финансового кризиса и увольнений работников в связи с ликвидацией, сокращением численности или штата организаций.

Уровень регистрируемой безработицы на 1 января 2009 года составил 9,7 %, на 1 января 2010 года - 13,1 %, на 1 января 2011 года - 10,4% (в % к численности экономически активного населения) (Диаграмма 1). Несмотря на наметившиеся позитивные изменения в экономике района, положение на рынке труда остается напряженным.

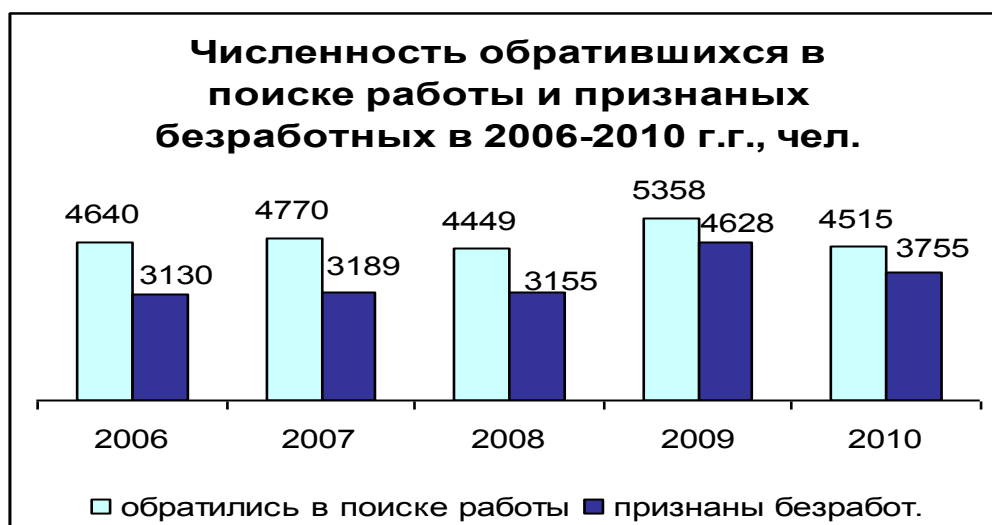


В 2009 – 2010 г.г. наблюдается увеличение численности обратившихся в центр занятости с целью поиска работы:

–в 2008 году обратились ищущих работу 4449 чел., в т.ч. получили статус безработного 3155 чел., за консультацией обратились 2637 чел.,

–по итогам 2009 года, обратилось ищущих работу -5358 человек, что на 20,4% больше, чем в 2008 году, безработных – 4628 чел, что на 46.7% больше чем в предыдущем году, получили консультацию 2044 чел. Итоги 2010 года по прежнему высоки: зарегистрировано ищущих работу - 4515 чел, снижение на 15,8% к предыдущему году, безработных - 3755 чел., снижение соответственно на 18,9%.(Диаграмма 2).





Основной контингент обратившихся составляет молодежь в возрасте до 30 лет – 42%, женщины составляют 43%. Среди обратившихся наблюдается рост числа высвобожденных работников в 2009 году и снижение в 2010 году. В 2008 году их встало на учет 96 чел., в 2009 – 390 чел., в 2010 – 92 чел.

На начало 2011 года в ЦЗН на учете состояло 1726 безработных, из которых, 52,5 % - женщины.

Продолжается процесс сокращения работников с предприятий и организаций всех форм собственности, но массового высвобождения работников, характерного для предыдущих лет, не наблюдалось. Заметные масштабы приобретает неполная занятость на предприятиях. За 2010 год о предстоящем сокращении численного состава рабочих предоставили сведения 24 организации, с количеством высвобождаемых 231 человек. О введении режима неполного рабочего времени сообщили 23 организации для 1219 человек. В крупных организациях был закрыт прием на работу.

Количество вакансий, заявленных работодателями в службу занятости сократилось, что привело к увеличению напряженности на рынке труда, которая характеризуется числом зарегистрированных незанятых граждан в расчете на 1 вакансию, на начало 2011 года составила 7,8 человека на 1 вакансию.

Перемены на рынке труда повысили требования к образованию работников. Повышение спроса на квалифицированные кадры, изменяют состав безработных по уровню имеющегося образования. Работники низкой квалификации или узкой специализации имеют меньше шансов найти новое рабочее место. Удельный вес безработных, не имеющих профессионального образования (имеющих среднее, н/среднее, начальное образование) уменьшился от 37,3% в 2008 году до 35,1% в 2010 году. Количество безработных, имеющих высшее и среднеспециальное образование осталось на прежнем уровне и составило 28,6 %.

Уменьшилась заявленная предприятиями и организациями потребность в работниках. За 12 месяцев 2010 года предприятия и организации заявили в Центр занятости потребность в укомплектовании 2230 вакантных рабочих мест. По



состоянию на 1 января 2011 года Центр занятости располагал 225 вакансиями, из которых 72 % вакансий – на рабочие профессии. Качественный состав заявленных вакансий остается неизменным. Устойчивым спросом у работодателей по-прежнему пользуются высококвалифицированные кадры - это в основном рабочие, выполняющие комплекс взаимосвязанных работ: универсальные электрики, электрогазосварщики, слесари-сантехники, станочники. Наибольший дефицит предложений по трудоустройству испытывают безработные граждане по профессиям экономист, бухгалтер, кассир, швея. Из рабочих профессий безработица коснулась в основном работников низкой квалификации, а также продавцов, поваров, маляров. В условиях падения спроса на рабочую силу средняя продолжительность периода безработицы увеличилась за кризисные годы с 3,2 до 4,9 месяца. Коэффициент напряженности на рынке труда постоянно изменялся: по состоянию на 1 января 2008 года составлял 10,7; на 1 января 2009 года составлял 19,5; на 1 января 2010 года составлял 19,9; на 1 января 2011 составлял 7,8.

В 2009-2010гг. на территории района действовала Областная целевая программа по стабилизации ситуации на рынке труда Челябинской области, которая финансировалась из федерального бюджета. Мероприятия программы оказали большую поддержку предприятиям, работники которых находились под угрозой увольнения, сдерживали дальнейший рост безработицы в районе.

Таблица 3.14.1

**Основные показатели рынка труда и регистрируемой безработицы  
по Катав-Ивановскому муниципальному району в 2006-2010гг**

Наименование показателя	чел.				
	2006г.	2007 г.	2008 г.	2009 г.	2010 г.
Численность населения трудоспособного возраста	21500	21200	21000	20600	20500
Численность занятого населения	13800	15000	15100	14900	15100
Численность экономически активного населения, чел.	15372	16328	16730	17153	16626
Обратились в поиске работы	4640	4770	4449	5358	4515
в т.ч. высвобожденные работники	274	162	96	390	926
Признано безработными	3130	3189	3155	4628	3755
в т.ч. женщины	1716	1820	1635	2084	1660
Трудоустроено всего	4111	4090	3073	2056	1886
в т.ч. безработных	2546	2381	1798	1590	1463
Участвовали в общественных работах	720	737	539	1546	1074

ПРОГРАММА СОЦИАЛЬНО-ЭКОНОМИЧЕСКОГО РАЗВИТИЯ  
КАТАВ-ИВАНОВСКОГО МУНИЦИПАЛЬНОГО РАЙОНА НА 2011-2015 ГОДЫ

в т.ч. безработных	689	538	893	1459	1048
Направлено на самозанятость	12	11	10	55	170
Прошли профобучение	227	254	150	296	454
в т.ч. безработных	227	254	150	296	454
Среднегодовое кол-во безработных	1722	1450	1479	1941	1989
кол-во безработных состоящих на учете на конец года	1572	1328	1630	2253	1726
уровень безработицы на конец года, %	10,2	8,1	9,7	13,1	10,4

Некоторые результаты активной политики отражены на рис. .



В 2010 году развитие рынка труда сдерживается следующими факторами:

- вынужденная оптимизация численности работников крупных и средних предприятий и организаций, связанная с экономическими и финансовыми трудностями, ведет к притоку на рынок труда граждан, зачастую имеющих низкую квалификацию. Так как процессы высвобождения рабочей силы затрагивают практически все виды экономической деятельности, возможность перераспределения высвободившейся рабочей силы, как внутри отрасли, так и в другие виды деятельности, снижается;

- усиливается конкуренция за свободное рабочее место для выпускников учреждений профессионального образования, не имеющих опыта работы, а также граждан, длительное время не работавших, либо ищущих работу впервые;

- усугубляется дисбаланс спроса и предложения рабочей силы по территориальному и профессионально-квалификационному признакам;

- неполная занятость, ранее не оказывающая существенного влияния на рынок труда, приобретает заметные масштабы и более широко используется

работодателями как способ сокращения расходов, а в отдельных случаях- как способ сохранения кадрового потенциала с перспективой на будущее развитие производства. При этом растет число граждан, ищущих варианты вторичной занятости на период работы в режимах неполного рабочего времени, простоя, отпуска без сохранения заработной платы.

Основной целью политики занятости является повышение эффективности функционирования рынка труда, содействие занятости населения и социальная защита от безработицы населения Катав-Ивановского муниципального района.

Исходя из сложившейся ситуации на рынке труда района, существующих наиболее актуальных проблем в сфере занятости, реализация Программы в 2011-2015гг будет направлена на решение следующих приоритетных задач:

- выполнения переданных полномочий Российской Федерации в области содействия занятости населения;

- сокращение дисбаланса между спросом и предложением рабочей силы посредством подготовки кадров рабочих и специалистов для отраслей экономики.

В целях решения поставленных задач предполагается реализация мероприятий, направленных на:

- принятие мер по содействию трудоустройства населения, оказание поддержки при трудоустройстве гражданам, испытывающим трудности в поиске работы;

- стимулирование активного использования современных форм занятости, не требующих постоянного присутствия на рабочем месте;

- предоставление более широких возможностей для трудоустройства молодежи;

- предоставление дополнительных возможностей для обеспечения профессиональной мобильности с помощью механизмов повышения квалификации, непрерывного обучения;

- проведение мониторингов и прогнозных расчетов ситуации на рынке труда с целью выявления положительных и отрицательных сторон отдельных составляющих рынка труда, а также определение перспективы профессионально-квалификационной структуры потребности работодателей в кадрах;

- содействие сближению спроса и предложения рабочей силы на рынке труда путем регулирования объемов и профилей подготовки кадров в учреждениях профессионального образования;

Основным инструментом реализации политики занятости в среднесрочном периоде будет являться Ведомственная целевая программа содействия занятости населения Челябинской области на 2012-2014гг, на основании которой ежегодно планируются государственные задания по оказанию государственных услуг в разрезе ГУ ЦЗН городов и районов области

ПРОГРАММА СОЦИАЛЬНО-ЭКОНОМИЧЕСКОГО РАЗВИТИЯ  
КАТАВ-ИВАНОВСКОГО МУНИЦИПАЛЬНОГО РАЙОНА НА 2011-2015 ГОДЫ

В результате реализации намеченных мероприятий к концу 2015 года будут достигнуты следующие показатели:

– численность безработных сократится с 1726 человек на начало 2011 года до 1100 человек на конец 2015 года.

– уровень регистрируемой безработицы снизится с 10,4% на начало 2011 года до 6,7% на конец 2015 года.

Таблица 3.14.1

Перечень областных программ, в которых участвует Катав-Ивановский  
муниципальный район в 2011-2015 гг.

тыс. руб.							
№ п/п	Наименование программ	2011	2012	2013	2014	2015	Всего по программе
1.	Ведомственная целевая программа содействия занятости населения Челябинской области 2011г., 2012.-2014гг., 2015 г.	48553,9	50630,0	52816,0	56012,0	59150,0	267161,9
2.	Областная целевая программа по стабилизации ситуации на рынке труда Челябинской области на 2011 год.	16655,0	0	0	0	0	16655,0
	Итого	65208,9	50630,0	52816,0	56012,0	59150,0	283816,9

Таблица 3.14.2

Объемы и источники финансирования Программы социально-  
экономического развития Катав-Ивановского муниципального района

тыс.руб.							
Наименование мероприятий	Источники финан- сирования	Всего тыс.руб.	Годы реализации мероприятий				
			2011	2012	2013	2014	2015
Занятость населения и регулирование рынка труда							
Ведомственная целевая программа содействия занятости населения Челябинской области 2011 – 2014гг.							
Организация общественных работ	ФБ1 ОБ	2939,0 12600,0	2939,0	3000,0	3100,0	3200,0	3300,0
Организация временного трудоустройства несовершеннолетних граждан	ФБ ОБ	236,0 1390,0	236,0	250,0	320,0	400,0	420,0
Профессиональное обучение безработных	ФБ ОБ	4040,0 16000,0	4040,0	4000,0	4000,0	4000,0	4000,0
Организация временного трудоустройства безработных граждан, особо нуждающихся в социальной защите	ФБ ОБ	1200,0 4900,0	1200,0	1210,0	1220,0	1230,0	1240,0

ПРОГРАММА СОЦИАЛЬНО-ЭКОНОМИЧЕСКОГО РАЗВИТИЯ  
КАТАВ-ИВАНОВСКОГО МУНИЦИПАЛЬНОГО РАЙОНА НА 2011-2015 ГОДЫ

Оказание содействия самозанятости населения	ФБ	240,7					
	ОБ	80,0	240,7	20,0	20,0	20,0	20,0
Профессиональная ориентация безработных граждан	ФБ	61,0					
	ОБ	290,0	61,0	65,0	70,0	75,0	80,0
Организация временного трудоустройства безработных граждан в возрасте от 18 до 20 лет выпускников начального и среднего профобразования	ФБ	76,2					
	ОБ	348,0	76,2	85,0	86,0	87,0	90,0
Социальная поддержка безработных граждан (пособия по безработице, досрочные пенсии, материальная помощь)	ФБ	222761	39761,0	42000,0	44000,0	47000,0	50000,0
Итого:	ФБ	231553,9	48553,9	42000,0	44000,0	47000,0	50000,0
	ОБ	35608,0	0	8630,0	8816,0	9012,0	9150,0
Областная целевая программа по стабилизации ситуации на рынке труда Челябинской области на 2011 год							
Реализация дополнительных мероприятий в рамках ОЦП по стабилизации ситуации на рынке труда Челябинской области	ФБ	16655,0	16655,0	0	0	0	0
Итого	ФБ	16655,0	16655,0	0	0	0	0

Таблица 3.14.3

Структура финансирования программы

тыс. руб.

Источник финансирования	Всего	В том числе по годам				
		2011	2012	2013	2014	2015
Бюджетные средства	284316,9	65308,9	50730,0	52916,0	56112,0	59250
в том числе:						
Федеральный бюджет	248208,9	65208,9	42000,0	44000,0	47000,0	50000,0
Областной бюджет	35608,0	0	8630,0	8816,0	9012,0	9150,0
Местный бюджет	500,0	100,0	100,0	100,0	100,0	100,0
Средства организаций	13226,9	2526,9	2600,0	2650,0	2700,0	2750,0
ИТОГО:	297543,8	67835,8	53330,0	55566,0	58812,0	62000

ПРОГРАММА СОЦИАЛЬНО-ЭКОНОМИЧЕСКОГО РАЗВИТИЯ  
КАТАВ-ИВАНОВСКОГО МУНИЦИПАЛЬНОГО РАЙОНА НА 2011-2015 ГОДЫ

Таблица 3.14.4

Ожидаемые результаты реализации программы

Наименование показателя	Целевое значение показателя				
	2011 г.	2012 г.	2012 г.	2014 г.	2015 г.
Оказано содействие в трудоустройстве	3600	3500	3400	3300	3200
из них безработным	3000	2800	2700	2600	2500
в т.ч. через самозанятость (ИП+РМ)	190	10	10	10	10
временное трудоустройство несовершеннолетних	150	150	200	250	250
временное трудоустройство граждан, испытывающих трудности в поиске работы	45	36	35	35	35
на квотируемые рабочие места	3	3	3	3	3
Временное трудоустройство выпускников НПО и СПО в возрасте 18-20 лет	5	5	5	5	5
после профобучения	160	150	145	145	140
пройдут профобучение	392	375	360	350	340
примут участие в общественных работах	420	450	450	450	450
примут участие в дополнительных мероприятиях в рамках ОЦП по стабилизации ситуации на рынке труда Челябинской области	328	0	0	0	0
Среднегодовое количество безработных	1663	1420	1350	1250	1150
Количество безработных на конец года	1450	1400	1300	1200	1100
Уровень регистрируемой безработицы на конец года, %	8,7	8,4	7,9	7,3	6,7
Численность занятого населения	15200	15200	15200	15300	15400

### **3.15 УПРАВЛЕНИЕ МУНИЦИПАЛЬНЫМ ИМУЩЕСТВОМ**

#### **Структура и состав муниципальной собственности**

После оформления процедуры разграничения государственной собственности, проведенной приватизации, а так же разграничения собственности в рамках Федерального закона «Об общих принципах организации органов местного самоуправления в Российской Федерации» между муниципальными образованиями, входящими в состав Катав-Ивановского муниципального района, в муниципальной собственности Катав-Ивановского муниципального района на 01.01.2011 года находятся:

– 5 муниципальных унитарных предприятий: МУП «Социальный комбинат», МУП «Катав-Ивановское автотранспортное предприятие», МУП «Катав-Ивановские районные электрические сети», МУП «Комбинат питания и торговли», МУП «Школьное питание».

Из них работают только два предприятия, это МУП «Комбинат питания и торговли» и МУП «Школьное питание»; МУП «Социальный комбинат» не ведет свою деятельность; МУП «Катав-Ивановское автотранспортное предприятие», МУП «Катав-Ивановские районные электрические сети» находятся в стадии ликвидации (конкурсное производство)

– 51 муниципальное учреждение, которые полностью или частично финансируются из бюджета района

– 279 нежилых зданий и помещений, общей площадью 155547,34 кв.м.;

– 99 единиц транспорта;

– 22 земельных участков общей площадью 185435,56 кв.м.;

– 18 объектов жилого фонда общей площадью 609,9 кв.м. и 7 земельных участков площадью 5274,0 кв.м., приобретенных для детей-сирот

Все объекты включены в реестр собственности Катав-Ивановского муниципального района.

#### **Формирование муниципальной собственности**

Одной из первоочередных задач является задача формирования собственности, образующей сбалансированный народнохозяйственный комплекс региона.

Обобщение практики разграничения собственности по уровням управления показывает, что принципы отнесения объектов к соответствующему виду собственности оказались явно недостаточными для формирования имущества муниципального образования: собственность законодательно переданная в муниципальную собственность не позволяет сегодня решать комплекс социально-экономических задач региона.



Назрела необходимость при передаче имущества на муниципальный уровень принимать во внимание значимость объектов для региона и центра, возможность управления ею.

В этой связи выдвигается задача формирования муниципальной собственности с целью пополнения доходов местного бюджета и более эффективного влияния на использование природного потенциала района.

При реализации этой задачи целесообразно прежде всего внимание на лесозаготовительные предприятия, расположенные на территории района.

Имея практически нулевую значимость для центра предприятия лесозаготовительного комплекса, имеют ключевое значение в социально-экономическом развитии сельских населенных пунктов, как в обеспечении занятости населения, так и в решении других социально значимых задач.

Имеется несколько путей формирования муниципальной собственности:

а) Передача объектов федеральной и областной собственности в муниципальную собственность;

б) Оформление долгов предприятий различных форм собственности по ссудам, полученным из местного бюджета в муниципальные доли, пакеты акций, пай, вклады и др.

в) Реструктуризация задолженности по обязательным платежам в местный бюджет путем выпуска или ценных бумаг и передачи их в муниципальную собственность.

г) Допrivатизация и национализация;

д) Передача в муниципальную собственность объектов, незаконно включенных в уставные капиталы ОАО;

е) Создание муниципальных унитарных предприятий, предприятий с долей муниципальной собственности;

ж) Дальнейшее разграничение прав собственности.

В результате приватизации образовались определенные группы объектов, по которым вопрос о собственности в настоящее время окончательно не решен.

### **Управление объектами муниципальной собственности**

Анализ действующего законодательства по вопросам управления муниципальной собственностью свидетельствует о его несовершенстве.

Зачастую правовые акты федерального уровня, касающиеся вопросов распоряжения имуществом, противоречат друг другу.

При отсутствии соответствующего федерального законодательства существует необходимость разработки на муниципальном уровне нормативно-правовых актов, касающихся различных вопросов управления, распоряжения собственностью, ее учету.

В настоящее время в Катав-Ивановском районе разработан и утвержден ряд нормативных актов:



- Положение «О порядке выбытия и списания муниципального имущества, относящегося к основным средствам,
- Положение «О порядке создания, реорганизации и ликвидации муниципальных унитарных предприятий и учреждений муниципального образования города Катав-Ивановска»,
- Положение «О порядке управления муниципальным имуществом, закрепленным за муниципальными унитарными предприятиями и учреждениями муниципального образования город Катав-Ивановск»,
- Положение «О порядке назначения на должность и освобождения от нее руководителей муниципальных унитарных предприятий»,
- Положение «О проведении аттестации руководителей муниципальных унитарных предприятий»,
- Положение «О порядке учета, управления и распоряжения имуществом, составляющим казну Катав-Ивановского муниципального района»
- Положение «Об оплате труда руководителей муниципальных унитарных предприятий».
- Положение «Об установлении платежей из прибыли муниципальными унитарными предприятиями г.Катав-Ивановска и Катав-Ивановского района».
- Положение «О порядке проведения конкурса на аренду зданий, сооружений и нежилых помещений в жилых домах, находящихся в муниципальной собственности».
- Положение «О порядке сдачи в аренду муниципального имущества Катав-Ивановского муниципального района».
- Положение «О проведении инвентаризации муниципального имущества Катав-Ивановского муниципального района»
- Положение «О порядке управления и распоряжения муниципальной собственностью муниципального образования «Катав-Ивановский муниципальный район»
- Положение «О порядке передачи муниципального имущества Катав-Ивановского района в безвозмездное пользование»
- Положение «О реестре муниципальной собственности Катав-Ивановского муниципального района»
- Положение «О порядке приобретения жилых помещений для детей-сирот и детей, оставшихся без попечения родителей, лиц из числа детей-сирот и детей, оставшихся без попечения родителей, а также детей находящихся под опекой (попечительством) на территории Катав-Ивановского муниципального района.»
- Положение « Об утверждении порядка приватизации муниципального имущества Катав-Ивановского муниципального района»
- Положение «О порядке приобретения жилых помещений за счет средств бюджета Катав-Ивановского муниципального района с целью использования их в качестве служебных для отдельных категорий граждан.»

–Порядок «Об обеспечении детей сирот, и детей оставшихся без попечения родителей, а также лиц из их числа жилыми помещениями по договору социального найма на территории Катав-Ивановского муниципального района»

–Порядок «О создании, реорганизации, изменения типа и ликвидации муниципальных учреждений, а также утверждения уставов муниципальных учреждений и внесения в них изменений».

### **Управление муниципальными предприятиями и управлениями**

Функции по управлению муниципальными унитарными предприятиями распределены между Комитетом имущественных отношений и отраслевыми управлениями Администрации Катав-Ивановского муниципального района. Администрация Катав-Ивановского муниципального района выступает учредителем всех муниципальных унитарных предприятий, Комитет имущественных отношений наделяет их имуществом, согласовывает вопросы распоряжения имуществом предприятия, заключает и расторгает контракты с руководителями предприятий, утверждает Уставы. Отраслевые управления проводят контроль текущей деятельности предприятий, проводят кадровую работу с руководителями.

### **Аренда**

Уполномоченным органом по предоставлению в аренду муниципального имущества является Комитет имущественных отношений администрации Катав-Ивановского муниципального района.

В настоящее время заключено 40 договоров аренды объектов муниципальной собственности. Арендные отношения Комитета с арендаторами регулируются Положением «О порядке сдачи и оформления договоров на аренду зданий, сооружений и нежилых помещений в жилых домах, находящихся в государственной и муниципальной собственности». В соответствии с Федеральным законом «О развитии малого и среднего предпринимательства в Российской Федерации» утвержден Порядок формирования, ведения Перечня муниципального имущества Катав-Ивановского муниципального района, предназначенного для передачи во владение и (или) пользование субъектам малого и среднего бизнеса.

Таблица 3.15.1

Динамика начислений и поступлений средств от аренды нежилого фонда

Период	Начислено	Поступило	% выполнения
2006	3198,9	2815,0	87
2007	1957,6	2326,1	118
2008	2230,2	2525,8	113
2009	3367,6	2798,0	83,0
2010	3563,5	4473,9	120

С целью увеличения арендных платежей в местный бюджет необходимо:

- рассмотреть возможность увеличения базовой ставки стоимости аренды одного квадратного метра,
- организовать регулярный контроль за использованием нежилых помещений, переданных в хозяйственное ведение и оперативное управление с целью выявления нерационально используемых площадей и нарушения действующего законодательства (предоставление в пользование помещений самими балансодержателями минуя Комитет),
- провести анализ законности включения в уставные капиталы тех или иных объектов,
- предусмотреть в 2011 – 2015 годах проведение полной инвентаризации объектов недвижимости муниципальной собственности,
- внести предложения о порядке проведения инвентаризации объектов недвижимости, оформлению на них прав муниципальной собственности и включению в проект бюджета на 2012 год средств на проведение этих мероприятий.

Прогноз поступлений арендных платежей

Наименование	2011 год	2012 год	2013 год	2014 год	2015 год
Арендная плата	2000.	3000.	3000.	3000 .	3000.

Таблица 3.15.2

1. Управление муниципальным имуществом

Основные направления работы	Срок исполнения	Ответственный исполнитель	Источник финансирования
Разработка программы управления муниципальной собственностью Катав-Ивановского муниципального района.	2011 год	Комитет имущественных отношений	
Техническая инвентаризация объектов муниципальной собственности	2011-2015 г.г.	Комитет имущественных отношений, БТИ, МУ	Местный бюджет 1,0 млн. руб.
Работа над Реестром муниципальной собственности	Постоянно	Комитет имущественных отношений	
Проработка вопросов о возможности ликвидации малоэффективных хозяйствующих объектов, в состав учредителей которых входят органы местного самоуправления	2011-2015г.г.	Комитет имущественных отношений, Отдел экономики	
Оформление в ЮУРП прав собственности на объекты недвижимости муниципальной собственности	Постоянно	Комитет имущественных отношений	
Передача в аренду свободных нежилых помещений	Постоянно	Комитет имущественных отношений	
Контроль за поступлением средств от аренды	Постоянно	Комитет имущественных отношений	
Контроль за соблюдением договоров аренды	Постоянно	Комитет имущественных отношений	

2. Управление унитарными предприятиями и учреждениями

Работа по заключению с муниципальными предприятиями и учреждениями договоров хозяйственного ведения и оперативного управления на закрепленное имущество.	Постоянно	Комитет имущественных отношений, муниципальные предприятия и учреждения	
Работы по приведению учредительных документов муниципальных учреждений в соответствии с действующим законодательством .	2011-2012г.г.	Комитет имущественных отношений, муниципальные учреждения	

ПРОГРАММА СОЦИАЛЬНО-ЭКОНОМИЧЕСКОГО РАЗВИТИЯ  
КАТАВ-ИВАНОВСКОГО МУНИЦИПАЛЬНОГО РАЙОНА НА 2011-2015 ГОДЫ

Контроль за использованием муниципального имущества, переданного в хозяйственное ведение и оперативное управление, в безвозмездное пользование.	Постоянно	Комитет по управлению имуществом	
Анализ работы муниципальных унитарных предприятий и учреждений и разработка предложений по улучшению их деятельности	Постоянно	Комитет имущественных отношений, отдел экономики	

### 3. Приватизация

Разработка программы приватизации муниципального имущества Катав-Ивановского муниципального района на очередной год.	Ежегодно	Комитет имущественных отношений
Проработка вопроса возможности приватизации объектов муниципальной собственности	2011-2015 г.г.	Комитет имущественных отношений, Главы городских поселений, Собрание депутатов.
Оформление в ЮУРП сделок приватизации.	Постоянно	Комитет имущественных отношений

### Земельные отношения

Содержание проблем и обоснование необходимости их решения программными методами.

#### 1. Структура земельного фонда.

Общая площадь земельного фонда района по состоянию на 01.01.2011 года составляет 327800 га.

##### 1.1. Распределение земель по категориям и угодьям:

земли сельскохозяйственного назначения – 25503га ;

земли поселений – 7133га;

земли промышленности, транспорта, связи и иного назначения – 1149 га;

земли особо охраняемых территорий – 24599 га;

земли лесного фонда – 267487 га;

земли запаса – 1929 га.

##### 1.2. Распределение земель по формам собственности:

в собственности граждан находится 4841 га;

в собственности юридических лиц – 62 га;

в государственной, федеральной, областной и муниципальной собственности – 322897 га.

1.3. На территории района расположены 2 городских и 7 сельских поселений. Площадь городов составляет 4349 га, сельских поселений – общей площадью 2784 га.

Общая площадь земель поселений составляет 7133 га, из них в собственности граждан – 1311 га, в собственности юридических лиц – 56 га. В государственной, федеральной, областной и муниципальной собственности – 5766 га.

2. Анализ качественного состояния земельного фонда и проблем землепользования.

Наиболее ценными являются застроенные земли центральной части городов. Здесь преобладает многоэтажная застройка. На окраинах городов преобладает старая застройка с высоким процентом износа зданий, с низким уровнем благоустройства и инженерного оборудования. На земли города Катав-Ивановска отрицательное воздействие оказывают выбросы загрязняющих вредных веществ цементного завода. Земли промышленных предприятий, в основном это земли бывших лесозаготовительных предприятий, нарушены и требуют мероприятий по рекультивации.

Земли сельскохозяйственного использования на территории района закреплены за гражданами, крестьянскими (фермерскими) хозяйствами. Сельскохозяйственных предприятий, осуществляющих деятельность по данному направлению, в районе не имеется.

Крестьянские (фермерские) хозяйства работают не эффективно. Отсутствие техники, удобрений, отдаленность земельных участков приводит к закрытию крестьянских хозяйств.

На сегодняшний день ранее созданные сельскохозяйственные предприятия в районе объявлены банкротами. Земельные участки не используются, пахотные земли залужены и используются под сенокосение.

3. Управление земельными ресурсами.

Земельные отношения на территории района регулируются Гражданским кодексом РФ, Земельным кодексом РФ, Налоговым кодексом РФ, законами Челябинской области, нормативными актами муниципальных образований. Управление и распоряжение земельными участками, государственная собственность на которые не разграничена, осуществляется в соответствии с законом РФ от 17.04.2006 года № 53-ФЗ «О внесении изменений в Земельный кодекс Российской Федерации, Федеральный закон «О введении в действие Земельного кодекса Российской Федерации, Федеральный закон «О государственной регистрации и сделок с ним» и признании утратившими силу отдельных положений законодательных актов Российской Федерации». Ситуация в сфере управления земельными ресурсами характеризуется, с одной стороны, достаточной нормативно-правовой базой по земельным отношениям, с другой стороны, сложной системой управления. На сегодняшний день нет межселенных территорий, а значит, основной имущественный комплекс в виде земельных

участков распределен по территориям городских и сельских поселений. При этом часть земель является собственностью муниципалитетов, собственностью Российской Федерации, собственностью области, частной собственностью физических и юридических лиц. На территории района наибольшее количество площади приходится на земли государственного лесного фонда. Земли сельскохозяйственного назначения, которые при перераспределении земель из состава ГЛФ перешли в ведение городских и сельских поселений, до настоящего времени из-за отсутствия денежных средств не охвачены землеустройством, не определены в границах на местности. В настоящее время остается открытым вопрос по использованию земельных паев, ранее предоставленных гражданам на основании Указа Президента. Земельные участки не выделены в границах на местности, фактически залужены и зарастают древесно-кустарниковой растительностью. Для изъятия этих земель в муниципальную собственность также необходимы денежные средства для проведения землеустроительных работ и постановки участков на кадастровый учет.

Одной из важнейших целей в области создания условий экономического развития муниципального района является эффективное использование земельных ресурсов для удовлетворения потребности юридических и физических лиц, максимальный охват используемых земель налоговыми и неналоговыми платежами. Однако достижению указанной цели препятствует ряд нерешенных проблем в области землеустройства.

В городских поселениях района отсутствуют свободные земли для комплексного освоения под индивидуальное жилищное строительство. Ограничено количество земельных участков, обеспеченных инженерной инфраструктурой для предоставления под индивидуальное строительство и строительство иных объектов, особенно это касается сельских поселений.

4. Программа направлена на обеспечение совершенствования механизма регулирования земельных и имущественных отношений, полный и качественный учет всех землепользователей, землевладельцев, арендаторов земельных участков, развитие земельного рынка.

5. В рамках программы необходимо выполнить работы по созданию и обновлению планово-картографического материала каждого поселения района, с нанесением на них границ всех категорий земель, форм собственности и земельных участков.

6.. Приобрести программный продукт с целью упорядочения взимания платежей за землю.



Таблица 3.15.3

**Доходы от использования  
земельных ресурсов на территории района за 2006-2010 годы**

Наименование платежа	2006 год		2007 год		2008 год		2009 год		2010 год	
	план	факт	План	Факт	план	факт	план	факт	план	факт
Аренда за землю – всего	4335	4524	4698	5399,7	3570	5435,8	2934	4398,9	3332	4702,1
В т.ч. местный бюджет	4335	4524	4698	5399,7	3570	5435,8	2934	4398,9	3332	4702,1
% выполнения к плану		104,4		114,9		152,3		149,9		141,1

**Доходы от продажи земельных участков**

Наименование платежа	2006 г.	2007 г.	2008 г.	2009 г.	2010 г.
Средства от продажи земельных участков	326,4	3110,6	4273,4	892,2	981,0

Снижение доходов от продажи земельных участков на территории района вызвано тем, что основные промышленные предприятия района приватизировали земельные участки в 2007-2008 годах, о чем показывает анализ таблицы по доходам от продажи земельных участков. В 2009-2010 годах приватизация земельных участков осуществлялась в основном предпринимателями и физическими лицами.

**Цель и основные задачи программы**

1. Целью раздела программы является эффективное и публичное управление земельными ресурсами на территории Катав-Ивановского муниципального района, участие в разграничении государственной собственности на землю, регистрация прав муниципальной собственности на земельные участки и создание системы управления недвижимостью, обеспечивающее эффективное управление земельными участками и прочно связанными с ними объектами недвижимости.

2. Основными задачами программы являются:

- формирование перечней земельных участков, на которые возникает право муниципальной собственности муниципального района;
- участие в определении земельных участков для жилищного и иного строительства;
- формирование земельных участков для обеспечения платности пользования на территории района, организация торгов по продаже земельных участков



гражданам и юридическим лицам в собственность или права на заключение договора аренды;

– предоставление земельных участков в аренду на инвестиционных условиях;  
– принятие административных регламентов по осуществлению муниципальных услуг по предоставлению земельных участков бесплатно и за плату;

– выполнение землеустроительных работ и подготовка документов для постановки на государственный кадастровый учет земельных участков, на которые в установленном порядке возникает право муниципальной собственности района;

– регистрация прав собственности на земельные участки;  
– подготовка исходных данных для оценки кадастровой стоимости вновь сформированных земельных участков.

– создание системы учета земель, расположенных на территории района;  
– установка программных продуктов, оснащение техникой;  
– создание и обновление планово-картографического материала;  
– подготовка кадров для системы управления земельными участками и прочно связанными с ними объектами недвижимости.

Таблица 3.15.4

Перечень программных мероприятий и сроки их реализации.

№ п/п	Наименование мероприятия	Источник финансирования.	Всего:	в т.ч. по годам, тыс.руб.				
				2011	2012	2013	2014	2015
1.	Проведение землеустроительных работ в целях подготовки документов для постановки земельных участков на государственный кадастровый учет. Оценка земельных участков	Всего, в т.ч.:	2240,0	240	500	500	500	500
		МБ	2240,0	240	500	500	500	500
2.	Приобретение и установка программных продуктов.	Всего, в т.ч.:	230,0	-	-	115,0	115,0	-
		МБ	230,0	-	-	115,0	115,0	-
3.	Подготовка и переподготовка кадров.	Всего, в т.ч.:	70,0	-	10	20	20	20
		МБ	70,0	-	10	20	20	20
4.	Приобретение компьютерной и множительной техники	Всего, в т.ч.:	360,0	-	50	50	140	120
		МБ	360,0	-	50	50	140	120
	Всего затрат		2900,0	240	560	685	775	640

### **Источники финансирования программы**

Программа реализуется за счет местного бюджета муниципального района. Финансирование предполагает выполнение следующих видов работ:

- проведение землеустроительных работ и формирование земельных участков для продажи с торгов;
- выполнение землеустроительных работ по инвентаризации и межеванию земельных участков, на которые в установленном порядке возникает право собственности муниципального района;
- приобретение компьютерной, множительной техники и оснащение программными продуктами;
- создание реестра государственных и муниципальных земель;
- регистрации прав собственности на земельные участки, отнесенные к муниципальной собственности;
- подготовка и переподготовка кадров;

### **Ожидаемые результаты реализации программы**

#### Прогноз доходов от использования земельных отношений

- от сдачи в аренду земельных участков, находящихся в государственной и муниципальной собственности:
  - 2011 год- 4400,0 тыс. рублей
  - 2012 год- 4400,0 тыс. рублей
  - 2013 год- 4400,0 тыс. рублей
  - 2014 год- 3500,0 тыс. рублей
  - 2015 год- 3000,0 тыс. рублей
- от продажи земельных участков, находящихся в государственной и муниципальной собственности:
  - 2011 год- 500,0 тыс. рублей
  - 2012 год- 600,0 тыс. рублей
  - 2013 год- 700,0 тыс. рублей
  - 2014 год – 700,0 тыс. рублей
  - 2015 год- 700,0 тыс. рублей

После разграничения государственной собственности на землю, на Федеральную собственность, собственность субъектов Российской Федерации и собственность муниципальных образований, арендная плата за земельные участки, средства от продажи права на заключение договоров аренды, указанных земельных участков, будут перечисляться в доходы соответствующих бюджетов, в зависимости от права собственности на земельные участки. Этим обусловлено снижение начисления арендных платежей и поступление.

Организация и проведение мероприятий, предусмотренных программой, позволит обеспечить реализацию единой политики в области эффективного и рационального использования земельных ресурсов на территории района.

В результате реализации программы будет обеспечен учет плательщиков арендной платы за землю для формирования полной облагаемой арендными платежами базы, которая позволит увеличить ежегодный сбор налоговых и неналоговых платежей за землю.

Будет создана информационно-техническая система по эффективному использованию земельных участков и объектов недвижимости на территории Катав-Ивановского района. Будет создан банк данных о земельных участках с прочно связанными с ними объектами недвижимости.

### **3.16 ПРИРОДООХРАННЫЕ МЕРОПРИЯТИЯ ОЗДОРОВЛЕНИЯ ЭКОЛОГИЧЕСКОЙ ОБСТАНОВКИ**

Природоохранные мероприятия оздоровления экологической обстановки в Катав-Ивановском муниципальном районе на 2011-2015 годы является самостоятельным разделом Программы социально-экономического развития Катав-Ивановского муниципального района на 2011-2015 годы. При разработке раздела Программы учтены опыт реализации Программы на 2006-2010 годы.

Разделом Программы намечены основные направления действий администрации Катав-Ивановского муниципального района и перечень мероприятий по охране окружающей среды (ООС), обеспечивающих реализацию эффективной государственной политики в области ООС и природопользования.

Катав-Ивановский муниципальный район обладает уникальным природным комплексом, обеспечивающим возможность развития, как рекреационных зон, так и благоприятной комфортной среды для проживания населения. Значительным препятствием для реализации такого будущего является существующий уровень техногенной нагрузки на окружающую среду и высокий износ инженерных сетей и объектов инфраструктуры.

Для того чтобы воспользоваться преимуществом в полной мере, необходимо обезопасить себя от возможных экологических угроз и добиваться снижения последствий высокой техно- и антропогенной нагрузки на окружающую среду, в противном случае экономический подъем промышленных предприятий, приведет к ухудшению экологии и окажет негативное влияние на качество жизни населения района.

Таким образом, первая цель заключается в снижении негативного влияния высокой техно- и антропогенной нагрузки на окружающую среду.

Основные действия должны быть направлены в первую очередь на предупреждение загрязнений, а не на ликвидацию их последствий.

#### **Состояние окружающей среды**

##### **1.1. Атмосферный воздух**

Уровень загрязнения атмосферного воздуха в районе довольно высок. На территории района насчитывается более 200 стационарных источников выбросов и более 6,0 тыс. передвижных источников (автотранспорт), загрязняющих окружающую среду.

Основными загрязнителями является: пыль неорганическая (пыль клинкера, пыль сырьевой смеси), сернистый ангидрид, окись углерода, окислы азота, углеводороды, взвешенные вещества.

Таблица 3.16.1

Динамика выбросов загрязняющих веществ от стационарных источников по г. Катав-Ивановску 2005-2010 г. (тыс. тонн)

Наименование выбросов	Выбросы по годам (тыс. тонн)					
	2005	2006	2007	2008	2009	2010
Всего по Катав-Ивановскому району	13,2	24,8	21,6	13,18	14,5	13,51
В т. ч. твердых	5,6	19,9	18,97	10,42	7,97	12,12
Газообразных и жидких	7,6	4,9	2,62	3,38	6,53	1,39

Анализ динамики показывает, что за 6 анализируемых лет, общие выбросы увеличились на 0,31 тыс. тонн по сравнению с 2005 г. В 2006-2007 г. в связи с ростом производства до проектных отметок (1500,0 тыс. т. цемента) выбросы увеличились, в связи с эксплуатацией газоочистного оборудования с отступлением от проектных параметров, невыполнение воздухоохраных мероприятий, износом оборудования.

На каждого жителя района в 2005 г. приходилось 400 кг/год, в 2010 г. -409 кг/год загрязняющих веществ.

Наибольший уровень загрязнения атмосферного воздуха наблюдается при неблагоприятных метеоусловиях. В эти периоды происходит накопление вредных примесей в приземном слое атмосферы, выбросы загрязняющих веществ накапливаются над селитебными зонами. Таким образом, при поэтапном техническом перевооружении и замене газопылеочистного оборудования на ОАО «Катавский цемент» экологическая обстановка в районе значительно улучшится.

## 1.2. Состояние поверхностных водных объектов.

Гидрологические ресурсы поверхностных вод.

Ресурсы поверхностных вод Катав-Ивановского района относятся к

Волжско-Камскому бассейну и представлены рекой Юрюзань с притоками, истоками р. Сим, р. Катав, а так же истоками реки Тюльмень и Лемеза (используются водными туристами) и правым притоком р. Инзер.

**Река Юрюзань** начинается на склонах г. Яман-Тау - мощного горного массива, являющегося самой высокой вершиной Южного Урала (1640 м над уровнем моря) и хребтами Машак (1280 м), Кумардак (1318,2 м). Первые 38 км она течет по территории Республики Башкортостан, затем пересекает Катав-Ивановский район и течет в северо-западном направлении. Общая протяженность реки 404 км, на территории области 180 км, средний многолетний суммарный годовой сток 1100 млн. куб. м, что составляет 15% от объема стока всех рек

области. Водосборная площадь бассейна реки, 7170 кв. км, ширина реки 25-52 м, в период половодья увеличивается до 150-200 м, глубина 0,8-2,5 м, скорость течения 0,4-0,5 м/сек, дно галечное с валунами, иногда песчаное, высота берегов от 0,5 до 3 м, крутизна 10-30%, местами обрывистые, высотой 1-3 м и скалистые с высотой 70-80 м. На территории области в нее впадают более 30 малых рек, протяженностью более 10 км, наиболее крупные из них р. Буланка, Сильга, Тюлюк (памятник природы), Березяк (используется водными туристами).

**Река Катав** – самый крупный приток р. Юрюзань, протяженность 100 км. Река берет свое начало на юго-восточном склоне хребта Зигальга из болотистого плато, расположенного на высоте 830 м над уровнем моря. Река малый Катав берет начало на северо-западном склоне хребта Машак (1280м), на высоте около 900м и впадает в большой Катав около бывшей железнодорожной станции Двойниши. Границу территории района пересекает в долине, зажатой между хребтами Нары и Зигальга. В этом районе самое стремительное течение. Река возможна в использовании водными туристами. Вода и горные пейзажи оставляют неизгладимое впечатление.

**Река Сим** – берет начало на западном склоне хребта Амшар (944 м над уровнем моря), на высоте около 700 м, протяженность реки на территории области около 119 км, общая длина реки 232 км, средний годовой сток 680 млн. куб. м или 9,4% от общего стока рек области. Ширина реки 10,50 м, глубина- 1,0-1,5 м, скорость течения – 0,5-0,9 м/сек. Берега высокие, крутые. Крутизна 20-30 градусов, местами больше. Иногда идут отвесные скалы. Водосборная площадь бассейна реки 1770 кв. км. На территории проектируемого природного парка, в долине реки Сим, более 100 карстовых объектов, (пещеры, гроты, навесы, колодцы). Среди них памятник природы федерального значения «Игнатьевская пещера», памятник природы областного значения «Суходол» реки Сим, уникальное явление природы. Посещаемость до 3500 туристов в год. Река Сим самая пещерная река нашей области.

**Юрюзанский** городской пруд. Плотина пруда построена в середине XVIII века, для использования воды при кричном способе производства железа. Площадь пруда 2,9 кв. км (2900га), объем воды 5 млн. куб.м, полезный объем – 4,93 млн. куб. м

Катав-Ивановский городской пруд, сооружен, так же, в середине 18 века (1755г), для привода в действие механизмов при выплавке чугуна и производства железа и др. машин. Площадь пруда 2,17 кв. км (2170 га), объем воды 9,75 млн. куб м, или почти в 2 раза больше, чем объем Юрюзанского пруда. Полезная водоотдача 13,9 млн. куб. м в год.

Кроме указанных водохранилищ в районе имеется ряд мелких прудов и запруд: Верх-Катавский пруд расположен на реке Янакин Ключ, пруд села Аратское расположен на р. Гамаза, пруд около пионерлагеря г. Трехгорного расположен на ручье Смольный и др.

Общий объем водных ресурсов, формирующихся на территории района – 1400 млн. куб. м. С соседних территорий поступает около 232 млн. куб. м. Суммарный объем – 1641 млн. куб. м или 22,6% от суммарного стока области.

Водообеспеченность: на 1 кв. км территории района приходится от местного стока 412 куб. м в год, от суммарного – 480 куб. м. На 1 человека в районе приходится от местного стока 47 куб. м в сутки, от суммарного – 54 куб. м.

По водообеспечению район занимает первое место в области.

Период ледостава на реках района 140-155 дней, на водохранилищах несколько больше. Максимальная толщина льда – в марте – 41-68 см.

Согласно литературным источникам и данным опроса населения, на территории горно-лесной зоны катастрофические летние наводнения наблюдались в 1862, 1882, 1902, 1922, 1943 и 1964 годах. Данные свидетельствуют о том, что периодичность их повторений составляет одинаковый промежуток времени – 20-21 год. Следуя по аналогии, наводнения можно было ожидать и в середине 80 годов. В июле – августе 1985 года прошли сильные ливни, но катастрофического подъема воды и наводнения они не вызвали. Были частичные подтопления и мелкие разрушения водопропускных сооружений. Последнее наводнение произошло 2002 году. Были подтоплены дома, снесены гаражи, находящиеся в водоохраной зоне р. Катав.

Итак, водные ресурсы района очень богаты. Река Юрюзань имеет в пределах области более 30 притоков, длиной более 10 км, общей протяженностью притоков 660 км, кроме того, в районе имеется множество малых рек, протяженностью до 10 км.

Реки Юрюзань, Катав, Сим и часть их притоков, Лемеза, Березяк и др. остаются привлекательными для водных туристов.

Динамика водозабора из поверхностных (р. Катав, Юрюзань)  
водоемов, подземных вод, их использование на хозяйственные и технические нужды, сброса  
сточных вод в водные объекты, сброса загрязняющих веществ (СЗВ) в р. Катав и Юрюзань по  
Катав-Ивановскому району (без г. Трехгорного) за период 2004-2010 г. г.

№	Наименование	Сброс по годам (млн. м. куб)							+ -
		2004	2005	2006	2007	2008	2009	2010	
1	Водозабор общий Тыс.м3	5,287	5,776	5,013	5,168	4,95	3,9	5,018	-0,268
	В т.ч. р. Катав	1,79	2,258	2,092	2,061	1,92	1,35	2,052	+0,262
	Р. Юрюзань	0,524	0,461	0,518	0,53	0,45	0,28	0,312	-0,212
	Р. Силья	0	0,04	0,03	0,03	0	0	0	0



ПРОГРАММА СОЦИАЛЬНО-ЭКОНОМИЧЕСКОГО РАЗВИТИЯ  
КАТАВ-ИВАНОВСКОГО МУНИЦИПАЛЬНОГО РАЙОНА НА 2011-2015 ГОДЫ

	Подземные источники	2,971	3,017	2,372	2,546	2,59	2,26	2,65	-0,321
2	Использование воды, общее, тыс. м3	4,276	4,244	3,43	4,207	3,24	2,41	3,327	+0,949
	В т.ч. технические нужды	1,322	2,049	1,546	2,237	0,46	1,092	1,658	+0,336
	На хоз. бБытовые	2,954	2,195	1,885	1,97	2,47	1,32	1,67	-1,284
3	Общ. сброс в вод. Об., из них загр.	3,628	3,6	3,131	3,37	3,187	3,003	3,12	-0,508
		3,561	3,459	3,131	3,28	3,073	2,511	3,09	
	В т. ч. р. Катав	2,82	2,824	2,382	2,64	2,48	2,263	2,706	-0,114
		2,75	2,690	2,382	2,54	2,36	1,771	2,68	
	р. Юрюзань	0,808	0,775	0,749	0,736	0,709	0,74	0,41	-0,398
		0,808	768	0,749	0,736	0,709	0,74	0,41	
4	Общий СЗВ т.тонн	1,422	0,985	0,504	0,546	0,507	0,478	0,454	-0,968
	В т. ч. р. Катав	0,628	0,565	0,322	0,512	0,48	0,44	0,44	-0,188
	р. Юрюзань	0,794	0,420	0,182	0,033	0,027	0,038	0,014	-0,78

Анализ общего водозабора за период с 2004 г по 2010 г. свидетельствует, что водозабор снизился на 0,268 тыс. м3., в том числе:

- Катав – увеличился на 0,262 тыс. куб.м.;
- Юрюзань – снизился на 0,212 тыс. куб. м;
- по подземным источникам – снижение на 0,321 тыс. м3.

Снижение водозабора из поверхностных водоемов произошло в основном за счет снижения объемов производства предприятий города Юрюзань;

Снижение водозабора из подземных источников произошло в основном из-за снижения численности населения.

Снижение сброса недостаточно очищенных вод в водные объекты составило:

- общее – на 0,508 тыс. м. куб.;
- р. Катав на 0,114 тыс. м. куб.;
- р. Юрюзань на 0,398 тыс. м. куб. .

Сброс загрязняющих веществ снизился на 0,968 тыс. тонн. В р. Катав снизился на 0,188 тыс. т, в р. Юрюзань сброс вредных веществ снизился на 0,78 тыс. т.

Не учтены сбросы от ливневых стоков с наших городов и промышленных предприятий из-за отсутствия ливневых канализаций и соответствующих очистных сооружений.



### 1.3. Подземные воды их состояние, охрана и использование

На территории района разведано 6 крупных месторождений подземных вод, это в основном, приуровненные скважины:

- г. Катав-Ивановск – район Запани;
- п. Стройгородок;
- ОАО «ЛМЗ»;
- г. Юрюзань – п. Стройбаза;
- Сильинские источники;
- Молебские источники;

Помимо разведанных месторождений и участков, в районе имеется значительное количество одиночных водозаборных скважин, эксплуатирующихся на неутвержденных запасах подземных вод (Половинка Катавская, п. Васильовка, Аратское, Серпиевка, Орловка, Шарлаш, Верх-Катавка).

### 1.4. Минеральные источники их состояние, охрана и использование

Кроме скважин хозяйственно-питьевого назначения, на территории района имеется, как минимум 5 минеральных источников. Наиболее изученным является минеральный источник «Катавский». Источник находится в 5 км к юго-западу от г. Катав-Ивановска. Родник выходит на левом берегу р. Солёный, у подошвы юго-западного склона г. Солоцкой. Источник известен с 60-х годов 18 века, впервые сделаны анализы, нанесен на карту и описан источник 122 года назад (1889г.), академиком Чернышевым. Но только в 1975 году была пробурена разведочная скважина № 621, глубиной 293,6 м., в которой на самоизлив была получена минеральная вода сходного с источником по составу, но с более высокой минерализацией (6,5-8,5 г/л). Источник и скважина неоднократно подвергались исследованиям в 1889, 1940, 1960, 1973, 1975, 1977, 1993, 1994, 1996, 1997 годах. ТОО «Поиск» заключило договор с Екатеринбургским МНУ профилактики и охраны здоровья рабочих предприятий и дважды получало развернутое положительное заключение. Детальное изучение минерального источника «Катавский» было проведено в 1993-1994 –2000 годах Институтом геологии и геохимии УрО РАН г. Екатеринбурга. По данным института геологии и геохимии УрО РАН 1993-1994-2000 годах, а так же заключение МНУ профилактики и охраны здоровья 1996.1997г.г., минеральные воды источника «Катавский» отнесены по аналогии к известным минеральным водам: Нижне-Сергиевская (курорт существует с середины 19 века, и завод по розливу вод), Друскининкай (курорт в Литве), Биршонас (источник Витаутас, курорт), Перкаус (курорт в Эстонии).

На основании исследований и аналогов использования минеральных вод, воды источника «Катавский» рекомендовано использовать при лечении следующих болезней:

1.Хронические гастриты с повышенной, пониженной и нормальной секреторной и моторно-эвакуационной функции желудка;

2. Язвенная болезнь желудка и двенадцатиперстной кишки в стадии ремиссии или затухающего обострения при отсутствии выраженного нарушения проходимости желудка, склонности к кровотечению и возможности ракового перерождения;

3.Болезни оперированного (по поводу язвенной болезни) желудка, послеоперационные гастриты, болезни анастомоза при окрепшем после операционном рубце и удовлетворительном общем состоянии;

4.Хронические воспалительные заболевания толстых кишок вне периода обострения при отсутствии кровотечения;

5.Функциональные заболевания кишечника с нарушением его моторно-эвакуационной функции;

6.Хронические болезни печени и желчевыводящих путей различной этиологии: остаточные явления после острого парехиматозного гепатита, хронические гепатиты и гепатохолециститы различной этиологии вне периода обострения, дискинезии желчного пузыря и желчевыводящих путей;

7.Последствия воспалительных процессов в брюшной полости (перевисниты, перигастриты, перидуодениты, перигепатиты, перихолециститы, периколиты), развивающиеся на почве хронических воспалений после операций и травм брюшной полости за исключением форм, осложненных гнойными процессами в фазе незатухающего обострения воспалительного процесса. Более подробно в заключениях МНУ г. Екатеринбурга (1996-1997г.) и УрО РАН 2000г.

Следует отметить, что 112 лет научных наблюдений (1889-2000г.) дебит источников (выход минеральной воды по трещинам) остается постоянный, химический состав и минерализация воды, так же стабильна. Это свидетельствует о больших запасах целебных (лечебно-столовых) минеральных вод.

Следует отметить, что дебит скважины используется только на 1%. При бурении и контрольной откачке разведочной скважины №621, дала максимальный дебит целебной воды, 10 л/сек. Элементарный подсчет показывает, что в год можно добывать 315,36 млн. литров. На каждого жителя области приходится, около 86 литров в год.

Перспектива есть и требует проработки. Следует учитывать тот фактор, что до 35% жителей России страдают желудочными заболеваниями, из-за недоброкачественной воды. Минеральная вода способна лечить людей без применения химико-тарпевтических средств, а это актуально и прогрессивно.

### **1.5. Рыбные запасы, их состояние, использование, охрана и воспроизводство.**

В реках и водоемах района, общей протяженностью более 1500 км, используемых для воспроизводства и промысла обитают: хариус, лещ, щука,

налим, чебак, окунь, плотва, подуст, карась, и др. В реках Лемеза встречается таймень, в реке Сим – стерлядь, а в верхних притоках реки имеется разновидность форели, на башкирском диалекте – кутема.

Менее 30% рек используется для любительского лова. Остальная часть не используется из-за малой продуктивности. Неудовлетворительная продуктивность горных рек напрямую связана с вырубкой лесов, а следовательно, с обмелением рек, загрязнением их продуктами интенсивной эрозии горных склонов. В дождливые годы, воды Юрюзанского и Катав-Ивановских прудов, а так же реки, представляли собой, в отдельные периоды, мутные, грязевые потоки темно-коричневого цвета, от попадания в поверхностные воды глинистых частиц.

На продуктивность водоемов района оказывают влияние сбросы приборостроительного завода г. Трехгорного, ООО «К-ИМЗ», ЗАО «Катавский цемент», ЗАО «КИПЗ», расположенные в санитарно-защитной зоне рек. Очистные сооружения хозяйственной канализации, которые производят очистку только на 50%, отсутствие ливневой канализации в городах и на промышленных объектах района.

Немалый вклад в неудовлетворительную продуктивность Юрюзанского и Катав-Ивановского городских прудов, вносит искусственное регулирование уровня воды в прудах, при котором возможны случаи обсыхания икры при резких спусках воды.

Но самая важная причина – это браконьерство, отсутствие инспекции рыбнадзора, доступность в приобретении сетей. Это позволяет браконьерам круглый год вести добычу всеми доступными видами и средствами браконьерского лова (особенно в период нереста).

На первом этапе по охране рыбных запасов, необходимо организовать в районе рыбинспекцию, изучить донные отложения Юрюзанского и Катав-Ивановского прудов и содержание солей тяжелых металлов в тканях и костях рыбы. Ввести запрет лова в период нереста охраняемых пород рыбы, в наших водоемах лещ и щука, ориентировочно с 15 апреля по 15 июня, ежегодно.

Для достижения целей по улучшению качества окружающей среды необходимо принятие административно-правовых и инженерно-технических мер.

Среди первоочередных задач в этой сфере:

- реконструкция очистных сооружений и коммунальных стоков;
- расширение мощностей по утилизации бытовых отходов;
- реконструкция очистных установок, пылеулавливающего оборудования на предприятиях-загрязнителях;
- создание ООПТ;

Реализация проекта предполагает комплекс мер административного и инженерно-технического характера.

Реконструкция очистных сооружений, коммунальных стоков и гидротехнических сооружений. Это направление включает в себя три пилотных

проекта по созданию современных очистных сооружений, соответствующих мировым стандартам очистки сточных вод с высоким уровнем автоматизации в г. Катав-Ивановск, г. Юрюзань и пос.Совхозный.

Результатом внедрения новых технологий на очистных сооружениях станет:

- повышение качества очистки сточных вод;
- снижение затрат на очистку и стоимости услуг;
- обеспечение экологической безопасности;
- создание производства органических удобрений.

В программу «Социально-экономического развития района» на 2006-2010 г. вошли мероприятия по строительству очистных сооружений. В г. Катав-Ивановске в 2009 году начаты работы по строительству очистных сооружений хоз.бытовых стоков. Сроки строительства 2007-2010 годы. Мощность очистных сооружений 7,5 тыс. тонн в сутки. Стоимость проекта 385,0 млн.руб. Стоимость первой очереди, производительностью 2000 куб.м в сутки – 139,0 млн.руб, из них в 2009 году освоено 35,0 млн.руб(ФБ), по Программе «Модернизация объектов коммунальной инфраструктуры на 2006 – 2007 г.г. Кроме того из местного бюджета 980 тыс.руб. (в ценах текущего года). В 2010 году освоено из областного бюджета 478,0тыс.рублей и из местного бюджета 101,0 тыс.рублей.

По второй очереди строительства очистных сооружений бытовых сточных вод для города Катав-Ивановска, в том числе проектно-изыскательские работы, получено положительное заключение государственной экспертизы №706/2-24/09 от 20.08.2009 года.

В соответствии с Федеральной целевой программой «Чистая вода», распоряжения Губернатора Челябинской области и других нормативно-правовых актов разработана целевая программа «Чистая вода» Катав-Ивановский муниципальный район, срок реализации 2008-2012 годы.

30.08.2011 года опубликован открытый аукцион в электронной форме на выполнение подрядных работ по объекту: «Вторая очередь строительства очистных сооружений бытовых сточных вод для города Катав-Ивановска», начальная (максимальная) цена контракта – 365 272 660,0 рублей.

Следующее направление включает в себя комплекс инженерно-технических мер по реконструкции очистных установок, пылеулавливающего оборудования на предприятиях загрязнителях. В первую очередь речь идет о реализации масштабной программы по снижению вредных выбросов в атмосферный воздух на ЗАО «Катавский цемент». В 2006 г. ОАО «Катавский цемент» и холдингом «Евроцемент-групп» проведен тендер среди российских и зарубежных компаний, лидеров в технологии очистки отходящих газов от оборудования цементных заводов, на лучшее техническое предложение по реконструкции газоочистки печей. В результате детальной проработки вопроса принято решение о замене всего газоочистного оборудования за всеми 4-мя вращающимися печами и холодильниками печей. Программа утверждена Президентом ОАО «Евроцемент-

групп» М.А. Скороходом. Срок реализации программы 2007-2010 годы. При выполнении данных мероприятий пылевывброс снизится на 12500 т/год. Но в связи с финансовым кризисом, реконструкцию решили приостановить и ЗАО «Катавский цемент» совместно с холдингом «Евроцемент-групп» приняли решение по проектированию строительства новой технологической линии по производству цемента на 2010-2012 годы. С 01.11.2007 года начаты работы по замене электрофильтров за вращающейся печью №1 на современный электрофильтр чешского производства и установки кондиционера отходящих газов, пусконаладочные работы проводили чешские специалисты. 26.07.2010 года на системе очистки отходящих газов печи №1 закончены пусконаладочные работы и система поставлена на тестирование в рабочем режиме печи. Система очистки состоит из колонки увлажнения отходящих газов (стабилизаторов) и электрофильтра. Общий вес металлоконструкций и оборудования системы очистки – 930 тонн. Стабилизатор – SKA – 7,5 – 33,15, производство Германия. Электрофильтр ЕКК 1-23-15-3-4-4.48-22-B-1, производство Чехия. Производительность электрофильтра – 264 420 нм3/час. Замеры пылевывброса в тестовом режиме после пуска в эксплуатацию составили 30 – 40 мг/м3., что соответствует европейской норме. Затраты на мероприятие составили 193млн.рублей.

Комплекс мер, направленных на расширение мощностей по складированию и утилизации отходов, включает в себя:

- разработку концепции обращения с ТКО в Катав-Ивановском районе, включая создание генеральной схемы санитарной очистки территории;
- строительство полигонов ТБО в гг. Катав-Ивановск и Юрюзань;
- проектирование и внедрение мусоросортировочного комплекса на полигонах ТБО;
- организацию системы раздельного сбора мусора.

Одним из основных документов в организации системы управления отходами является Генеральная схема санитарной очистки территорий муниципального образования. В документе отражены направления в решении комплекса работ по организации, сбору, удалению, обезвреживанию отходов и уборке городских и поселковых территорий.

В рамках данного документа проводится анализ существующей схемы санитарной очистки Катав-Ивановского муниципального района, и выдаются предложения. Таким образом, в документе определяются:

1. очередность мероприятий;
2. объемы работ по очистке и уборке территорий;
3. современные методы сбора, удаления, обезвреживания и переработки отходов;
4. необходимое количество спецтехники;



5. целесообразность проектирования, строительства, реконструкции или расширения природоохранных объектов в системе санитарной очистки территорий муниципального образования.

Генеральная схема очистки территории Катав-Ивановского муниципального района выполнена согласно муниципальному контракту № 84 от 05.11.2008 г. и на основании технического задания, являющегося неотъемлемой частью контракта.

Очистка и уборка современных населенных пунктов, городов и районов должна развиваться на основе прогнозируемых решений. Генеральная схема является программным документом, который определяет направление развития данной отрасли на территории Катав-Ивановского муниципального района. В документе дается объективная оценка ситуации, на основании которой руководители органов местного самоуправления имеют возможность принимать управленческие решения по санитарной очистке подведомственных территорий и организации безопасного обращения с отходами производства и потребления, снижения их негативного воздействия на окружающую среду и здоровье населения.

Ежегодно в районе концентрируется более 4,0 тыс. тонн твердых бытовых отходов, которые размещены на временно разрешенных городских свалках в городах Катав-Ивановск и Юрюзань.

В программу Социально экономического развития Катав-Ивановского муниципального района на 2006-2010 годы включено строительство полигона города Катав-Ивановска, но в сложившейся ситуации администрацией района принято решение о строительстве полигонов для города Катав-Ивановска и города Юрюзани. В настоящее время приступили к проектированию и строительству полигона около города Юрюзани. По проектированию полигона для утилизации ТБО Катав-Ивановского муниципального района вблизи г. Юрюзани проведен аукцион 22 декабря 2008 года. Получено положительное заключение экологического аудита места размещения бытовых и промышленных отходов на существующей свалке вблизи города Юрюзани. Заключен муниципальный контракт №99 от 23 декабря 2008 года между МУ «УКХ Т и С» Катав-Ивановского муниципального района и ООО «Энергопроект» г. Озерска. Стоимость работ по контракту согласно протокола аукциона №42/А-А от 22.12.2008г. в текущих ценах составляет 1 287 600 рублей, МУ «УКХ Т и С» перечислили предоплату в сумме 386,3 тыс. руб. рублей. Срок выполнения работ проектировщиком в соответствии с протоколом аукциона №42/А-А от 22.12.2008г. в течение восьми месяцев с момента заключения контракта. В настоящий момент проект проходит экологическую экспертизу.

Постановлением Главы Катав-Ивановского муниципального района №52 от 22.01.2008 года определены временные места утилизации бытовых и промышленных отходов для городов Катав-Ивановска и Юрюзани до ввода в эксплуатацию построенных полигонов. Этим же постановлением свалки

закреплены: в городе Катав-Ивановске за предприятием ООО «Город», в городе Юрюзани за предприятием ООО «Коммунальный сервис».

Вопросы охраны окружающей среды и рационального использования природных ресурсов, в том числе и лечебных, приобретают исключительное значение. При этом одним из важнейших направлений этой проблемы является создание новых лечебно-оздоровительных местностей и курортов, способствующих организации лечения и профилактики заболеваний, а также созданию благоприятных условий для отдыха населения. Организация Национального парка «Зигальга». Разработано эколого-экономическое обоснование (ЭЭО) по созданию НП «Зигальга», на предполагаемой площади 84,0 тыс. га, ЭЭО одобрено администрацией и городским Советом депутатов г. Катав-Ивановска и Катав-Ивановского района, получены положительные заключения трех институтов УрО РАН, высокую оценку ЭЭО дал научный технический совет Госкомэкологии Челябинской области. Творческий коллектив «Ильменского государственного заповедника» разработал предпроектное обоснование организации НП «Зигальга», финансировал работу Фонд Охраны Дикой Природы грантами.

Организации новых лечебно-оздоровительных местностей. Одним из них является «Соленая поляна» в пределах которой расположен источник минеральных вод «Катавский» («Соленый ключ»). Разработано «Обоснование организации округа санитарной охраны источника минеральных вод «Катавский» на площади 1792,5 га.

Разработано обоснование четырех перспективных памятников природы:

- Ботанический памятник природы «Гора Ореховая», на площади 233 га;
- Геологический памятник природы «первая, Вторая, Третья скалы» на р. Катав в окрестностях города, на площади 300,8 га;
- Геоморфологический памятник природы «Орловский пещерный комплекс», на площади 169,5 га;
- Геоморфологический памятник природы «Александровский пещерный комплекс», на площади 405 га., отправлены на Государственную экологическую экспертизу.

Орловский пещерный комплекс, Первая, Вторая, Третья скалы на реке Катав, Гора Ореховая и Александровский пещерный комплекс вошли в схему развития и размещения особо охраняемых природных территорий Челябинской области на период до 2020 года.

Таблица 3.16.2

**Природоохранных мероприятий на 2011-2015 годы по Катав-Ивановскому  
муниципальному району**

Наименование мероприятия	Исполнитель мероприятия	Сроки исполнения	Источники и объемы финансирования, тыс.рублей	Ожидаемый результат в натуральных показателях
1. Проектирование и строительство очистных сооружений и коммунальных стоков в г. Катав-Ивановске: в т.ч.		2011-2015	* МБ-5300,0 ФБ- 33000,0 Инв.пр.-2200,0 ОБ- 128000,0 Итого: 168500,0	
- Строительство 2-ой очереди очистных сооружений бытовых сточных вод в г. Катав-Ивановске				Производительность 2-ой очереди 20000 м куб. сут. Степень очистки – полная биологическая Концентрация до/после очистки(мг/л): -взвеш. вещества – 200/9,05 БПК п – 190/3 Фосфаты- 2,2/0,2 Нефтепродукты – 0,28/0,05 Класс опасности отходов - IV
- Проектирование и строительство очистных сооружений бытовых сточных вод в г. Юрюзань		2011-2015	* МБ-2600,0 Инв.пр.-1200,0 ОБ-74000,0 ФБ-0 Итого:77800,0	Полная биологическая очистка
- Проектирование и строительство очистных сооружений бытовых сточных вод п. Совхозный		2011 -2015	* МБ-2900,0 Инв.проект-1200,0 ОБ-65000,0 ФБ-0 Итого:69100,0	Полная биологическая очистка
2. Расширение мощностей по утилизации бытовых отходов:	Администрация Катав-Ивановского муниц.р-на			
Проектирование и строительство полигона ТБО в г. Катав-Ивановске: - установка		2011-2015г.	МБ-3384,0 Инвес.пр ОБ ФБ Всего:	- недопущение размещения отходов производства и потребления вне объектов размещения отходов; -учет образования отходов. -сортировка отходов, для дальнейшей переработки



ПРОГРАММА СОЦИАЛЬНО-ЭКОНОМИЧЕСКОГО РАЗВИТИЯ  
КАТАВ-ИВАНОВСКОГО МУНИЦИПАЛЬНОГО РАЙОНА НА 2011-2015 ГОДЫ

мусоросортировочной линии; -проектирование и строительство биотермической ямы (скотомогильник) - прочие мероприятия				
- проектирование и строительство полигона ТБО в г. Юрюзани : - установка мусоросортировочной линии - прочие мероприятия	Проектирование ООО «Энергопроект» г. Озерск	2011-2015г.	МБ-24900,0 Инв.пр. ОБ-58100,0 ФБ Всего: 83000,0	- недопущение размещения отходов производства и потребления вне объектов размещения отходов; - учет образования отходов. -сортировка отходов, для дальнейшей переработки»
3.Строительство новой технологической линии по производству цемента	ЗАО «Катавский цемент» Холдинг «Евроцемент-групп»	2011-2015	СП	Снижения пылевых выбросов до предельно допустимых
4. Обеспечение высоких темпов развития туризма и санаторно-курортного хозяйства: Создание новых ООПТ, в т.ч.	ОГУ «ООПТ»	2011-2015	ОБ	Организация эффективного управления, сохранения, восстановления и развития сети особо охраняемых природных территорий
- Ботанический памятник природы «Гора Ореховая»	ОГУ «ООПТ»	2011-2015	ОБ	Сохранение комплекса неморальной флоры широколиственных лесов европейского типа на восточном пределе своего ареала в состав которого входит более 30 видов редких и исчезающих видов растений на площади 233 га.
Геологический памятник природы «Первая, Вторая, Третья скалы» на р. Катав	ОГУ «ООПТ»	2011-2015	ОБ	Сохранение уникальных обнажений протерозойских пород, являющихся типичным геологостратиграфическим разрезом на площади 300,8 га

ПРОГРАММА СОЦИАЛЬНО-ЭКОНОМИЧЕСКОГО РАЗВИТИЯ  
КАТАВ-ИВАНОВСКОГО МУНИЦИПАЛЬНОГО РАЙОНА НА 2011-2015 ГОДЫ

Геоморфологический памятник природы «Орловский пещерный комплекс»				Сохранение уникального пещерного комплекса, включающего в себя 11 карстовых образований, отдельные из которых содержат палеонтологические и археологические материалы и имеющего важное научное значение в области геоморфологии, геологии, спелеологии, палеонтологии, археологии и ботаники на площади 169,5 га
Геоморфологический памятник природы «Александровский пещерный комплекс»	ОГУ «ООПТ»	2011-2015	ОБ	Сохранение уникального пещерного комплекса, имеющего важное научное значение в области геоморфологии, геологии, спелеологии и ботаники, а также в целях сохранения и воспроизводства редких и исчезающих видов растений на площади 405,0 га
Строительство лечебно-оздоровительного комплекса на основе минерального источника «Катавский»	Администрация Катав-Ивановского муницип. р-на	2011-2015	МБ ОБ	Минеральные воды источника обладают высоким терапевтическим и профилактическим эффектом, в сочетании с ландшафтными, климатическими и экологическими показателями местности объект перспективен для активного туризма и отдыха на площади 1792,5 га.
Организация Национального парка «Зигальга», благоустройство территории и развитие инфраструктуры.	ОГУ «ООПТ»	2011-2015	ОБ	Сохранение уникальных тундровых сообществ животных и растений, сохранившихся участков первичных лесов, бурого медведя, редких видов растений и животных, а также сосредоточение уникальных следов деятельности древнего оледенения на площади 84,0 тыс. га
Экологическое просвещение, подготовка кадров, создание и совершенствование системы мониторинга окружающей среды	Комитет «Катавэкология»	2011-2015	МБ- 700,0	Оснащение экологической службы современной техникой, информ.каналами связи, в качестве которых используются современная связь, электронная почта, Факс и телефон, программные средства для накопления, обраб. И анализа получаемой информации по контролю источников антр.возд. ит.д. Экол.просв.работа с детьми и населением.
Благоустройство (ремонт) колодцев, родников	Администрация КИМР	2011-2015	МБ-1400,0	Сохранение природного комплекса, дополнительный источник водоснабжения для местного населения.

• - в ценах 2001 года

Таблица 3.16.3

Перечень природоохранных мероприятий  
по оздоровлению экологической обстановки  
Катав-Ивановского муниципального района  
на 2011-2015 годы.

N N	Наименование мероприятий	Срок и выполнения	Источники финансирования	Финансовые затраты (тыс. руб.) по каждому источнику финансирования					Итого	Конечные результаты и экологический эффект от реализации мероприятий
				2011	2012	2013	2014	2015		
1	2	3	4	5	6	7	8	9	10	11
1.	Проектирование и строительство очистных сооружений и коммунальных стоков в г.Катав-Ивановске	2011-2015	ФБ ОБ МБ  ВНБ.	33000,0 19000,0 2700,0  100,0	0 25000,0 500,0  300,0	0 28000,0 700,0  1200,0	0 28000,0 700,0  300,0	0 28000,0 700,0  300,0	<b>33000,0</b> <b>128000,0</b> <b>5300,0</b>  <b>2200,0</b>	Производительность 2-ой очереди 20000 м куб. сут. Степень очистки – полная биологическая Концентрация до/после очистки(мг/л): -взвеш. Вещества – 200/9,05 БПК п – 190/3 Фосфаты- 2,2/0,2 Нефтепродукты – 0,28/0,05 Класс опасности отходов
2.	Проектирование и строительство очистных сооружений бытовых сточных вод в г.Юрюзани  <b>Итого по мероприятию</b>	2011-2015	ФБ ОБ МБ ВНБ.	- - - - -	- 18000,0 500,0 300,0 <b>18800,0</b>	- 20000,0 700,0 300,0 <b>21000,0</b>	- 18000,0 700,0 300,0 <b>19000,0</b>	- 18000,0 700,0 300,0 <b>19000,0</b>	<b>-</b> <b>74000,0</b> <b>2600,0</b> <b>1200,0</b> <b>77800,0</b>	Полная биологическая очистка
3	Проектирование и строительство очистных сооружений бытовых сточных вод в п.Совхозный <b>Итого по мероприятию</b>	2011-2015	ФБ ОБ МБ Внебюдж.	- - - - -	- 15000,0 500,0 300,0 <b>15800,0</b>	- 20000,0 800,0 300,0 <b>21100,0</b>	- 15000,0 800,0 300,0 <b>16100,0</b>	- 15000,0 800,0 300,0 <b>16100,0</b>	<b>-</b> <b>65000,0</b> <b>2900,0</b> <b>1200,0</b> <b>69100,0</b>	Полная биологическая очистка
4.	<b>Расширение мощностей по утилизации бытовых отходов:</b> - Проектирование и строительство	2011-	ФБ	-						- недопущение размещения отходов производства и потребления вне объектов

ПРОГРАММА СОЦИАЛЬНО-ЭКОНОМИЧЕСКОГО РАЗВИТИЯ  
КАТАВ-ИВАНОВСКОГО МУНИЦИПАЛЬНОГО РАЙОНА НА 2011-2015 ГОДЫ

	полигона ТБО в г. Катав-Ивановске - установка мусоросортировочной линии; - проектирование и строительство биотермической ямы (скотомогильник) - прочие мероприятия  <b>Итого по мероприятию</b>  - проектирование и строительство полигона ТБО в г. Юрюзани - установка мусоросортировочной линии - прочие мероприятия  <b>Итого по мероприятию</b>	2015          2011-2015	ОБ МБ Внебюдж.  МБ    ФБ ОБ МБ Внебюдж.	- 598,0 -  -  1647,8   1647,8	350,0  504,0  854,0  14525,0 5813,0  20338,0	500,0  144,0  644,0  14525,0 5813,0  20338,0	500,0  144,0  644,0  14525,0 5813,2  20338,0	500,0  144,0  644,0  14525,0 5813,2  20338,2	<b>2448,0</b>  <b>936,0</b>  <b>3384,0</b>  58100,0 24900,0  83000,0	размещения отходов; -учет образования отходов. -сортировка отходов, для дальнейшей переработки          - недопущение размещения отходов производства и потребления вне объектов размещения отходов; -учет образования отходов. -сортировка отходов, для дальнейшей переработки»
5.	<b>Строительство новой технологической линии по производству цемента</b> <b>Итого по мероприятию</b>	2011-2015	СП							Снижения пылевых выбросов до предельно допустимых
6	<b>Обеспечение высоких темпов развития туризма и санаторно-курортного хозяйства: Создание новых ООПТ</b> <b>В т.ч.:</b>	2011-2015	ОБ							Организация эффективного управления, сохранения, восстановления и развития сети особо охраняемых природных территорий
	<b>-Ботанический памятник природы «Гора Ореховая»</b>	2011-2015	ОБ							Сохранение комплекса неморальной флоры широколиственных лесов европейского типа на восточном пределе своего ареала в состав

ПРОГРАММА СОЦИАЛЬНО-ЭКОНОМИЧЕСКОГО РАЗВИТИЯ  
КАТАВ-ИВАНОВСКОГО МУНИЦИПАЛЬНОГО РАЙОНА НА 2011-2015 ГОДЫ

										которого входит более 30 видов редких и исчезающих видов растений на площади 233 га.
	- Геологический памятник природы «Первая, Вторая, Третья скалы» на р. Катав	2011-2015	ОБ							Сохранение уникальных обнажений протерозойских пород, являющихся типичным геологостратиграфическим разрезом авзянской свиты среднего рифея на площади 300,8 га
	- Геоморфологический памятник природы «Орловский пещерный комплекс	2011-2015	ОБ							Сохранение уникального пещерного комплекса, включающего в себя 11 карстовых образований, отдельные из которых содержат палеонтологические и археологические материалы и имеющего важное научное значение в области геоморфологии, геологии, спелеологии, палеонтологии, археологии и ботаники на площади 169,5 га
	- Геоморфологический памятник природы «Александровский пещерный комплекс	2011-2015	ОБ							Сохранение уникального пещерного комплекса, имеющего важное научное значение в области геоморфологии, геологии, спелеологии и ботаники, а

ПРОГРАММА СОЦИАЛЬНО-ЭКОНОМИЧЕСКОГО РАЗВИТИЯ  
КАТАВ-ИВАНОВСКОГО МУНИЦИПАЛЬНОГО РАЙОНА НА 2011-2015 ГОДЫ

										также в целях сохранения и воспроизводства редких и исчезающих видов растений и животных на площади 405,0 га
7	<b>Строительство лечебно-оздоровительного комплекса на основе минерального источника «Катавский»</b>	2011-2015	ОБ МБ							Минеральные воды источника обладают высоким терапевтическим и профилактическим эффектом и соответствует по своему составу и свойствам Прибалтийским и Нижнесергинским водам и в сочетании с ландшафтными, климатическими и экологоэстетическими показателями местности объект перспективен для активного туризма и отдыха, способствующих оздоровлению людей на площади 1792,5 га.
8	<b>Организация Национального парка «Зигальга», благоустройство территории и развитие инфраструктуры.</b>	2011-2015	ОБ							Сохранение уникальных тундровых сообществ животных и растений, сохранившихся участков первичных лесов, бурого медведя, редких видов растений и животных, а также сосредоточение уникальных для Южного Урала следов

ПРОГРАММА СОЦИАЛЬНО-ЭКОНОМИЧЕСКОГО РАЗВИТИЯ  
КАТАВ-ИВАНОВСКОГО МУНИЦИПАЛЬНОГО РАЙОНА НА 2011-2015 ГОДЫ

										деятельности древнего оледенения на площади 84,0 тыс. га
9	Экологическое просвещение, подготовка кадров, создание и совершенствование системы мониторинга окружающей среды	2011-2015	МБ	140,0	140,0	140,0	140,0	140,0	700,0	Оснащение экологической службы современной комп. Техникой, информ.каналам и связи, в качестве которых используются модемная связь, электронная почта, Фокс и телефон, программные средства для накопления, обраб. И анализа получаемой информации по контролю источников антр.возд. ит.д. Переподготовка и повыш.квал.мун иц.служащих.Эк ол.просв.ратота с детьми и населением.
10	Благоустройство (ремонт) колодцев, родников	2011-2015	МБ	-	350,0	350,0	350,0	350,0	1400,0	Сохранение природного комплекса,допол нительный источник водоснабжения для местного населения

\* - Финансирование из ФБ и ОБ по ежегодной заявке администрацией Катав-Ивановского муниципального района

ПРОГРАММА СОЦИАЛЬНО-ЭКОНОМИЧЕСКОГО РАЗВИТИЯ  
КАТАВ-ИВАНОВСКОГО МУНИЦИПАЛЬНОГО РАЙОНА НА 2011-2015 ГОДЫ

Таблица 3.16.4

Структура финансирования раздела Программы

Источник финансирования	Всего	В том числе по годам				
		2011	2012	2013	2014	2015
Бюджетные средства	<b>399284,0</b>	<b>57085,8</b>	<b>81182,0</b>	<b>91672,0</b>	<b>84672,0</b>	<b>84672,2</b>
В том числе:						
Федеральный бюджет	*33000,0	33000,0	-	-	-	-
Областной бюджет (в случае принятия решения о финансировании программы)	*325100,0	19000,0	72525,0	82525,0	75525,0	75525,0
Местный бюджет	41184,0	5085,8	8657,0	9147,0	9147,0	9147,2
Средства предприятий (при наличии подтверждения от руководителей предприятий о софинансировании программных мероприятий)	0	0	0	0	0	0
Другие источники (заемные средства кредитных организаций, средства населения и т.п.)	<b>4600,0</b>	<b>100</b>	<b>900</b>	<b>1800</b>	<b>900</b>	<b>900</b>
Итого	<b>403883,8</b>	<b>57185,8</b>	<b>82082</b>	<b>93472</b>	<b>85572</b>	<b>85572</b>

-\* Финансирование из ФБ и ОБ по ежегодной заявке администрацией Катав-Ивановского муниципального района

Таблица 3.16.5

**ЦЕЛЕВЫЕ ПОКАЗАТЕЛИ СТРАТИГИЧЕСКОГО ПЛАНА РАЗВИТИЯ  
Катав-Ивановского муниципального района до 2020 года**

№ п/п	Наименование показателя	2010 год отчет	Целевое значение показателя				
			2011 год	2012 год	2013 год	2014 год	2015 год
1.	Сброс загрязненных сточных вод в поверхностные водные объекты, млн. м3	3,0	3,0	2,8	2,8	2,8	2,8
2.	Выбросы загрязняющих веществ в атмосферный воздух, отходящих от стационарных источников, тыс. тонн	14,0	14,0	12,0	12,0	10,0	10,0
3.	Объем водопотребления (использования свежей воды), млн. м3	3,3	3,5	4,0	4,4	4,9	4,9

**ВЕДОМСТВЕННАЯ ЦЕЛЕВАЯ ПРОГРАММА, ФИНАНСИРУЕМАЯ ИЗ РАЙОННОГО  
БЮДЖЕТА НА 2012 ГОД И НА ПЛАНОВЫЙ ПЕРИОД 2013-2014 гг**

	Наименование программы	2012 год	2013 год	2014 год	Итого по программе
1	Ведомственная целевая программа «Охрана окружающей среды в Катав-Ивановском муниципальном районе» на 2012-2014 годы»	1666,7	1765,0	1856,8	5288,5



### **Ожидаемые конкретные результаты реализации раздела Программы**

В целом реализация раздела Программы должна обеспечить улучшения экологической обстановки на территории района, за счет текущего негативного антропогенного воздействия на окружающую среду, ослабления факторов загрязнения окружающей среды на здоровье населения.

Выполнение запланированных мероприятий раздела Программы в полном объеме позволит:

- сократить сбросы неочищенных и недостаточно очищенных сточных вод в общем объеме – 2460,7 тыс. м<sup>3</sup>, г. Юрюзань-550,0 тыс. м<sup>3</sup>, г. Катав-Ивановск-1622,0 тыс. м<sup>3</sup>, п. Лесной-288,7 тыс. м<sup>3</sup>.

- вовлечь в оборот вторичные ресурсы, упорядочить прием размещения и утилизации отходов производства и потребления;

- создание семи новых особо охраняемых природных территорий на общей площади около 116,3 тыс. га. Снизить антропогенную нагрузку на лесопарковые зоны городов и населенных пунктов. Сохранение видового разнообразия флоры и фауны.

- повысить информированность населения об экологических проблемах, экологическую культуру, развитие системы непрерывного экологического образования и воспитания населения района, совершенствование системы управления природоохранной деятельности, что создаст более благоприятные условия для гармоничного развития отношений населения района с окружающей природной средой.

### 3.17 ОБЕСПЕЧЕНИЕ БЕЗОПАСНОСТИ УСЛОВИЙ ЖИЗНИ НАСЕЛЕНИЯ РАЙОНА

#### Вводная часть

Большое значение для жителей района имеет охрана безопасности жизни, здоровья и имущества. Это один из важнейших показателей социального благополучия.

По данным Межмуниципального отдела МВД России «Катав-Ивановский» Челябинской области число учтенных преступлений в 2010 г. составило 718 и по сравнению с 2009 г. возросло на 0,015 % (таблица 3.17.1).

Таблица 3.17.1

Число зарегистрированных преступлений и лиц, привлеченных к уголовной  
ответственности (тыс.)

Показатель	2008	2009	2010
Зарегистрировано преступлений	762	717	718
в том числе:			
тяжкие и особо тяжкие	161	173	150
умышленное убийство и покушение на убийство	9	8	5
разбой	7	9	9
грабеж	30	28	28
кража	359	319	357
в т.ч. из квартир	65	72	58
Уровень преступности (зарегистрировано преступлений в расчете на 100 тыс. человек населения)	2309	2172	2393
Число лиц, привлеченных к уголовной ответственности, тыс. чел.	443	402	424

Из общего числа зарегистрированных преступлений в 2010 г. 150 отнесено к тяжким и особо тяжким преступлениям. Их число уменьшилось на 16%. Удельный вес этих преступлений составил 18,4 %. Наибольший удельный вес в преступлениях занимают кражи – 44,4%.

За 2010 г. зарегистрировано 9 случаев незаконного хранения и приобретения оружия, умышленное уничтожение имущества путем поджога – 11 случаев (в 2009 г. – 10), 6 случаев нарушения правил дорожного движения и эксплуатации транспортных средств, повлекших по неосторожности смерть потерпевших (в 2009 г. – 1).

Серьезной проблемой остается незаконный оборот наркотиков. В 2010 г. зарегистрировано 34 преступления, связанных с наркотиками (в 2009 г. – 28).

Общая раскрываемость преступлений в 2010 г. увеличилась с 66,9 % до 67,7%.

В 2010 г. проведено более 80 мероприятий учреждениями культурно-досуговой деятельности, направленных на профилактику правонарушений среди подростков и молодежи. В настоящее время в учреждениях культуры задействовано 76 детей и подростков, состоящих на учете в подразделении по делам несовершеннолетних при Межмуниципальном отделе МВД России «Катав-Ивановский» Челябинской области. По предварительным данным в 2011 г. прогнозируется увеличение количества преступлений на 30 %, причем тенденция увеличения прослеживается по всем видам преступлений.

Основными проблемами являются:

- незаконный оборот наркотиков;
- значительная доля детей в совершаемых преступлениях.

Развитие Катав-Ивановского района в текущем периоде характеризуется увеличением общего количества зарегистрированных преступлений.

Таблица 3.17.2

#### Уровень преступности в Катав-Ивановском районе

Показатели	2008г.	2009г.	2010г.	На 01.09.2011г.
Зарегистрировано преступлений – всего	479	491	484	537
<i>в том числе:</i>				
убийство и покушение на убийство	2	2	3	2
умышленное причинение тяжкого вреда здоровью	6	7	7	8
изнасилование и покушение на изнасилование	2	0	1	1
Грабеж	18	18	19	17
Разбой	3	5	6	3
Кража	259	219	257	262
преступления, связанные с незаконным оборотом наркотиков	34	22	24	33
преступления в сфере экономики	66	59	47	41
Хулиганство	1	1	0	2
нарушения правил дорожного движения и эксплуатации транспортных средств	2	8	5	7
из них повлекшие по неосторожности смерть человека	1	3	4	2
Число преступлений, совершенных несовершеннолетними или при их соучастии	62	53	35	52

## 2. Охрана общественного порядка и общественной безопасности

Основные мероприятия:

1. Повышение уровня общественной и личной безопасности населения с целью снижения угрозы общественной безопасности населения муниципального района.

2. Создание условий для привлечения сил общественности при осуществлении деятельности правоохранительных органов.

3. Обеспечение условий для создания зон безопасности в муниципальном образовании (охрана подъездов, освещённость дворов и улиц, системы видеонаблюдения).

3. Обеспечение безопасности условий жизни населения Катав-Ивановского муниципального района.

Принцип приоритета прав и свобод граждан определен Конституцией Российской Федерации как основополагающий в деятельности государства во всех сферах общественной жизни: «Признание, соблюдение и защита прав и свобод человека и гражданина – обязанность государства».

Обеспечение безопасности граждан, как и безопасности общества и государства, требует установления баланса интересов этих субъектов права, проведения определенной гармонизации в обеспечении их безопасности.

Осуществление комплекса организационно-управленческих и практических мер по улучшению координации и взаимодействия органов местного самоуправления с правоохранительными и иными органами, финансирование программных мероприятий позволило улучшить показатели по ряду основных направлений деятельности по обеспечению безопасности населения.

Однако в настоящее время остается ряд проблем в обеспечении правоохранительной деятельности, пожарной безопасности, деятельности по предупреждению чрезвычайных ситуаций в районе, связанных:

–с ростом количества противоправных деяний в общественных местах, подростковой» и рецидивной преступностью;

–с увеличением количества дорожно-транспортных происшествий, повлекших гибель и травмирование людей;

–с необходимостью совершенствования и модернизации системы реагирования и оповещения населения района при возникновении чрезвычайных ситуаций;

–повышения уровня квалификации работников правоохранительных органов;

–повышение привлекательности службы в органах полиции, формирование общественного мнения, основанного на уважении к профессии полицейского, обеспечение достойного уровня жизни сотрудников полиции.

***Основная цель политики по обеспечению безопасности условий жизни населения – обеспечение эффективности системы профилактики правонарушений и неотвратимости наказания, реальная защита конституционных прав и свобод граждан, качественное повышение уровня пожарной безопасности и защиты от чрезвычайных ситуаций населения и территории района.***

Достижение данной цели предполагает решение следующих приоритетных задач, направленных на:

- повышение оперативности реагирования правоохранительных органов на заявления и сообщения о преступлениях и иных правонарушениях;
- снижение уровня «подростковой» и рецидивной преступности;
- предупреждение коррупции и ее влияния на активность и эффективность бизнеса, повседневную жизнь граждан;
- привлечение населения к охране общественного порядка;
- предупреждение актов терроризма и экстремистских проявлений;
- повышение эффективности мероприятий по минимизации риска чрезвычайных ситуаций, пожаров, угроз жизни и здоровья;
- обеспечение готовности органов управления, сил и средств к экстренному реагированию и оперативным действиям по предупреждению и ликвидации чрезвычайных ситуаций;
- повышение эффективности деятельности по организационному и материально-техническому обеспечению органов правопорядка;
- улучшение координации взаимодействия органов местного самоуправления с правоохранительными, правоприменительными и контролирующими органами.

***В целях решения поставленных задач предполагается реализация мероприятий в рамках районной целевой программы социально-экономического развития Катав-Ивановского муниципального района на 2011-2015 годы».***

Помимо решения поставленных задач в рамках целевой программы, предполагается разработка новых и совершенствование имеющихся методов и приемов организации и координации профилактической деятельности всех субъектов профилактики, совершенствование деятельности районных комиссий правоохранительной направленности.

Выполнение намеченных мероприятий будет способствовать:

- повышению уровня безопасности населения района;
- обеспечению законности и правопорядка;

ПРОГРАММА СОЦИАЛЬНО-ЭКОНОМИЧЕСКОГО РАЗВИТИЯ  
КАТАВ-ИВАНОВСКОГО МУНИЦИПАЛЬНОГО РАЙОНА НА 2011-2015 ГОДЫ

- сокращение числа преступлений до 670 за год;
- сокращение доли преступлений, совершенных несовершеннолетними или при их соучастии, в общем числе зарегистрированных преступлений до 7,4%.

Таблица 3.17.3

Индикативные показатели

Наименование показателей	2010 год	Целевые показатели				
		2011 год	2012 год	2013 год	2014 год	2015 год
Количество зарегистрированных преступлений	718	710	700	690	680	670
Прирост количества раскрытых преступлений, процентов	3,8	2,3	2,1	2,4	2,6	2,1
Снижение доли тяжких преступлений, процентов	15,9	3,2	2,6	1,6	0,5	0,8
Снижение удельного веса преступлений, совершенных несовершеннолетними, процентов	10,4	0,6	0,7	0,8	0,5	0,4
Снижение количества дорожно-транспортных происшествий, процентов к предыдущему году	25	0,6	0,9	1,2	2,4	0,5
Смертность населения в результате дорожно-транспортных происшествий, на 100 тыс. человек	45,7	43,8	41,5	39,6	36,9	33,5

Таблица 3.17.4

Планируемые мероприятия

№ п/п	Наименование мероприятий	Срок исполнения	Ответственный исполнитель
1.	Реализация муниципальной целевой Программы профилактики преступлений и иных правонарушений в Катав-Ивановском муниципальном районе на 2009-2011 годы (решение Собрании депутатов Катав-Ивановского района от 09.07.2008г. № 677)	2011 год	Администрация Катав-Ивановского муниципального района ОВД
2.	Проведение операции «Оружие» по добровольной сдаче незаконно хранящегося у населения оружия и боеприпасов	2011 – 2015 годы	Администрация Катав-Ивановского муниципального района ОВД

ПРОГРАММА СОЦИАЛЬНО-ЭКОНОМИЧЕСКОГО РАЗВИТИЯ  
КАТАВ-ИВАНОВСКОГО МУНИЦИПАЛЬНОГО РАЙОНА НА 2011-2015 ГОДЫ

3.	Реализация муниципальной целевой Программы противодействия злоупотреблению наркотическими средствами и их незаконному обороту в Катав-Ивановском муниципальном районе на 2011-2015 годы (постановление Администрации Катав-Ивановского муниципального района от 13.10.2010г. № 1202 )	2011 – 2015 годы	Администрация Катав- Ивановского муниципального района ОВД
4.	Реализация муниципальной целевой Программы повышения безопасности дорожного движения в Катав-Ивановском муниципальном районе на 2011-2012 годы (постановление Главы Правительства Челябинской области от 13.10.2010г. № 1207 )	2011 – 2012 годы	Администрация Катав- Ивановского муниципального района ОВД
5.	Оптимизация численности милиции общественной безопасности в рамках реализации Указа Президента Российской Федерации от 24 декабря 2009 г. № 1468 «О мерах по совершенствованию деятельности органов внутренних дел Российской Федерации»	2011 год	Администрация Катав- Ивановского муниципального района ОВД

### 3.18 МУНИЦИПАЛЬНЫЕ ФИНАНСЫ

На протяжении последних нескольких лет в Катав-Ивановском муниципальном районе осуществляется целенаправленная работа по модернизации бюджетного процесса и управления финансами: внедрение новых принципов бюджетного планирования, повышение прозрачности бюджетных процедур и эффективности бюджетных расходов, увязка расходов с результатами и основными направлениями деятельности распорядителей средств бюджета.

Таблица 3.18.1

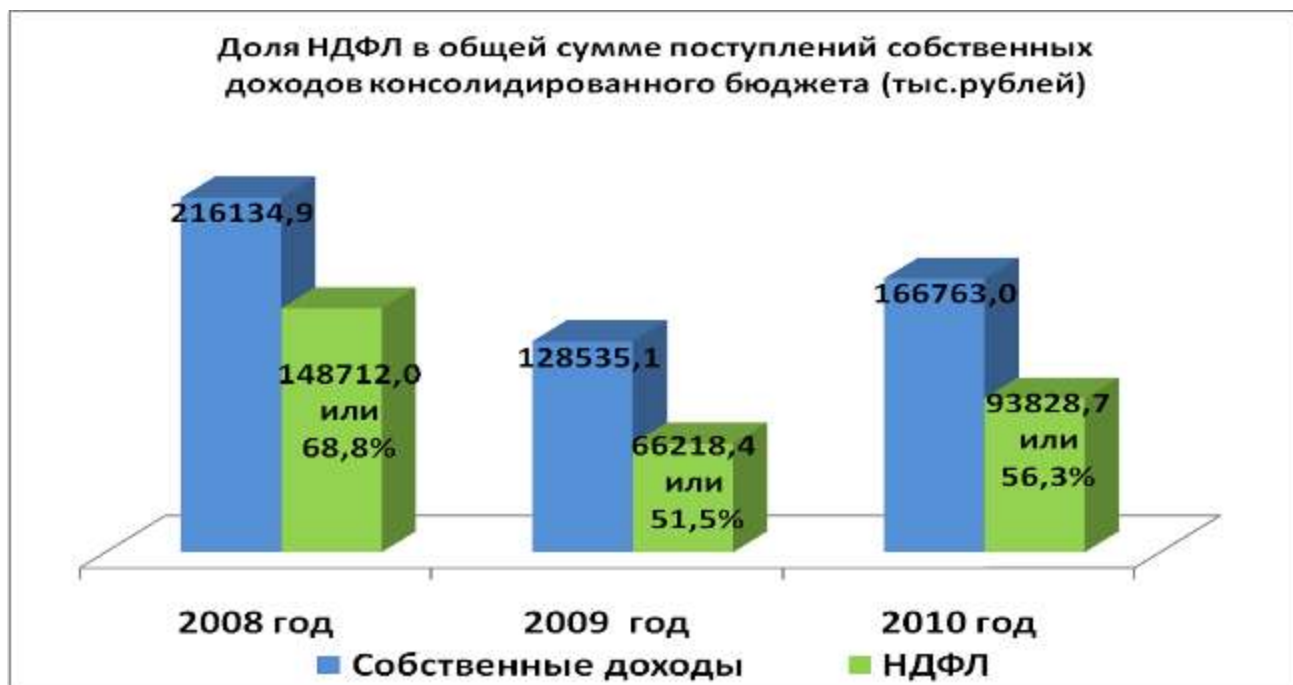
Сводные показатели консолидированного бюджета  
Катав-Ивановского муниципального района за 2008-2010 годы

(тыс. рублей)

	Показатель	2008 г.	2009 г.	2010 г.
1	Итого доходы (без учета внутренних оборотов)	736950,4	620691,9	715289,8
1.1	Налоговые и неналоговые доходы , всего	216134,9	123764,9	164559,2
1.1.1	Налог на доходы физических лиц	148712,0	66218,4	93828,7
1.1.2	Налоги на совокупный доход	12314,9	12890,4	11799,2
1.1.3	Налоги на имущество	6459,5	11517,3	19723,2
1.1.4	Доходы от использования имущества	17488,3	17229,4	19206,3
1.1.5	Доходы от реализации имущества и земельных участков	25976,7	13169,3	10120,8
1.1.6	Плата за негативное воздействие на окружающую среду	3803,6	1796,4	5408,0
1.1.7	Штрафные санкции	3475,3	3524,9	3116,9
1.1.8	Прочие поступления	-2095,4	-2581,2	1356,1
1.2	Безвозмездные поступления (без учета внутренних оборотов)	520815,5	496927,0	550730,6
2	Итого расходы (без учета внутренних оборотов)	757418,9	653609,6	709824,6
2.1	Общегосударственные вопросы	65557,1	59397,2	67150
2.2	Национальная оборона	585,7	673,1	642,1
2.3	Национальная безопасность и правоохранительная деятельность	13272,6	13230,4	15232,1
2.4	Национальная экономика	42259,0	42631,4	42688,6
2.5	Жилищно-коммунальное хозяйство	159942,9	98464,0	86549,8
2.6	Охрана окружающей среды	2200,8	2008,5	2138,6
2.7	Образование	231566,9	218212,9	232662,3
2.8	Культура	31505,4	30492,5	36021,6
2.9	Здравоохранение и спорт	56325,2	45352,6	49719,6
2.10	Социальная политика	154203,3	143174,0	177019,0
3	Дефицит (-), профицит (+)	-20468,5	-32917,7	5465,2
	Доля налоговых и неналоговых доходов в общем объеме доходов консолидированного бюджета района, %	29,3	20,6	23,2



Собственные доходы консолидированного бюджета района формируются в основном за счет налоговых поступлений, наибольший удельный вес в структуре поступлений имеет налог на доходы физических лиц.



Основными целями при выстраивании бюджетной политики являются создание условий для оптимизации расходных обязательств района и обеспечения их выполнения, поддержание экономической и финансовой стабильности, как основы для устойчивого социально-экономического развития, обеспечение населения доступными и качественными бюджетными услугами.

Для достижения поставленных целей необходимо решить следующие приоритетные задачи:

- интеграция в бюджетный процесс методов управления по результатам;
- повышение качества управления финансами;
- совершенствование системы управления нефинансовыми активами;
- расширение предложения бюджетных услуг и поощрение конкуренции между производителями бюджетных услуг;
- внедрение показателей качества муниципальных услуг;
- развитие механизмов мониторинга и раскрытия информации о результатах деятельности органов муниципального управления;
- создание системы межбюджетных отношений, стимулирующей эффективность и результативность деятельности органов местного самоуправления.

В целях решения поставленных задач будут реализованы мероприятия, направленные на:

ПРОГРАММА СОЦИАЛЬНО-ЭКОНОМИЧЕСКОГО РАЗВИТИЯ  
КАТАВ-ИВАНОВСКОГО МУНИЦИПАЛЬНОГО РАЙОНА НА 2011-2015 ГОДЫ

- развитие системы отчётности об исполнении и оценки докладов о результатах и основных направлениях деятельности главных распорядителей бюджетных средств и использование результатов этой оценки в бюджетном процессе;
- усовершенствование методов разработки и мониторинга исполнения целевых программ;
- формирование расходных обязательств на основе разделения расходных обязательств на действующие и вновь принимаемые с целью повышения эффективности и результативности бюджетных расходов;
- усовершенствование порядка управления остатками на бюджетных счетах и порядка финансирования временных кассовых разрывов;
- распространение принципов подушевого финансирования, что будет способствовать повышению эффективности бюджетных расходов и повышению качества услуг;
- широкое информирование населения района о показателях качества государственных и муниципальных услуг;
- внедрение системы оценки качества оказываемых государственных услуг;
- оценку потребности населения в конкретных государственных услугах и учет ее результатов при формировании расходов бюджета;
- развитие системы муниципальных заданий на оказание услуг, обеспечивающей высокую бюджетную эффективность, доступность и качество услуг для населения.

Выполнение мероприятий должно обеспечить внедрение в деятельность исполнительных органов местного самоуправления программно-целевых методов, позволяющих на системной основе сконцентрировать усилия на достижении стратегических целей и задач, стоящих перед районом.

Главным результатом реформирования должно стать существенное повышение доступности и качества бюджетных услуг, предоставляемых населению Катав-Ивановского муниципального района.

**ПЕРЕЧЕНЬ  
ВЕДОМСТВЕННЫХ ЦЕЛЕВЫХ ПРОГРАММ на 2011 -2014гг.**

	Наименование программы	2011год	2012год	2013год	2014год
1	Ведомственная целевая программа «Совершенствование бюджетной и налоговой политики Катав-Ивановского муниципального района на 2011 год»	10858,5	11510,0	12189,0	12822,8

Мероприятия по реализации Программы:

Совершенствование налоговой политики Катав-Ивановского муниципального района и работы по укреплению собственной доходной базы.

Повышение качества бюджетного планирования и эффективности бюджетной политики.

Оптимизация системы управления муниципальным долгом Катав-Ивановского муниципального района.

Организация исполнения районного бюджета в рамках бюджетного законодательства.

Своевременное и качественное формирование бюджетной отчетности об исполнении районного и консолидированного бюджетов.

Обеспечение прозрачности бюджетной системы Катав-Ивановского муниципального района.

Автоматизация бюджетного процесса и развитие информационных систем Катав-Ивановского муниципального района.

Создание условий для эффективного выполнения полномочий Катав-Ивановского муниципального района.

Ожидаемые результаты реализации Программы:

Сокращение объема предоставленных льгот и повышение обоснованности налоговых ставок.

Использование резервов дополнительных доходов местных бюджетов.

Обеспечение расходных обязательств Катав-Ивановского муниципального района средствами бюджетов Катав-Ивановского муниципального района в полном объеме.

Формирование более 70 процентов расходов районного бюджета в рамках целевых программ.

Гарантированное исполнение долговых обязательств Катав-Ивановского муниципального района.

Оперативное исполнение районного бюджета в рамках действующего бюджетного законодательства.

Своевременное и качественное формирование бюджетной отчетности об исполнении районного и консолидированного бюджетов.

Открытость и доступность информации о деятельности финансового управления Администрации Катав-Ивановского муниципального района.

Эффективное выполнение полномочий Финансового управления Администрации Катав-Ивановского муниципального района.

Повышение качества управления финансами.

#### **4 Оценка эффективности и социально-экономические последствия реализации Программы**

Предусмотренная Программой активная экономическая и социальная политика, направленная на развитие конкурентных преимуществ и компетенций Катав-Ивановского муниципального района, позволит создать условия для долгосрочного повышения конкурентоспособности экономики района, что, в свою очередь, станет основой для повышения качества и уровня жизни населения.

Результатами реализации Программы станут:

создание современной социальной и инженерной инфраструктуры, повышение качества и уровня обеспеченности населения важнейшими социальными услугами;

сокращение дифференциации доходов населения, снижение бедности, усиление социальной защиты малообеспеченных групп населения;

диверсификация экономики района, повышение её конкурентоспособности;

формирование благоприятного инвестиционного климата, подготовка и реализация инвестиционных проектов, как следствие, рост инвестиций в экономику и социальную сферу района;

улучшение демографической ситуации в результате осуществления мер по снижению заболеваемости и смертности, формированию здорового образа жизни, создание предпосылок для стабилизации численности населения и последующего демографического роста;

устранение структурных диспропорций и развитие рынка труда, снижение уровня безработицы;

рост численности занятых в малом и среднем предпринимательстве;

обеспечение устойчивого и бесперебойного функционирования жизнеобеспечивающих отраслей экономики;

улучшение экологической ситуации;

дальнейшая модернизация и оптимизация системы муниципального управления, развитие системы программно-целевого и проектного метода планирования.

Реализация программных мероприятий в отраслях социальной сферы, приоритетных национальных проектов «Здоровье» и «Образование» позволит обеспечить доступность и повышение качества базовых социальных услуг (образование, здравоохранение, культура и спорт), создаст предпосылки для стабилизации рождаемости и последующего демографического роста.

Мероприятия по улучшению окружающей среды в Катав-Ивановском муниципальном районе должны содействовать созданию экономически эффективной и сбалансированной системы природопользования на территории района, как одного из инструментов доходной политики, обеспечивающей интенсивное развитие экономики и роста благосостояния населения.

Концентрация федеральных, областных и местных финансовых ресурсов на выполнении программных мероприятий по развитию реального сектора экономики, социальной сферы, реализация национальных проектов в конечном итоге позволит области создать необходимые условия для экономического роста и улучшения качества жизни населения.

Оценка уровня социально-экономического развития района в процессе реализации Программы будет осуществляться на основе системы показателей. Значения этих показателей были получены расчетным путем на основе сценарного прогноза социально-экономического положения Челябинской области и Катав-Ивановского муниципального района на период до 2014 года. Прогнозные значения показателей приведены в расчете на «умеренный» вариант развития и подлежат дальнейшей ежегодной корректировке с учетом складывающихся среднесрочных тенденций в социально-экономической жизни района.

В результате реализации Программы ожидается:

- Увеличение средней заработной платы одного работника в 1,5 раза;
- уровень регистрируемой безработицы от экономически активного населения до 6,7%;
- привлечение в экономику района за 2011-2015 годы более 1870 миллионов рублей инвестиций, снижение инвестиционных рисков;
- увеличение объёма отгруженной продукции на 24% к уровню 2010 года;
- увеличение удельного веса занятых в малом и среднем предпринимательстве в районе до 46 % экономически активного населения региона;
- увеличение розничного товарооборота до 1982 млн. рублей;
- ввод в эксплуатацию за период реализации Программы до 19 тысяч кв.м. общей площади жилья.

## Оценка эффективности социально-экономических последствий от реализации Программы

Таблица 3.18.2

### Основные индикативные показатели

Наименование показателя	Единица измерения	2010	Прогноз					2015 г. в % к 2010 г.
			2011	2012	2013	2014	2015	
<b>Экономический блок</b>								
Отгружено товаров собственного производства, выполненных работ и услуг собственными силами по видам экономической деятельности, всего	тыс. руб.	2974306	3516165	3991551	4430022	4949221	5456516	183,46
Объем выпуска промышленной продукции по крупным и средним предприятиям района	тыс. рублей	2943143	3479325	4199730	4661070	5207347	5741100	195,07
Объем инвестиций в основной капитал за счет всех источников финансирования	млн. рублей	212,2	275,5	311,9	359,4	424,2	501,1	236,15
Ввод в действие жилых домов	кв. м.	2819	4000	3000	3500	4000	4500	159,7
Численность занятых в малом бизнесе (на малых предприятиях, индивидуальные предприниматели)	человек	6378	6448	6560	6630	6700	7600	119,16
<b>Социальный блок</b>								
Среднедушевые денежные доходы населения	рублей	10690,3	11918,2	12886,0	13919,2	14935,9	15996,3	149,63
Среднемесячная заработная плата одного работающего в организациях района	рублей	10998,7	12262,0	13387,7	14602,9	15823,1	17112,7	155,59
Численность занятого населения	человек	15100	15200	15200	15200	15300	15400	101,99
Численность официально зарегистрированных безработных	человек	1726	1450	1400	1300	1200	1100	63,73
Уровень зарегистрированной безработицы	%	10,4	8,7	8,4	7,9	7,3	6,7	64,42
Количество зарегистрированных преступлений	единиц	718	710	700	690	680	670	93,31

Таблица 4.2

Отгружено товаров собственного производства, выполненных работ и услуг собственными силами по видам экономической деятельности на крупных и средних предприятиях

Наименование показателя	Единица измерения	Прогноз				
		2011	2012	2013	2014	2015
Отгружено товаров собственного производства, выполненных работ и услуг собственными силами по видам экономической деятельности, всего	тыс. рублей	3516165	3991551	4430022	4949221	5456516
в том числе по видам экономической деятельности:						
Добыча полезных ископаемых	тыс. рублей	63676	72141	81364	90817	101079
Обрабатывающие производства	тыс. рублей	3330564	3489406	3791553	4197439	4582244
Производство и распределение электроэнергии, газа и воды	тыс. рублей	206871	225489	250068	274074	298741

Таблица 4.3

Индексы производства промышленной продукции  
по видам экономической деятельности

Наименование показателя	Единица измерения	Прогноз				
		2011	2012	2013	2014	2015
Индекс промышленного производства, в % к предыдущему году	%	102,0	105,0	105,0	105,0	105,0
в том числе по видам экономической деятельности:						
Добыча полезных ископаемых	%	102,0	105,0	105,0	105,0	105,0
Обрабатывающие производства	%	102,0	105,0	105,0	105,0	105,0
Производство и распределение электроэнергии, газа и воды	%	100,0	100,0	100,0	100,0	100,0



Таблица 4.4

Основные показатели инвестиционной деятельности

Наименование показателя	Единица измерения	Прогноз				
		2011	2012	2013	2014	2015
Инвестиции в основной капитал	млн. рублей	275,5	311,9	359,4	424,2	501,1
в % к предыдущему году	%	129,8	113,2	115,2	118,0	118,1
Инвестиции в основной капитал на душу населения	рублей	8450	9598	11059	13013	15371
Ввод в действие общей площади жилых домов	тыс. кв. м	4000	3000	3500	4000	4500
в % к предыдущему году	%	141,90	75,0	116,7	114,3	112,5

Таблица 4.5

Денежные доходы и расходы населения

Наименование показателя	Единица измерения	Прогноз				
		2011	2012	2013	2014	2015
Среднедушевые денежные доходы в месяц	рублей	11918,2	12886,0	13919,2	14935,9	15996,3
в % к предыдущему году	%	111,5	108,1	108,0	107,3	107,1
Среднемесячная номинальная начисленная заработная плата	рублей	12262,0	13387,7	14602,9	15823,1	17112,7
в % к предыдущему году	%	111,5	109,2	109,1	108,4	108,2

Таблица 4.6

Потребительский рынок

Наименование показателя	Единица измерения	Прогноз				
		2011	2012	2013	2014	2015
Оборот розничной торговли	млн. рублей	1502,1	1636,9	17787,4	1946,2	1982,1
в % к предыдущему году в сопоставимых ценах	%	105	103	103,5	104	104
Оборот розничной торговли на душу населения	рублей	46073	50372	547315	59703	60801
Объем платных услуг населению	млн. рублей	354,2	385,3	423,3	465,6	552,7
в % к предыдущему году в сопоставимых ценах	%	100	101	102	103	103
Объем платных услуг на душу населения	рублей	10864	11857	13025	14283	16954
Оборот общественного питания	млн. рублей	175,0	187,0	201,2	218,0	225, 6
в % к предыдущему году в сопоставимых ценах	%	99,7	101	102	103,5	103,5
Оборот общественного питания на душу населения	рублей	5368	5755	6191	6688	6920



Таблица 4.7

Развитие малого предпринимательства

Наименование показателя	Прогноз				
	2011	2012	2013	2014	2015
Число субъектов малого и среднего бизнеса, ед.	1279	1294	1312	1330	1348
Число субъектов малого и среднего предпринимательства (единиц на 10 тыс. человек населения)	392,3	398,2	403,7	408,0	413,5
Количество малых предприятий, ед.	130	132	135	140	141
Численность занятых в сфере малого предпринимательства, человек	6448	6560	6630	6700	7600
Удельный вес занятых в сфере малого предпринимательства в общей численности занятых в экономике Катав-Ивановского муниципального района, %	42,7	43,3	43,6	44,1	50,0
Доля среднесписочной численности работников (без внешних совместителей) малых и средних предприятий в среднесписочной численности работников (без внешних совместителей) всех предприятий и организаций, %	20,0	20,33	20,59	21,18	21,1
Число вновь созданных в течение года субъектов малого и среднего предпринимательства, которым оказана поддержка в рамках муниципальной программы развития малого и среднего предпринимательства, ед.	25	30	30	40	40
Общий объем расходов бюджета муниципального образования на развитие и поддержку малого и среднего предпринимательства в расчете на одно малое и среднее предприятие муниципального образования, тыс. руб.	13,4	22,0	21,7	22,1	23,1
Общий объем расходов бюджета муниципального образования на развитие и поддержку малого и среднего предпринимательства в расчете на одного жителя муниципального образования, руб.	53,3	89,6	90,8	95,7	100,3
Оборот малых предприятий, млн. руб.	963,9	1046,0	1144,6	1255,8	1371,3
Индекс производства, %	102	102	103	104	105

Таблица 4.8

Строительство

Наименование показателя	Прогноз				
	2011	2012	2013	2014	2015
Жилищный фонд всего, тыс. м2	862,0	863,0	864,5	867,5	872,0
Ввод в действие общей площади жилых помещений, м2	4000	3000	3500	4000	4500
Площадь жилищ, приходящаяся на одного жителя, м2	26,2	26,5	26,6	26,6	26,7
Инвестиции в жилищное строительство (в фактически действовавших ценах), млн. руб.	40,0	30,7	37,9	45,6	53,9
Газифицировано квартир	50	50	100	120	100
Проектирование и строительство газопроводов, км	4000	-	-	5500	7500

Таблица 4.9

Занятость и безработица

Наименование показателя	Единица измерения	Прогноз				
		2011	2012	2013	2014	2015
Численность экономически активного населения	человек	16650	16600	16500	16500	16500
Численность официально зарегистрированных безработных	человек	1450	1400	1300	1200	1100
Уровень зарегистрированной безработицы	%	8,7	8,4	7,9	7,3	6,7

Таблица 4.10

Показатели развития здравоохранения

Наименование показателя	Прогноз				
	2011	2012	2013	2014	2015
Снижение показателя младенческой смертности	10,0	9,0	8,8	8,6	8,4
Увеличение количества учреждений здравоохранения, материально-техническое оснащение которых приведено в соответствие с порядками оказания медицинской помощи	0	0	1	1	2
Увеличение показателя пятилетней выживаемости лиц, перенесших острый инфаркт миокарда с момента установления диагноза	72	73	74	75	77
Увеличение показателя среднегодовой занятости койки в учреждениях здравоохранения, дней	332	333	334	335	336
Обеспеченность врачами на 10 тыс. нас.	18,8	19,0	19,2	19,5	20,0
Снижение количества вызовов скорой помощи	14 900	14 800	14 700	14 500	14 350
Увеличение стоимости койко-дня ,руб. (медикаменты)	99,0	105,0	110,0	120,0	130,0
Увеличение стоимости койко-дня (питание), руб.	32,0	38,0	45,0	52,0	60,0
Смертность мужчин в трудоспособном возрасте (на 1 тыс. нас.)	13,9	13,8	13,7	13,65	13,6
Число посещений в поликлинику на одного жителя в год	9,2	9,4	9,6	9,8	10,0

Таблица 4.11

Показатели развития образования

Наименование показателя	Прогноз				
	2011	2012	2013	2014	2015
Удельный вес обучающихся в общеобразовательных учреждениях, отвечающих современным требованиям, предъявляемым к условиям образовательного процесса, %	41	50	65	70	75
Удельный вес общеобразовательных учреждений, располагающих автоматизированными рабочими местами учителя в каждом учебном кабинете, в котором организуются учебные занятия обучающихся 5-11 классов, %	2	3	4	5	5
Удельный вес образовательных учреждений, имеющих орган управления, реализующий государственно-общественный характер управления, %	51,6	65	71	80	85
Удельный вес педагогических работников общеобразовательных учреждений, имеющих высшую квалификационную категорию, %	48	50	52	54	56
Количество дней, пропущенных по болезни одним ребенком за год (дней)	33	33	32	32	32
Удельный вес учащихся, участвующих в конкурсах и олимпиадах регионального уровня, %	5,5	5,5	6,5	6,5	7,0
Удельный вес учащихся, не посещающих образовательные учреждения, %	0,09	0,05	0,05	0,02	0,02
Удельный вес детей группы риска, вовлеченных в творческие коллективы и спортивные секции, %	43	45	50	55	55
Удельный вес педагогического и административно-управленческого персонала образовательных учреждений, прошедшего - повышение квалификации по программам, отвечающим современным квалификационным требованиям, %	75	100	100	100	100

## **5 Организация управления Программой, мониторинг и контроль за ходом ее реализации**

Комплексное управление реализацией Программы социально-экономического развития проводится Администрацией Катав-Ивановского муниципального района, которая:

утверждает план практических мероприятий по реализации Программы;  
утверждает распределение федеральных средств, выделяемых на безвозвратной основе, по соответствующим программным проектам, мероприятиям и расходным статьям. При сокращении объемов финансирования – корректирует перечень мероприятий на очередной год, принимает меры по привлечению внебюджетных источников для финансирования;

обеспечивает осуществление контроля на основе информации, предоставляемой исполнительной дирекцией, за эффективным и целевым использованием выделяемых финансовых средств, за качеством проводимых мероприятий, за выполнением сроков реализации мероприятий, за исполнением договоров и контрактов;

один раз в год готовит депутатам Собрания депутатов Катав-Ивановского муниципального района отчетность о ходе выполнения программных мероприятий и в установленном порядке представляет в Собрание депутатов Катав-Ивановского муниципального района доклады о реализации Программы.

### **Система контроля реализации Программы**

<b>Контролирующий орган</b>		<b>Периодичность</b>
Муниципальное образование «Катав-Ивановский муниципальный район»		
<b>СОБРАНИЕ ДЕПУТАТОВ МУНИЦИПАЛЬНОГО РАЙОНА</b>	Контролируемые индикативные показатели	Ежегодно
Глава муниципального района		Один раз в полгода

Взаимодействие исполнительных органов местного самоуправления при реализации Программы происходит по следующим направлениям:

- выполнение мероприятий, способствующих достижению цели Программы и решению поставленных Программой задач;
- контроль за ходом реализации Программы;
- корректировка мероприятий Программы в ходе ее реализации.

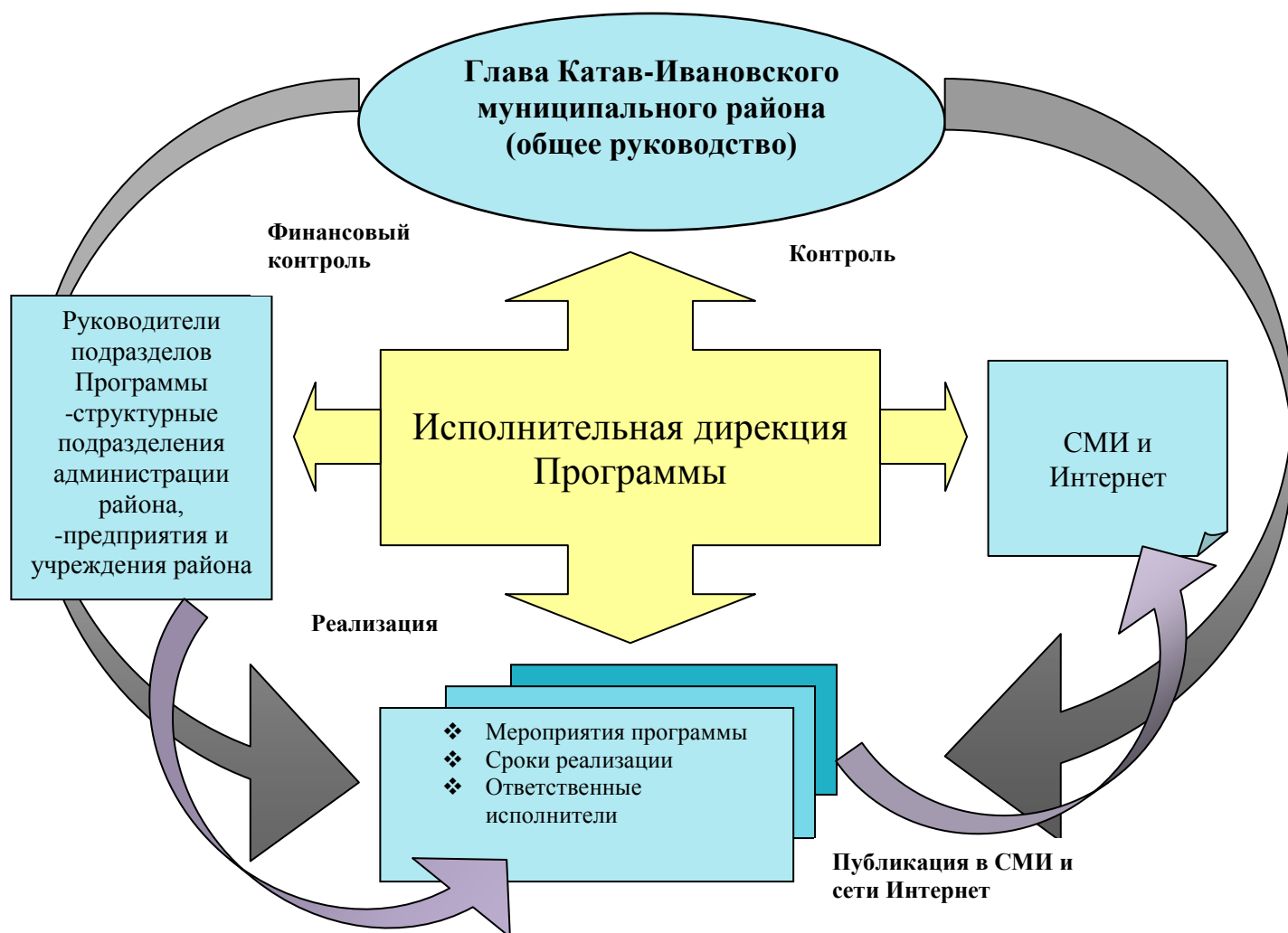


Рис. 3. Методы управления реализации мероприятий Программы

Организационная схема управления Программой социально-экономического развития района на 2011-2015 годы представлена на рис. 3 и основана на принципах:

- активного использования программно – целевого подхода и принципов стратегического менеджмента;
- наличия подсистем общего управления и подсистем управления отдельными мероприятиями, реализуемыми структурными подразделениями

Управление воспроизводством и развитием доходной сферы осуществляется:

- по крупным и средним промышленным предприятиям посредством заключения и реализации договоров о социально-экономическом партнерстве между администрацией и предприятиями, нацеленных на реализацию долгосрочных экономических интересов, на базе повышения доходности и

безопасности рабочих мест. Основа договоров – программа развития предприятия, обязательства и ответственность сторон;

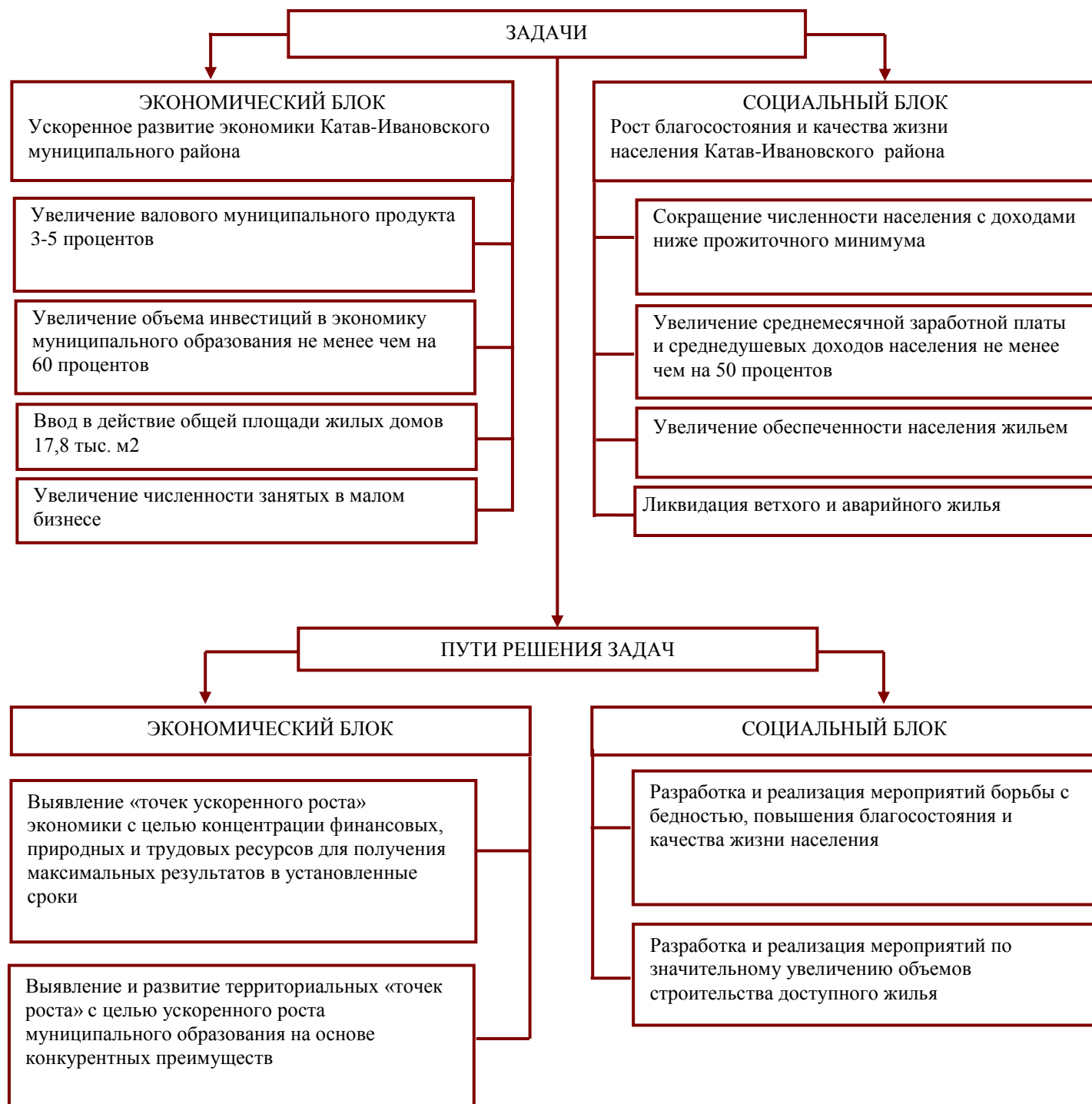
- по муниципальной собственности – посредством её инвентаризации и предоставления в управление эффективным предпринимателям;

- управление развитием социальной и инженерной инфраструктур осуществляется на основе разработанных по каждому направлению Проектов. В Проектах определены цели, этапы, сроки реализации мероприятий и источники финансирования.

Основные направления Программы социально-экономического развития  
Катав-Ивановский муниципальный район

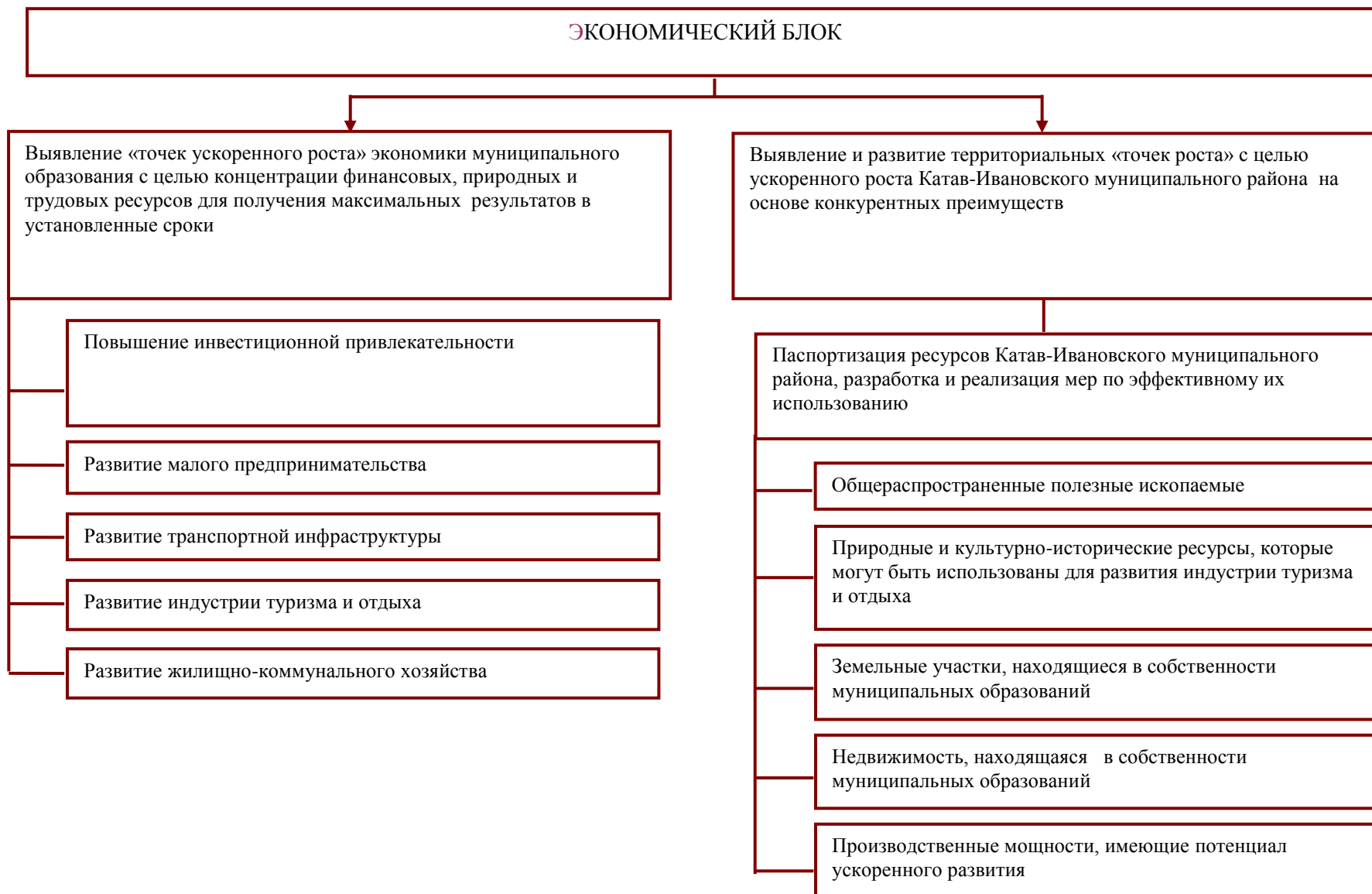
ОСНОВНЫЕ НАПРАВЛЕНИЯ ПРОГРАММЫ СОЦИАЛЬНО-ЭКОНОМИЧЕСКОГО РАЗВИТИЯ  
КАТАВ-ИВАНОВСКОГО МУНИЦИПАЛЬНОГО РАЙОНА ЧЕЛЯБИНСКОЙ ОБЛАСТИ

**ЦЕЛЬ** — рост благосостояния населения за счет устойчивого и динамичного развития экономики Катав-Ивановского муниципального района



ПРОГРАММА СОЦИАЛЬНО-ЭКОНОМИЧЕСКОГО РАЗВИТИЯ  
КАТАВ-ИВАНОВСКОГО МУНИЦИПАЛЬНОГО РАЙОНА НА 2011-2015 ГОДЫ

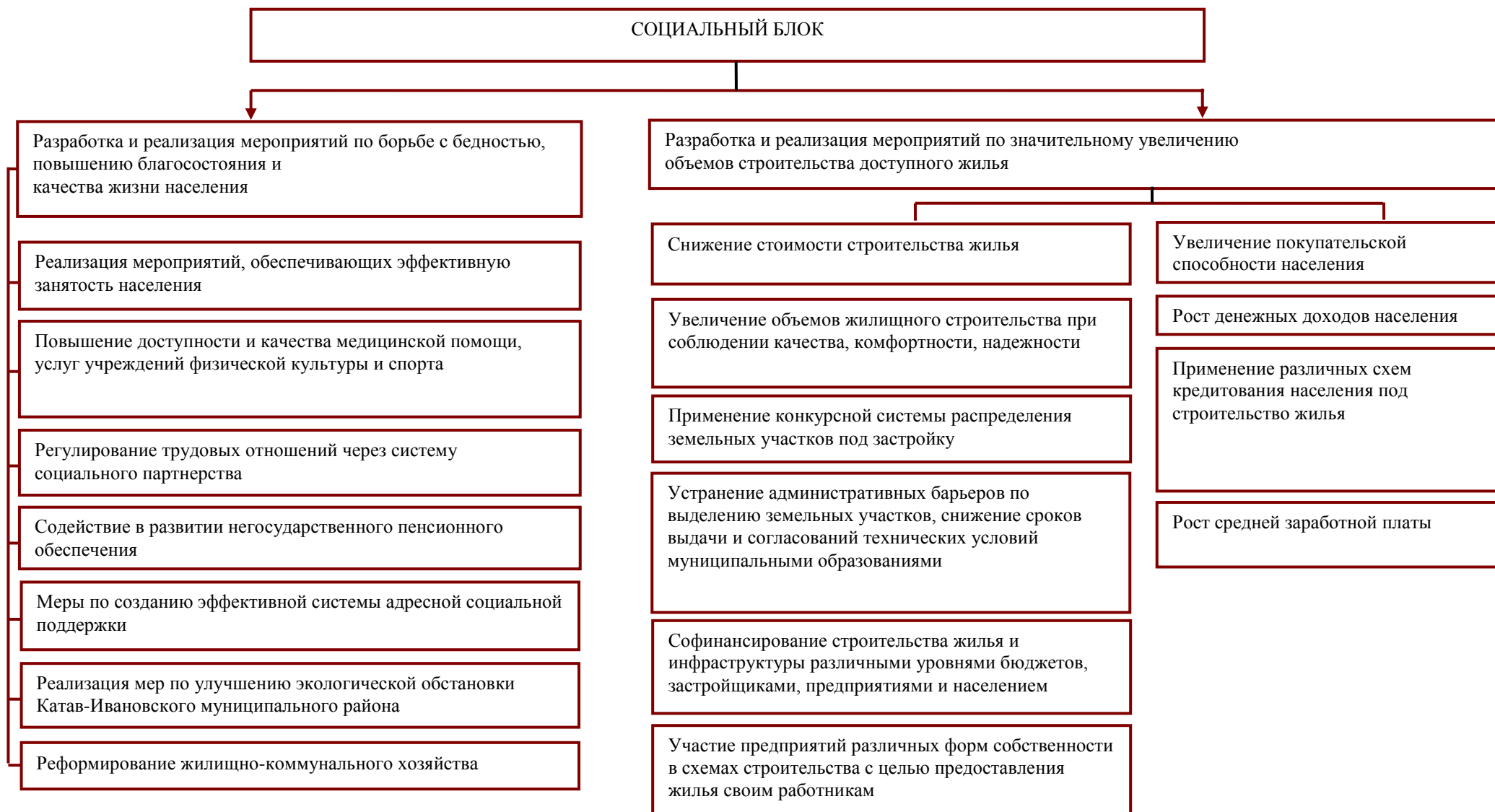
ПУТИ РЕШЕНИЯ ЗАДАЧ



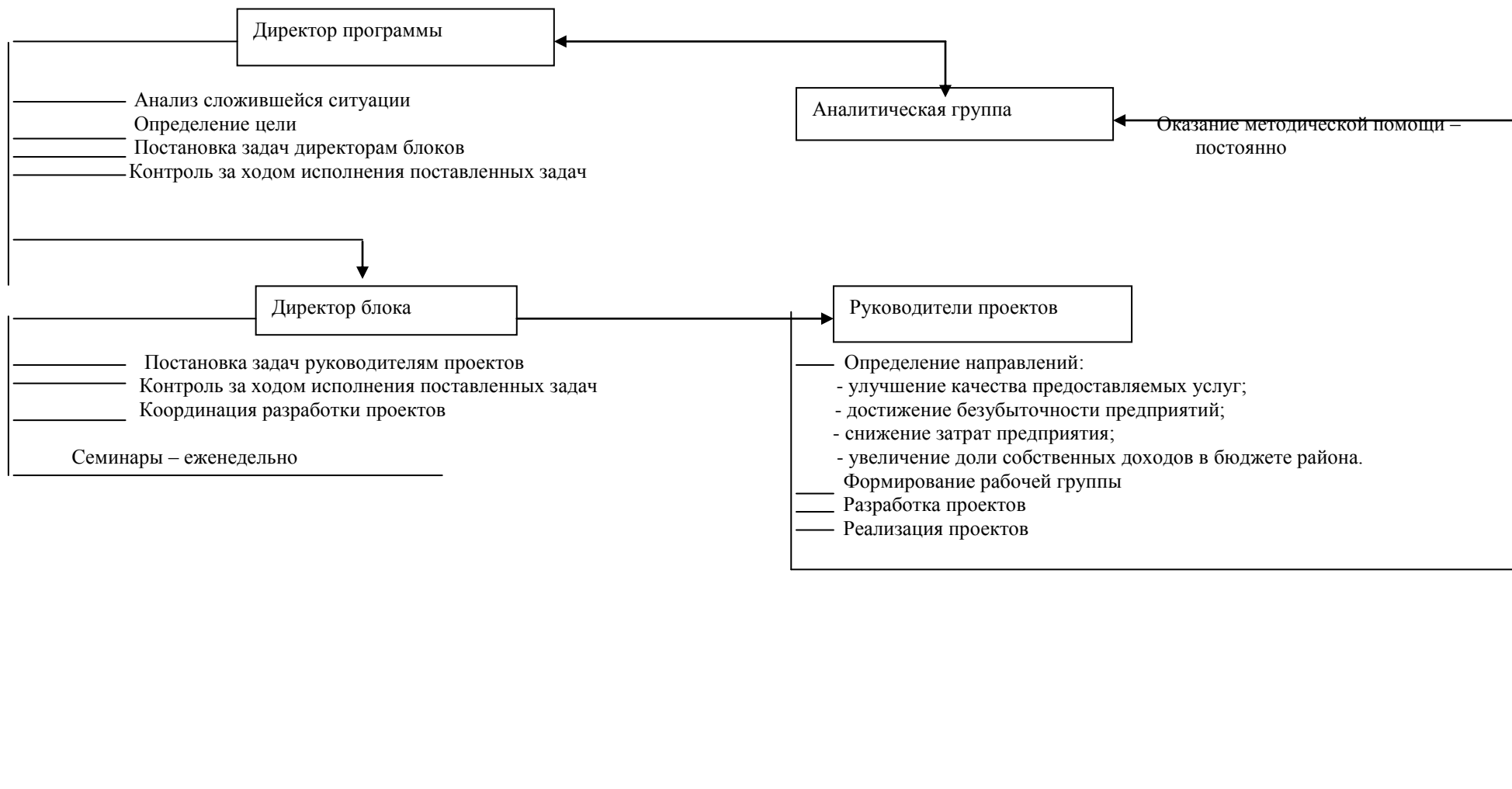


ПРОГРАММА СОЦИАЛЬНО-ЭКОНОМИЧЕСКОГО РАЗВИТИЯ  
КАТАВ-ИВАНОВСКОГО МУНИЦИПАЛЬНОГО РАЙОНА НА 2011-2015 ГОДЫ

ПУТИ РЕШЕНИЯ ЗАДАЧ



**Блок-схема взаимодействия и контроля при разработке и реализации программы  
социально-экономического развития Катав-Ивановского района на 2011-2015 годы**



## 6 Ресурсное обеспечение программы

Таблица 6.1.1

### Структура финансирования программы

тыс. рублей

Источник финансирования	Всего	в том числе по годам реализации Программы				
		2011	2012	2013	2014	2015
<b>Бюджетные средства</b>	<b>2720404,8</b>	452220,6	586251,6	607349,4	545355,4	529227,8
в том числе:						
Федеральный бюджет	<b>683844,6</b>	175951,7	148299,0	122418,1	125517,8	111658,0
Областной бюджет	<b>1674749,2</b>	238028,9	352096,1	399503,2	337828,2	347292,8
Местный бюджет	<b>361811,0</b>	38240,0	85856,5	85428,1	82009,4	70277,0
<b>Экологический фонд</b>	<b>4600</b>	<b>100</b>	<b>900</b>	<b>1800</b>	<b>900</b>	<b>900</b>
<b>Собственные средства организаций и средства населения</b>	<b>700772,6</b>	<b>69356,5</b>	<b>95030,4</b>	<b>59047,5</b>	<b>304403,0</b>	<b>172935,2</b>
<b>Источник не определен</b>	<b>45244,5</b>	<b>32857,8</b>	<b>6866,7</b>	<b>2500,0</b>	<b>1100,0</b>	<b>1920,0</b>
<b>Итого</b>	<b>3471021,9</b>	<b>554534,9</b>	<b>689048,7</b>	<b>670696,9</b>	<b>851758,4</b>	<b>704983,0</b>

Общий объем финансовых ресурсов, необходимых для реализации мероприятий Программы, составляет 3471,0 млн. рублей. Основными источниками средств реализации Программы являются:

1. Средства федерального бюджета (подлежат ежегодному уточнению исходя из возможностей федерального бюджета).

2. Средства областного бюджета (подлежат ежегодному уточнению исходя из возможностей областного бюджета).

3. Средства консолидированного бюджета Катав-Ивановского муниципального района (подлежат ежегодному уточнению при разработке проекта консолидированного бюджета района исходя из возможностей бюджета).

4. Внебюджетные средства.