

Как подать заявление в полицию в электронной форме?

Заявление в электронной форме можно подать через официальный сайт территориального отдела МВД России. При таких способах подачи заявление принимается и регистрируется подразделением делопроизводства и режима территориального органа МВД России, а затем направляется в дежурную часть для регистрации в КУСП.

Ниже приведено подробное описание, как оставить заявление в электронной форме. Под записью по порядку приложены примеры каждого шага.

1. Зайдите на официальный сайт ведомства (74.mvd.rf) и перейдите по ссылке «Для граждан» в горизонтальном меню. В открывшемся меню выберите раздел «Прием обращений».

The screenshot shows the main menu of the website of the Ministry of Internal Affairs of the Chelyabinsk Region. The menu is divided into several sections: "ГУ МВД РОССИИ", "ДЕЯТЕЛЬНОСТЬ", "ДЛЯ ГРАЖДАН", "КОНТАКТЫ", "ПРЕСС-СЛУЖБА", and "ЩИТ И ПЕРО". The "ДЛЯ ГРАЖДАН" section is highlighted, and the "Прием обращений" link is circled in red.

ГУ МВД РОССИИ	ДЕЯТЕЛЬНОСТЬ	ДЛЯ ГРАЖДАН	КОНТАКТЫ	ПРЕСС-СЛУЖБА	ЩИТ И ПЕРО
Руководство	Информация участковых уполномоченных полиции	Прием обращений	Приемная. Справочная служба. Телефоны дежурной части	О нас	
Структура	Правовой ликбез	График приема граждан	Единый канал экстренной помощи	Представителям средств массовой информации	
Документы	Плановые проверки	Государственные услуги	Отделы МВД России Челябинской области	Проекты	
Символика	Контрольно-надзорная деятельность	Розыск	Управления МВД России Челябинской области	Фотогалерея	
Совет ветеранов	Тексты официальных выступлений	Служба в ОВД	Образовательные организации системы МВД России	Видеогалерея	
Общественный совет	Отчеты должностных лиц	Гражданская служба		Наша история	
Координационные и совещательные органы	Итоговые совещания	Гражданам с ограниченными возможностями		МВД России в социальных медиа	
Взаимодействие с органами государственной власти и местного		Онлайн-сервис "Ваш			

2. Выберите необходимый пункт в перечне.

The screenshot shows the "Прием обращений" page on the website of the Ministry of Internal Affairs of the Chelyabinsk Region. The page has a breadcrumb trail: Главная → Для граждан → Прием обращений. The main heading is "Прием обращений". Below the heading, there are three buttons: "О приеме обращений граждан", "Работа с обращениями граждан", and "Подать обращение". The "Подать обращение" button is circled in red. On the right side of the page, there is a vertical list of links to various services: "ЦЕНТР ПРОФПОДГОТОВКИ", "НАВСТРЕЧУ ВЕЛИКОЙ ПОБЕДЕ!", "ДЕТСКАЯ ПОЛИЦЕЙСКАЯ АКАДЕМИЯ", "НАРОДНЫЕ ДРУЖИНЫ", "ГОСУДАРСТВЕННЫЕ УСЛУГИ", and "ПРОФИЛАКТИКА МОШЕННИЧЕСТВА".

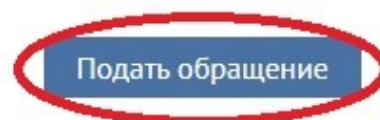
3. Ознакомьтесь с порядком оформления заявления, а также требованиями, которые предъявляются сервисом. Если вас все устраивает, то поставьте галочку о согласии и нажмите «Подать обращение».

Обращаем ваше внимание на недопустимость злоупотребления правом на обращение в государственные органы и предусмотренную законодательством ответственность в этой сфере общественных отношений. В случае, если в обращении указаны заведомо ложные сведения, расходы, понесенные в связи с его рассмотрением, могут быть взысканы с автора.

Просим вас с пониманием отнестись к изложенным требованиям законодательства, внимательно заполнить все предложенные реквизиты и четко формулировать суть проблемы.

Информация о персональных данных, направленных в электронном виде, хранится и обрабатывается с соблюдением требований российского законодательства о персональных данных.

С информацией ознакомлен



4. Выберите регион, в который будет направлено ваше обращение и укажите ваши персональные данные.

Сервис приема обращений



Куда адресовано

Подразделение:	Главное управление МВД России по Челябинской области
Должность:	ооласти
Ф.И.О.:	Отдел МВД России по Катав-Ивановскому району Челябинской области
<input checked="" type="radio"/> Гражданин	Отдел МВД России по Кизильскому району Челябинской области
Фамилия:*	Отдел МВД России по городу Копейску Челябинской области
Имя:*	Отдел МВД России по Коркинскому району Челябинской
Отчество:	

Адрес для ответа*

Адрес электронной почты:*	
---------------------------	--

5. Введите текст вашего обращения. Вы можете прикрепить файлы, которые имеют непосредственное отношение к обращению. Размер файла должен быть не более 30 мегабайт. Введите код проверки против спама. После этого нажмите «Отправить обращение».

Адрес электронной почты:*	<input type="text"/>	ПРАИ
<input type="checkbox"/> Указать почтовый адрес		
Телефон:	<input type="text"/>	
Место события (регион):	-- Выберите регион --	СТАИ ГРАУ ДЕЖ
Уже обращались по данному вопросу?		
Подразделение:	<input type="text"/>	ПАМ ДТП
Дата:	<input type="text"/> 	МОЕ *МВ)
Текст обращения: *	<div style="border: 1px solid #ccc; height: 100px;"></div>	ОПР ГОС.
<small>Отсутствие возможности использовать механизм «копировать-вставить» предусмотрено в целях обеспечения защищенности сервиса от использования для рассылки рекламных сообщений (спам-рассылки).</small>		
<input type="button" value="Прикрепить файл"/>		
Введите текст с изображения: *	<input type="text"/>	ПРО ОБР,
	<input type="button" value="ОТПРАВИТЬ ОБРАЩЕНИЕ"/>	

Должны предупредить, что указание персональных данных является обязательным пунктом, если Вам необходимо получить ответ на свое обращение. В случае, если обращение оставлено анонимно, ответ предоставлен не будет.