

# Бюджет для граждан

к проекту бюджета Катав-Ивановского муниципального района  
на 2018 год и плановый период 2019 и 2020 годов



## *Уважаемые жители*

### *Катав-Ивановского муниципального района!*



*«Бюджет для граждан» – один из инструментов реализации проекта «Открытое Правительство», который призван повысить открытость органов власти в отношении граждан, обеспечить доступность и качество государственных и муниципальных услуг. Надеемся, что информация о бюджете, представленная в информативной и компактной форме, позволит вам углубить свои знания о бюджете и создать основы для активного участия в бюджетных процессах района.*

Заместитель Главы Катав-Ивановского  
муниципального района – начальник  
финансового управления администрации

С.Л.Чечеткина

# Варианты разработки прогноза

## Варианты разработки прогноза

**I вариант –  
консервативный**

Разрабатывается на основе консервативных оценок темпов экономического роста с учетом ухудшения внешнеэкономических и иных условий. Сохранение инерционных трендов, сложившихся в последний период

**II вариант –  
базовый**

Сохранение основных тенденций изменения эффективности использования ресурсов. Стабилизация ситуации в экономике с переходом к незначительному росту в последующие годы

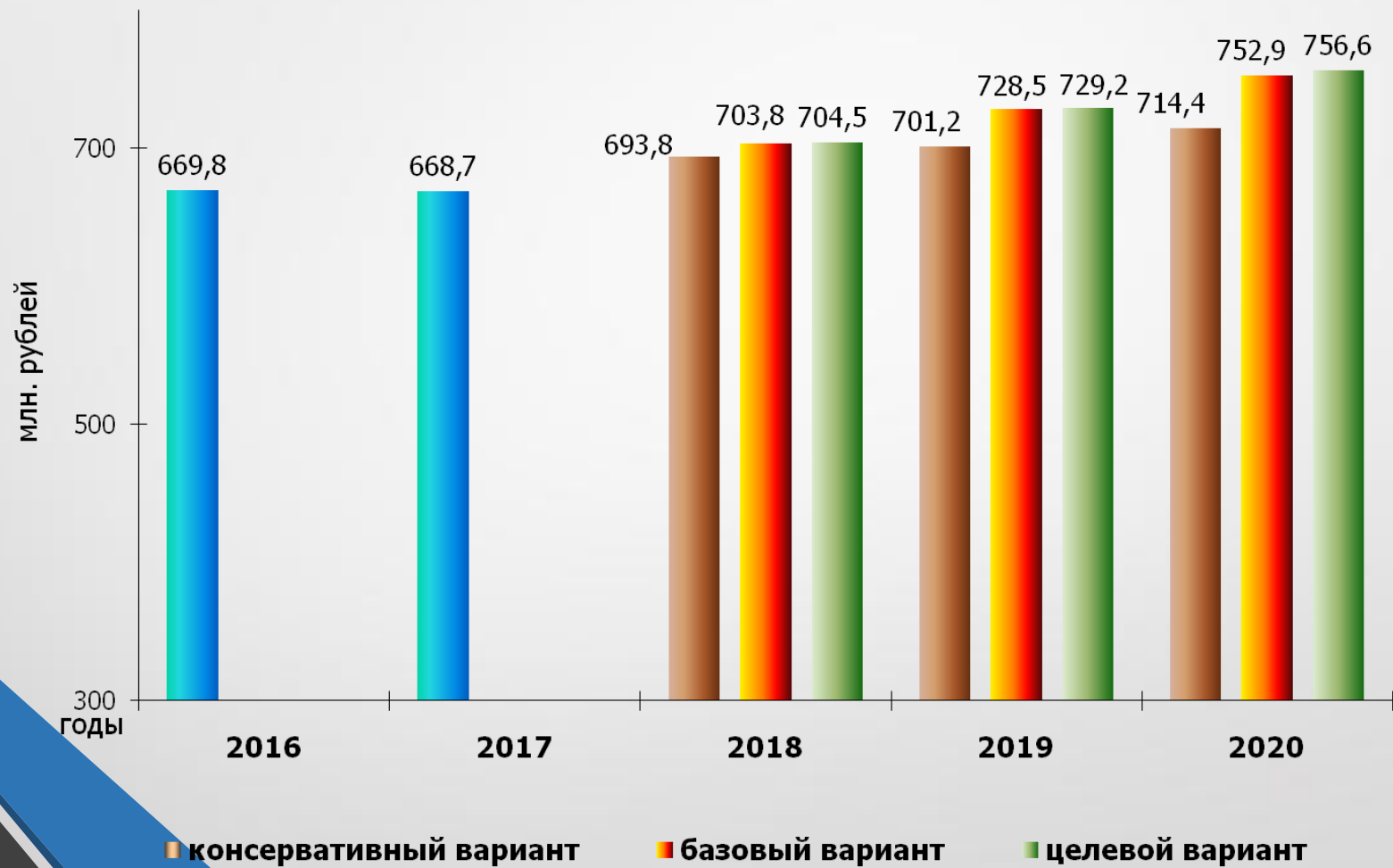
**III вариант –  
целевой**

Характеризует параметры развития, достижение которых обеспечивает реализацию документов стратегического планирования. Умеренный рост за счет повышения инвестиционной активности

# Объем отгруженной продукции (работ, услуг) по крупным и средним организациям



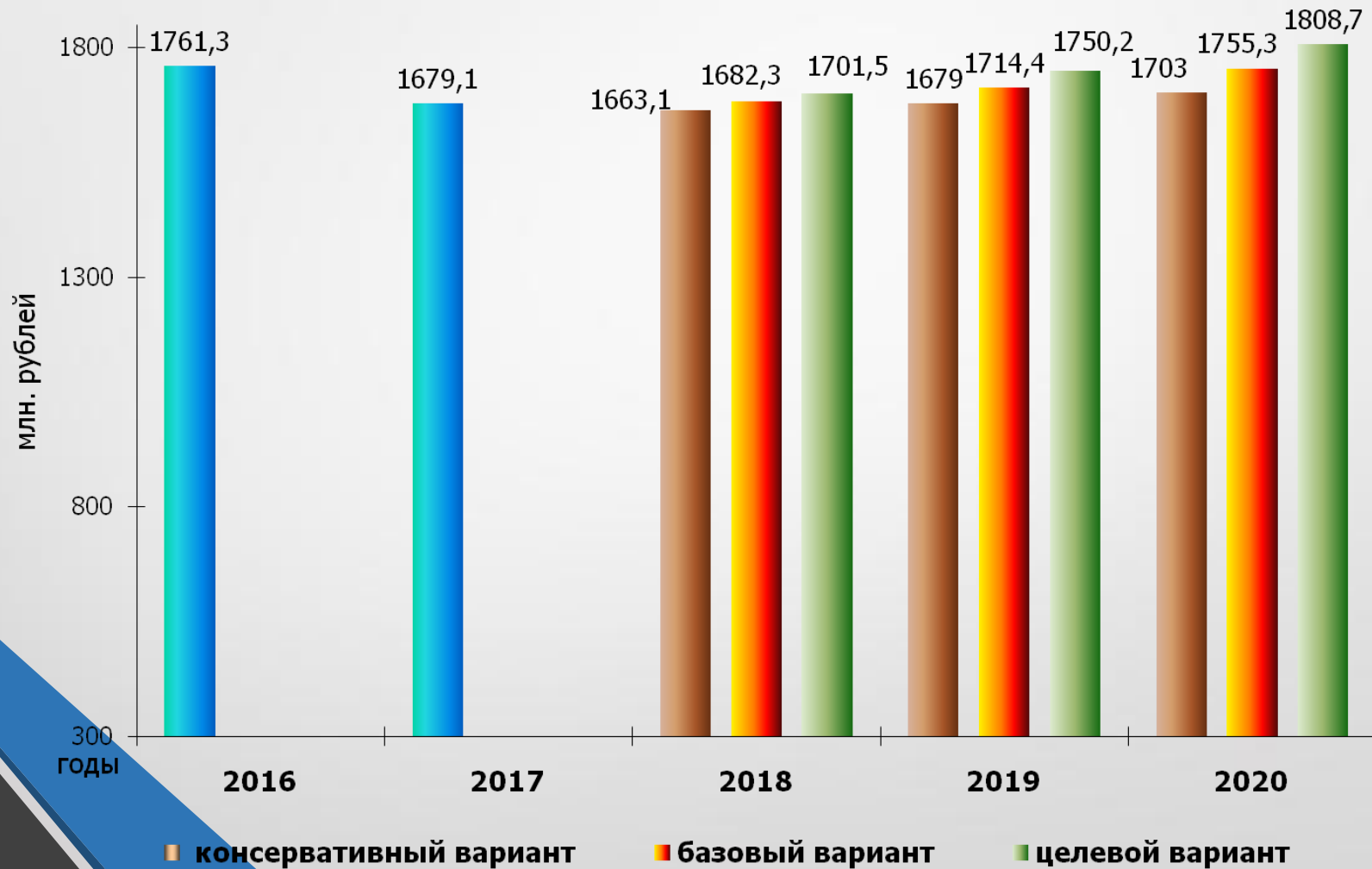
## Продукция сельского хозяйства в хозяйствах всех категорий



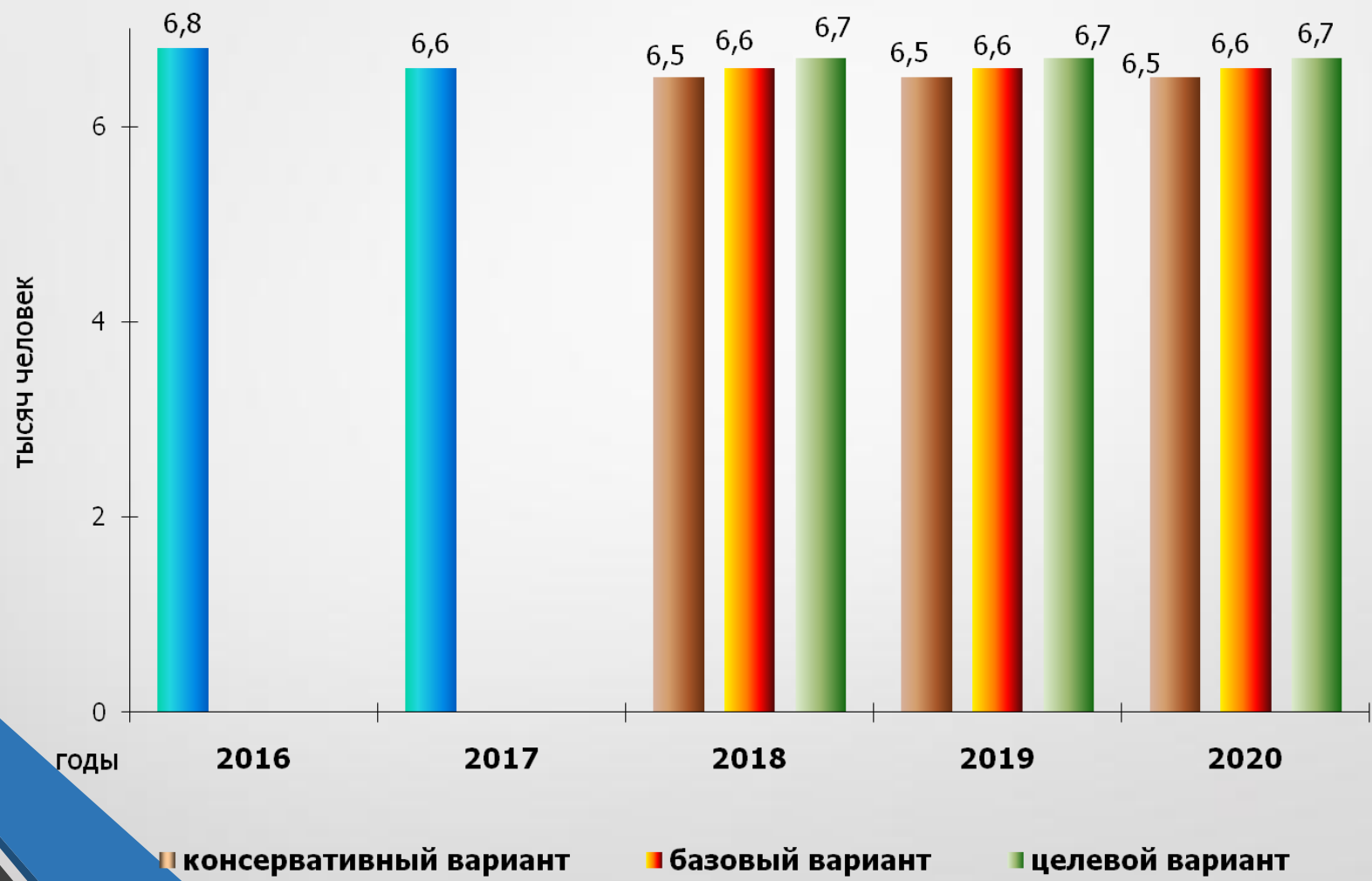
## Оборот розничной торговли по крупным и средним организациям



# Оплата труда наемных работников



# Среднегодовая численность работающих





**Основные показатели прогноза  
социально-экономического развития  
Катав-Ивановского муниципального района до 2020 года**

В % к предыдущему году

Показатель	2017 г. оценка	2018г.	2019г.	2020г.
		Прогноз базовый		
Среднегодовая численность населения	98,7	98,3	98,6	98,6
Объем отгруженной продукции (работ, услуг) по крупным и средним организациям	68,3	104,2	105,6	104,2
Продукция сельского хозяйства	96,3	100,0	100,0	100,0
Оборот розничной торговли по крупным и средним организациям	100,7	100,9	101,3	101,9
Оплата труда наемных работников	95,3	100,2	101,9	102,4
Среднегодовая численность работающих	97,1	100,0	100,0	100,0

# Основные направления бюджетной политики Катав-Ивановского муниципального района в 2018-2020 гг.

Цель:

**Обеспечение устойчивости и сбалансированности  
бюджетной системы района**

Задачи:

1

Поддержание долгосрочной сбалансированности  
районного бюджета

2

Планирование бюджетных расходов с учетом результатов  
оценки их эффективности

3

Совершенствование и дальнейшее развитие программно-  
целевых инструментов бюджетного планирования

4

Совершенствование предоставления муниципальных услуг  
жителям района в рамках государственных (муниципальных)  
заданий на их оказание

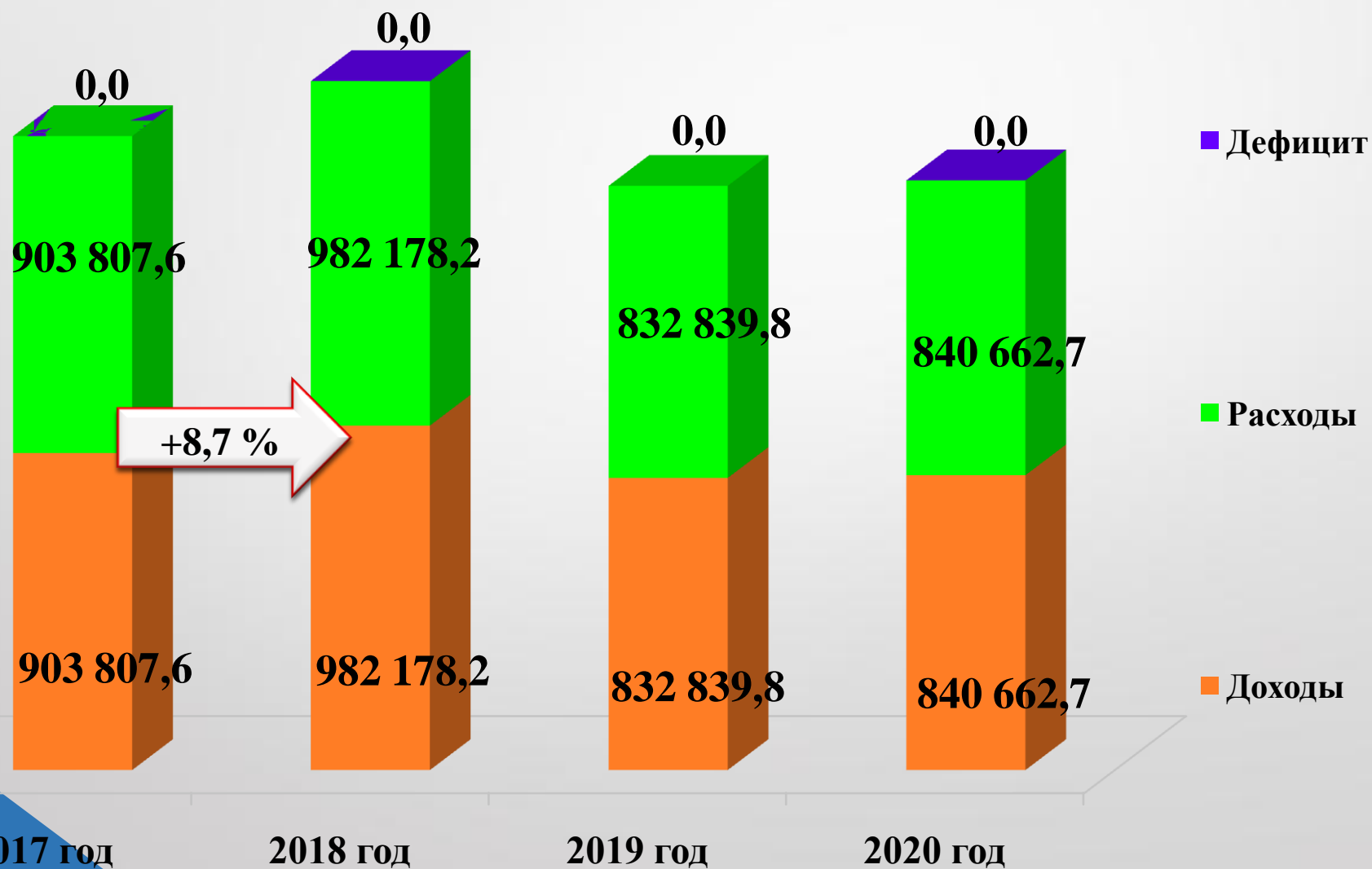
5

Повышение качества бюджетного планирования

6

Внедрение дополнительных инструментов финансового контроля  
при осуществлении закупок органами власти и муниципальными  
учреждениями района

## Основные параметры районного бюджета Катав-Ивановского муниципального района на 2018-2020 годы



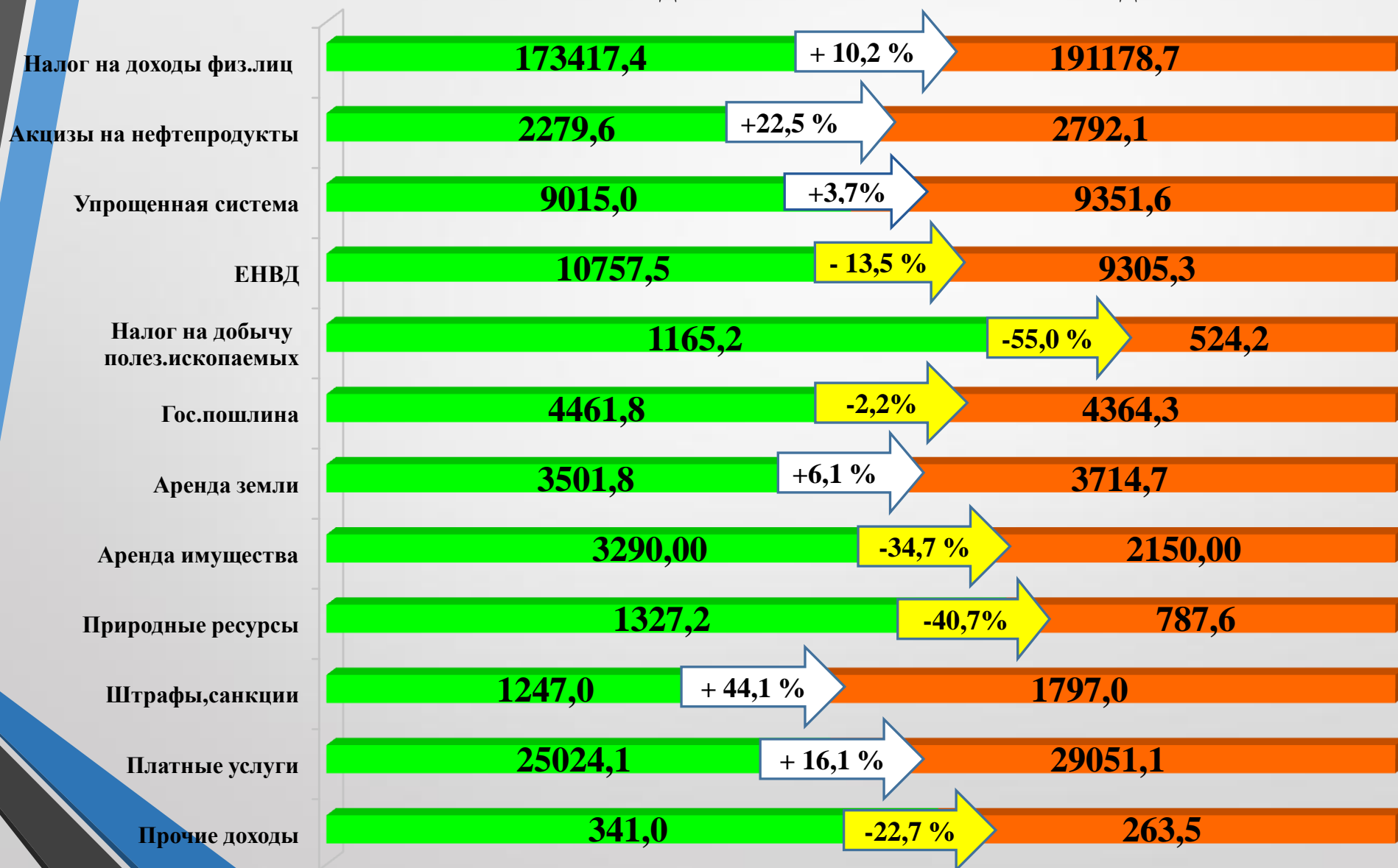
# Структура доходов районного бюджета Катав-Ивановского муниципального района на 2018 – 2020 годы

	НАИМЕНОВАНИЕ ДОХОДОВ	Проект бюджета на 2018 год		Проект бюджета на 2019 год		Проект бюджета на 2020 год	
		Сумма	Уд. вес,%	Сумма	Уд. вес,%	Сумма	Уд. вес,%
	ДОХОДЫ, всего	982 178,2	100,0	832 839,8	100,0	840 662,7	100,0
1	НАЛОГОВЫЕ И НЕНАЛОГОВЫЕ ДОХОДЫ	255 280,1	26,0	258 752,4	31,1	263 651,7	31,4
1.1.	НАЛОГИ НА ПРИБЫЛЬ, ДОХОДЫ	191 178,7	19,5	194 792,8	23,4	199 401,1	23,7
1.1.1	Налог на доходы физических лиц	191 178,7	19,5	194 792,8	23,4	199 401,1	23,7
1.2.	АКЦИЗЫ НА НЕФТЕПРОДУКТЫ	2 792,1	0,3	2 841,0	0,3	2 869,9	0,3
1.3.	НАЛОГИ НА СОВОКУПНЫЙ ДОХОД	18 711,4	1,9	18 746,2	2,3	18 808,6	2,2
1.3.1	Упрощенная система налогообложения	9 351,6	1,0	9 725,7	1,2	10 114,7	1,2
1.3.2	Единый налог на вменённый доход	9 305,3	0,9	8 961,0	1,1	8 629,4	1,0
1.3.3	Единый сельскохозяйственный налог	4,5	0,0	4,5	0,0	4,5	0,0
1.3.4	Налог, взимаемый в связи с применением патентной системы налогообложения	50,0	0,0	55,0	0,0	60,0	0,0
1.4.	НАЛОГ НА ДОБЫЧУ ПОЛЕЗНЫХ ИСКОПАЕМЫХ	524,2	0,1	524,2	0,1	524,2	0,1
1.5.	ГОСУДАРСТВЕННАЯ ПОШЛИНА, СБОРЫ	4 364,3	0,4	4 098,1	0,5	4 297,8	0,5
1.6.	ДОХОДЫ ОТ ИСПОЛЬЗОВАНИЯ ИМУЩЕСТВА, НАХОДЯЩЕГОСЯ В ГОСУДАРСТВЕННОЙ И МУНИЦИПАЛЬНОЙ СОБСТВЕННОСТИ	5 864,7	0,6	5 864,7	0,7	5 864,7	0,7
1.6.1.	Доходы от сдачи в аренду земельных участков, собственность на которые не разграничена	3 714,7	0,4	3 714,7	0,4	3 714,7	0,4
1.6.2.	Доходы от сдачи в аренду имущества, находящегося в оперативном управлении	150,0	0,0	150,0	0,0	150,0	0,0
1.6.3.	Доходы от аренды имущества казны	2 000,0	0,2	2 000,0	0,2	2 000,0	0,2
1.7.	ПЛАТЕЖИ ПРИ ПОЛЬЗОВАНИИ ПРИРОДНЫМИ РЕСУРСАМИ	787,6	0,1	828,3	0,1	828,3	0,1
1.8.	ДОХОДЫ ОТ ПРОДАЖИ МАТЕРИАЛЬНЫХ И НЕМАТЕРИАЛЬНЫХ АКТИВОВ	209,0	0,0	209,0	0,0	209,0	0,0
1.8.1.	Доходы от реализации имущества	209,0	0,0	209,0	0,0	209,0	0,0
1.8.2.	Доходы от реализации земельных участков, собственность на которые не разграничена	0,0	0,0	0,0	0,0	0,0	0,0
1.9.	ШТРАФЫ, САНКЦИИ, ВОЗМЕЩЕНИЕ УЩЕРБА	1 797,0	0,2	1 797,0	0,2	1 797,0	0,2
1.10.	Доходы от приносящей доход деятельности казённых уч-й	29 051,1	3,0	29 051,1	3,5	29 051,1	3,5
2	БЕЗВОЗМЕЗДНЫЕ ПОСТУПЛЕНИЯ ОТ ДРУГИХ БЮДЖЕТОВ БЮДЖЕТНОЙ СИСТЕМЫ РФ	725 865,1	73,9	573 054,4	68,8	575 978,0	68,5
2.1.	Дотации от других бюджетов бюджетной системы Российской Федерации	42 558,0	4,3	9 031,0	1,1	10 884,0	1,3
2.2.	Субсидии от других бюджетов бюджетной системы Российской Федерации	133 085,7	13,6	22 141,9	2,7	22 041,9	2,6
2.3.	Субвенции от других бюджетов бюджетной системы Российской Федерации	541 969,2	55,2	541 095,9	65,0	542 266,5	64,5
2.4.	Иные межбюджетные трансферты	0,0	0,0	0,0	0,0	0,0	0,0
2.5.	Межбюджетные трансферты, передаваемые в бюджет района из бюджетов поселений	8 252,2	0,8	785,6	0,1	785,6	0,1
3	ПРОЧИЕ БЕЗВОЗМЕЗДНЫЕ ПОСТУПЛЕНИЯ	1 033,0	0,1	1 033,0	0,1	1 033,0	0,1

# Структура налоговых и неналоговых доходов бюджета, тыс.рублей

■ 2017 год

■ 2018 год



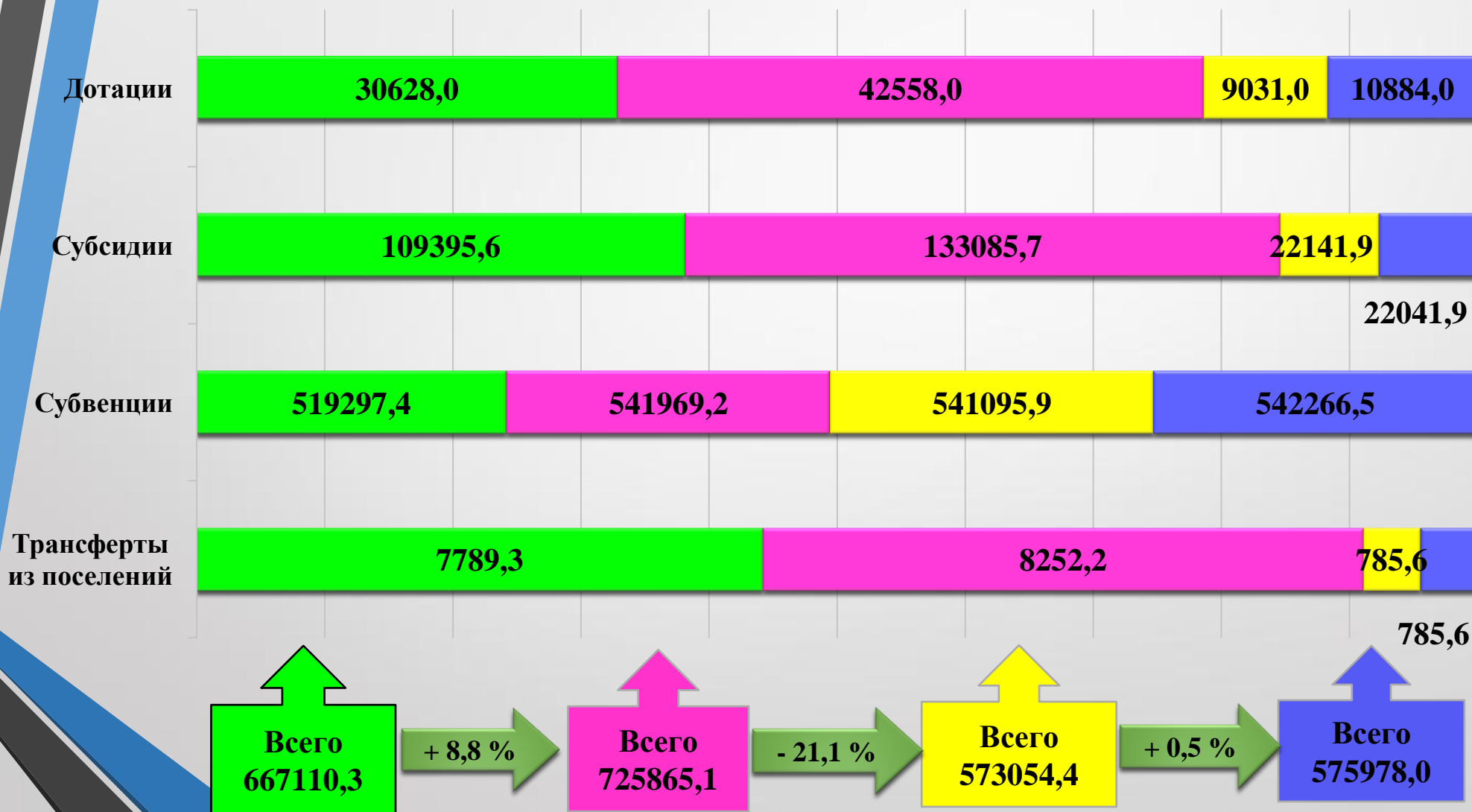
# Структура безвозмездных поступлений районного бюджета от других бюджетов (тыс.рублей)

■ 2017 год

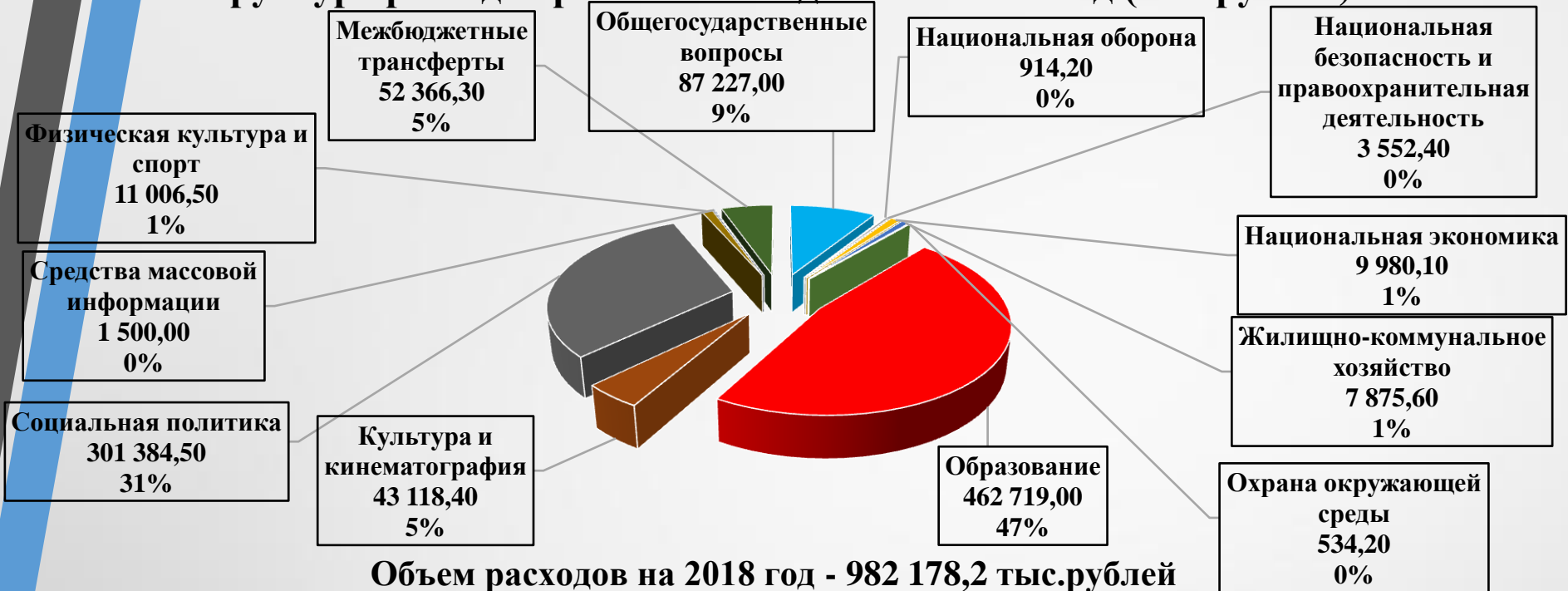
■ 2018 год

■ 2019 год

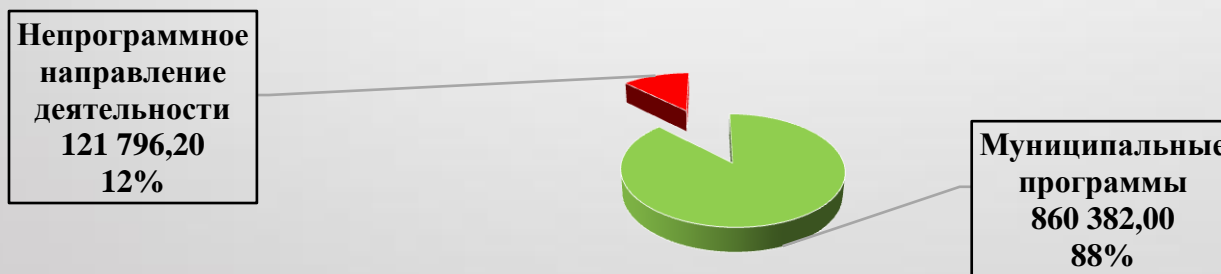
■ 2020 год



## Структура расходов районного бюджета на 2018 год (тыс.рублей)

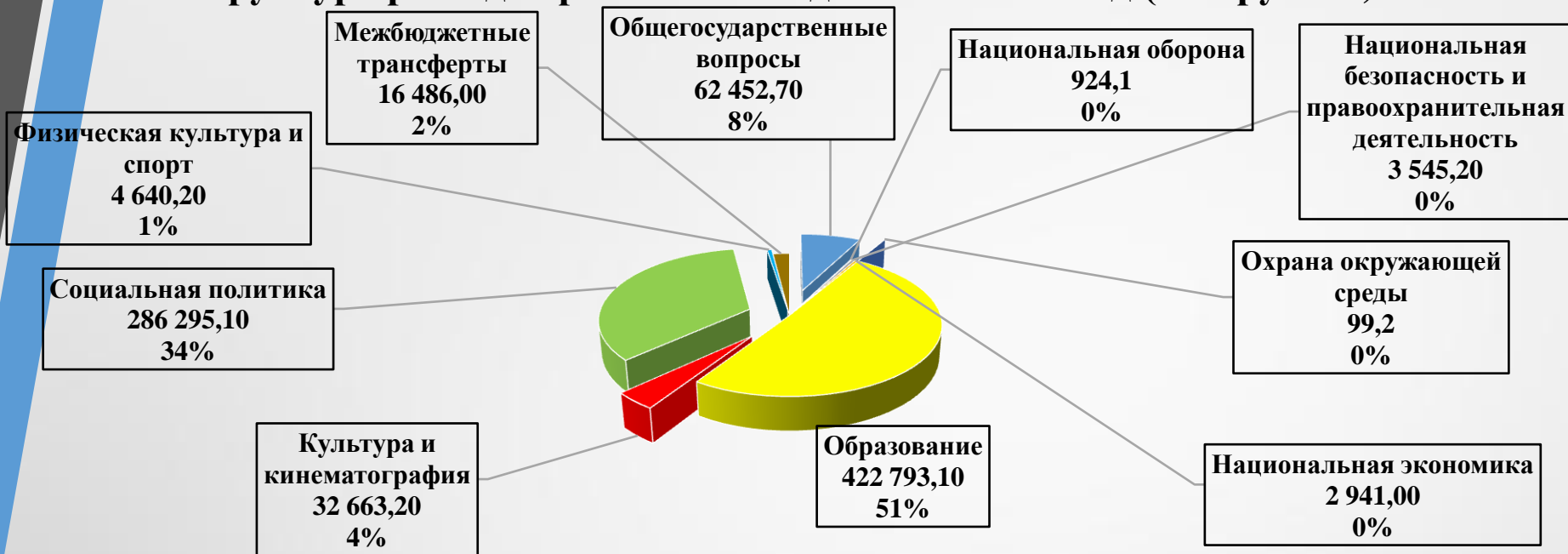


## Структура расходов районного бюджета на реализацию муниципальных программ и непрограммное направление деятельности в 2018 году (тыс. рублей)



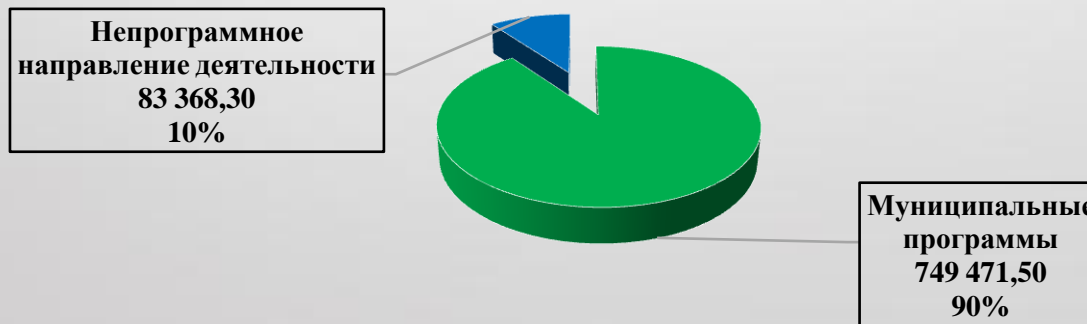
**Общий объем финансирования 982 178,2 тыс. рублей**

## Структура расходов районного бюджета на 2019 год (тыс.рублей)



Объем расходов на 2019 год – 832 839,8 тыс.рублей

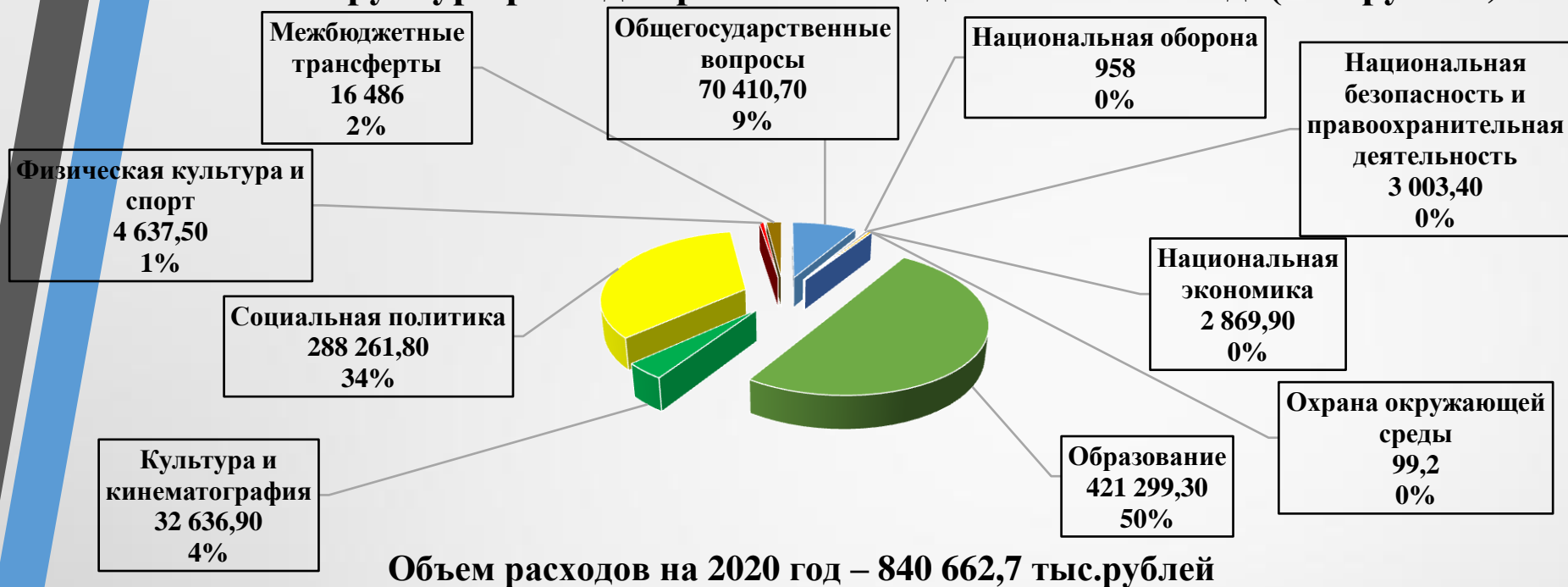
Особенностью формирования проекта районного бюджета на реализацию муниципальных программ и непрограммное направление деятельности в 2019 году (тыс. рублей)



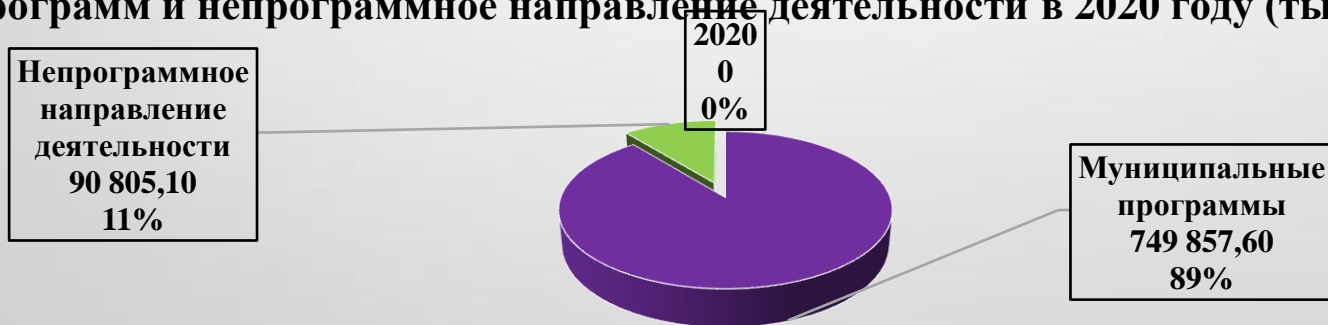
Общий объем финансирования 832 839,8 тыс. рублей



## Структура расходов районного бюджета на 2020 год. (тыс.рублей)



## Особенностью формирования проекта районного бюджета на реализацию муниципальных программ и непрограммное направление деятельности в 2020 году (тыс. рублей)



**Общий объем финансирования 840 662,7 тыс. рублей**

## **Контактные данные**

### **Финансовое управление администрации Катав-Ивановского муниципального района**

#### **Почтовый адрес:**

ул. Степана Разина, 45, г. Катав-Ивановск,  
Челябинская область, Россия  
456110

#### **Телефон:**

+7(35147) 2-03-92

#### **Факс:**

+7(35147) 2-03-92

#### **Официальный сайт:**

[katavivan.ru](http://katavivan.ru)

#### **Электронная почта:**

[Finkatav-Iv@mail.ru](mailto:Finkatav-Iv@mail.ru)