

**МЕДИКО-ДЕМОГРАФИЧЕСКИЕ И ОСНОВНЫЕ  
ПОКАЗАТЕЛИ ЗДОРОВЬЯ НАСЕЛЕНИЯ КАТАВ-  
ИВАНОВСКОГО МУНИЦИПАЛЬНОГО РАЙОНА  
В 2015 ГОДУ.**

---

# НАСЕЛЕНИЕ РАЙОНА

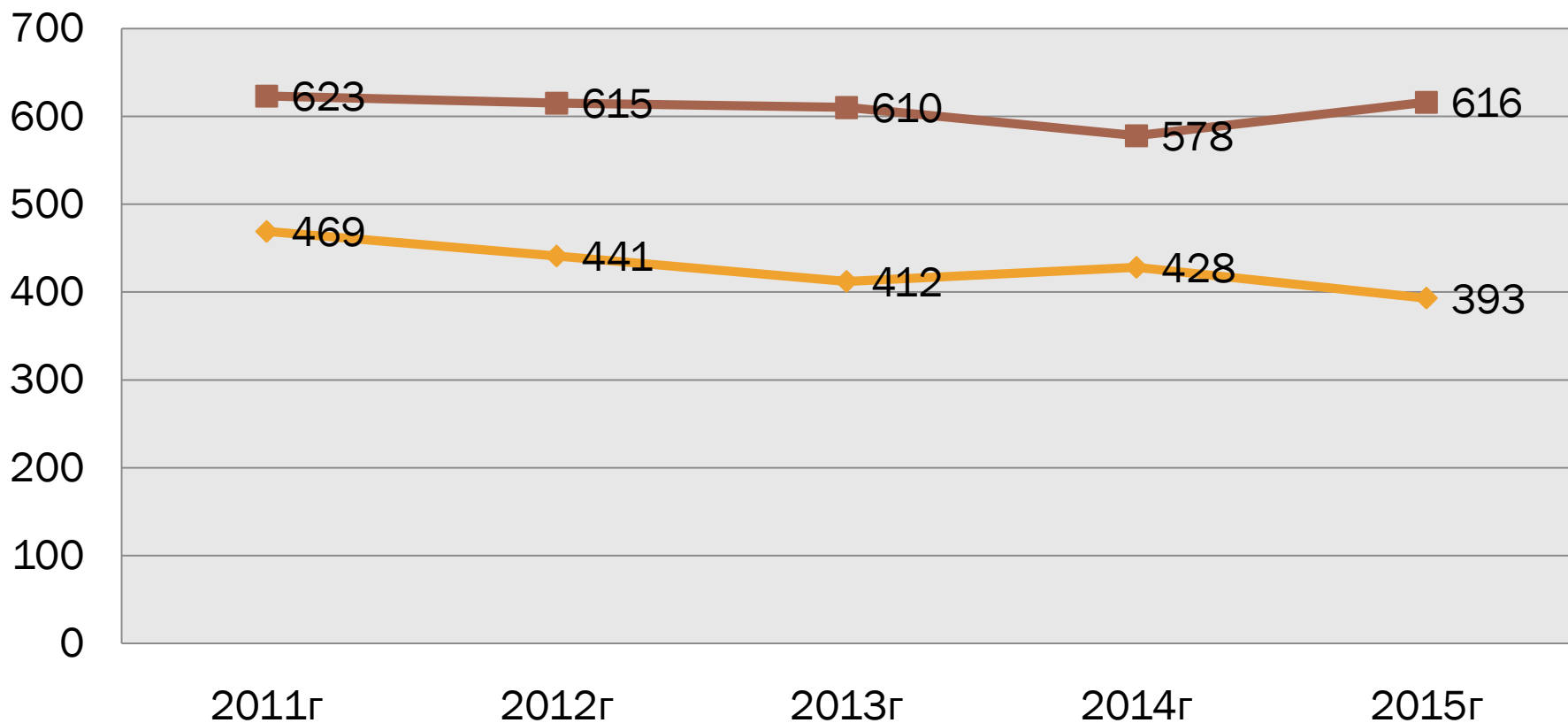
---

- ✘ **Всего – 31 296 человек, в том числе**
  - ✘ Дети – 6 827 человек,
  - ✘ Трудоспособное население – 15 818 человек,
  - ✘ Старше трудоспособного – 8 651 человек.
- 
- ✘ А также в составе населения
  - ✘ Женщин – 54,67% (17 110 человек),
  - ✘ Мужчин – 45,33% (14 186 человек).

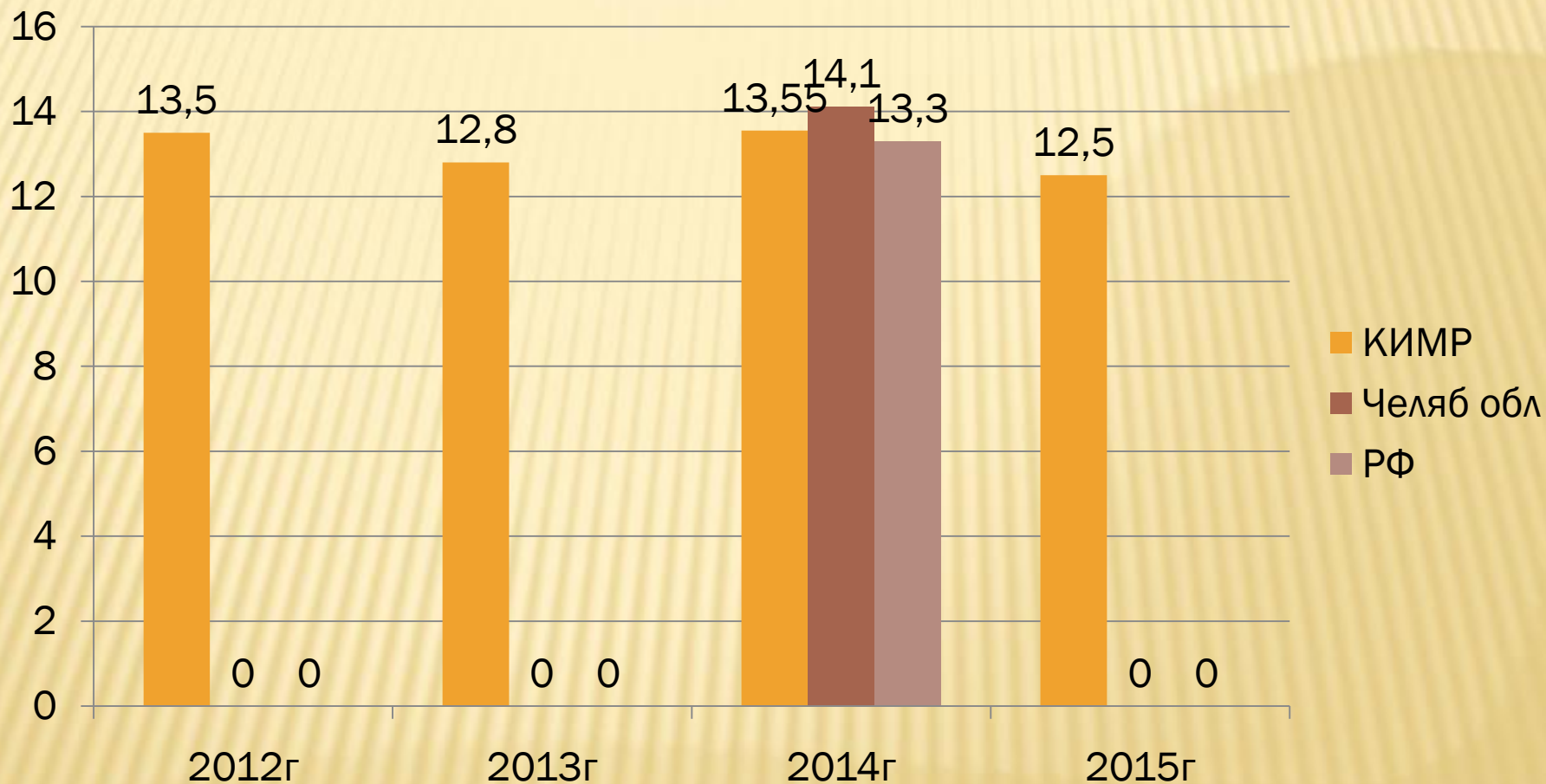
# РОЖДАЕМОСТЬ И СМЕРТНОСТЬ В РАЙОНЕ

(КОЛИЧЕСТВО ЧЕЛОВЕК)

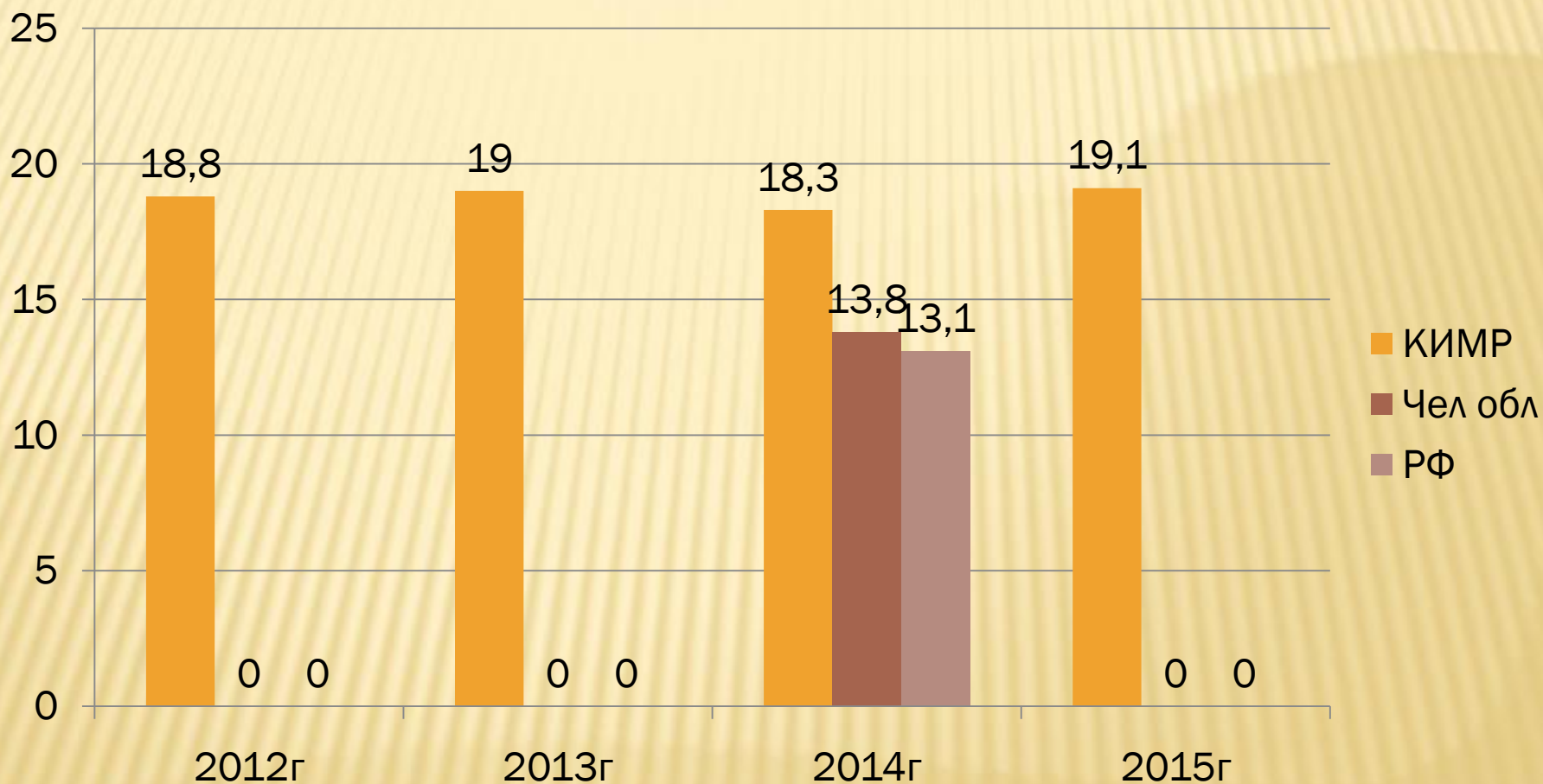
Название диаграммы



# РОЖДАЕМОСТЬ В РАЙОНЕ



# СМЕРТНОСТЬ В РАЙОНЕ

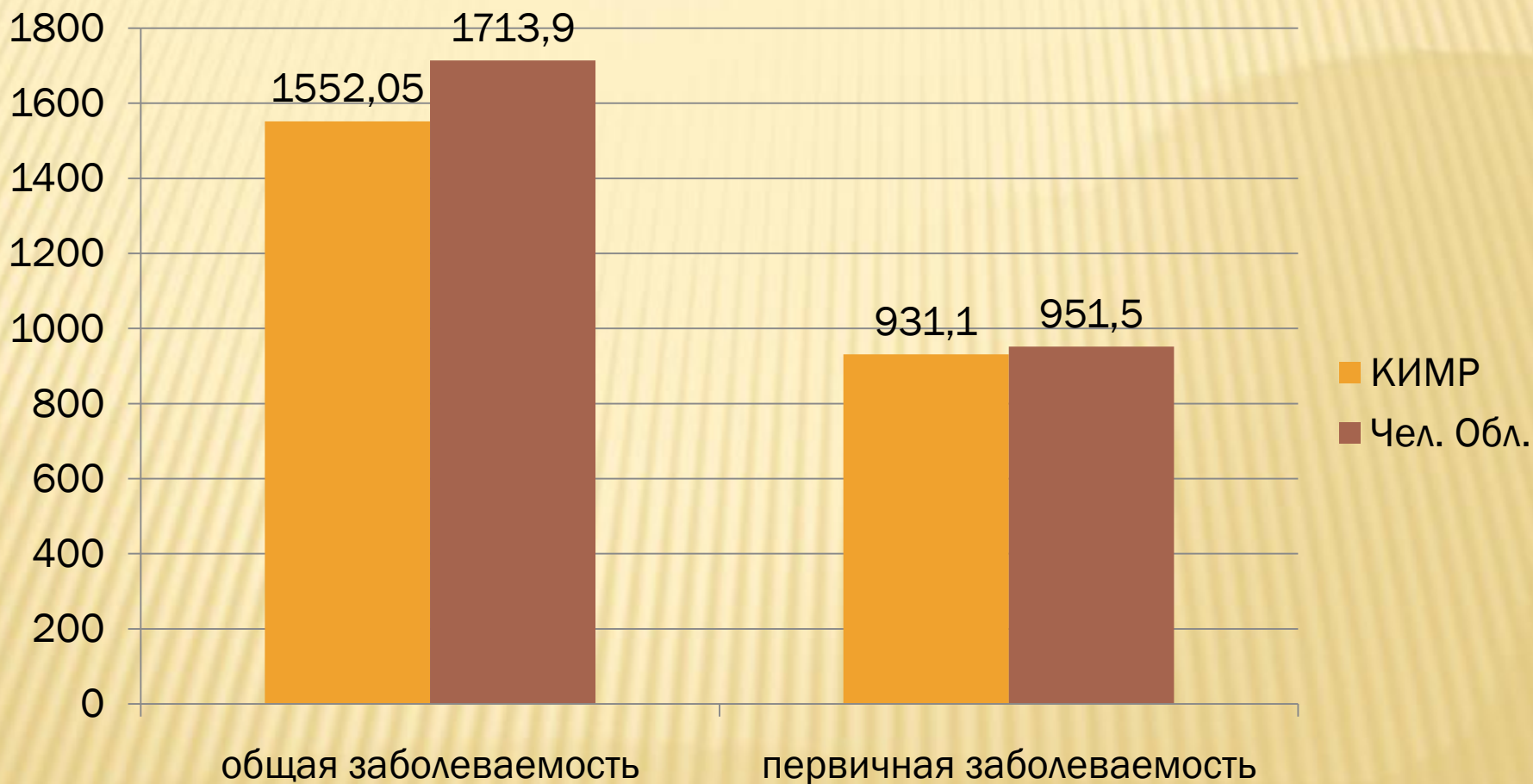


# СТРУКТУРА СМЕРТНОСТИ

---

- ✘ 1. Болезни системы кровообращения – 185 человек;
- ✘ 2. Новообразования – 78 человек;
- ✘ 3. Внешние причины – 47 человек;
- ✘ 4. Болезни органов дыхания – 23 человек.

# УРОВЕНЬ ЗАБОЛЕВАЕМОСТИ НАСЕЛЕНИЯ



# СТРУКТУРА ЗАБОЛЕВАЕМОСТИ НАСЕЛЕНИЯ

№	Дети	подростки	взрослые
1	Болезни органов дыхания	Болезни органов дыхания	Болезни системы кровообращения
2	Болезни органов пищеварения	Травмы, отравления	Болезни органов дыхания
3	Болезни кожи	Болезни нервной системы	Болезни мочеполовой системы
4	Болезни нервной системы	Болезни мочеполовой системы	Болезни глаз
5	Травмы, отравления	Болезни костно-мышечной системы	Болезни костно-мышечной системы



# СТРУКТУРА ВЫЯВЛЕННОЙ ОНКОПАТОЛОГИИ

- ✘ Всего впервые выявлено онкозаболеваний в 2015г у 95 взрослых, 1 ребенка, в 10 случаях – посмертно.
- ✘ В структуре 1 место занимает рак молочной железы (16 случаев).
- ✘ 2 место – рак кишечника (12 случаев).
- ✘ 3 место – рак легких (11 случаев).
- ✘ 4 место – первично-множественный рак (8).
- ✘ 5 место – рак предстательной железы (5 сл).

# СТРУКТУРА ВЫЯВЛЕННОЙ ОНКОПАТОЛОГИИ

- ✘ Из всех выявленных случаев онкопатологии 43 случая (45,2%) выявлены на 1 – 2 стадии (ранние), подлежат радикальному лечению, имеют относительно благоприятный прогноз.

# ДИАГНОСТИЧЕСКАЯ РАБОТА

- ✘ 1. Флюорографическое обследование населения.
- ✘ Подлежит – 24 469 человек.
- ✘ Обследовано – 15 412 человек (63 %), выявлено онкологии – 7 случаев.
  
- ✘ Подростков подлежит обследованию – 949 человек, обследовано – 929 (98%).

# ДИАГНОСТИЧЕСКАЯ РАБОТА

- ✘ 2. Обследование в смотровых кабинетах.
- ✘ Женщин подлежало – 10 183 человека, осмотрено 8 677 человек (85%).
- ✘ Выявлено онкопатологии - 22 случая
  
- ✘ Мужчин осмотрено 1 086 человек, подлежало 8 674 (12,5%). Исследовано ПСА у 479 человек, выявлено 4 рака.

# ДИАГНОСТИЧЕСКАЯ РАБОТА

---

- ✘ 3. Маммографическое исследование.
- ✘ Подлежало 4 933 женщин, осмотрено 1833 человека (37%).
- ✘ Выявлено 16 случаев рака, на дообследование направлено еще 48 женщин.

# КОЛИЧЕСТВО ОБРАЩЕНИЙ И ПРОЛЕЧЕННЫХ БОЛЬНЫХ.

- ✘ 1. Количество обращений в поликлинику составило 90 576 случаев.
- ✘ 2. Количество пролеченных больных в дневном стационаре при поликлинике –
- ✘ 1 657 человек.
- ✘ 3. Количество пролеченных больных в круглосуточном стационаре – 4 577 больных.

---

✘ Спасибо за внимание!